



Outperform every day.™



2014 - 2015 CATALOGO INTERNAZIONALE


*SCOPRI IL NOSTRO
INGEGNO.*

NOVITÀ 2014 - 2015



Pentole contemporanee Miramar®

Opzioni decorative per arredare il vostro buffet
Acciaio inox di alta qualità



Mascherine in resina Miramar®

Nuovi colori e texture per migliorare il vostro buffet
Durevole costruzione in resina termoindurente approvata FDA,
ideale per le applicazioni a caldo o freddo

Vetrine per prodotti da forno

Costruzione totalmente trasparente per massimizzare la visibilità del prodotto

Costruzione di alta qualità in resina acrilica ad alto spessore



Articoli per espansione buffet

Scaldavivande serie Value, scaldavivande e distributore per cereali D-Lux, nuove ciotole a doppia parete colorate, contenitori per bevande in acciaio inox e frigo gelato sbalzati a mano, piatto da cocktail in melammina Traex® e brocca in acciaio inox



Piatti da portata e supporti sagomati

Elegant and versatile serving platters with the durability of melamine



Stazioni da buffet Contoured

Opzione elegante e flessibile per il servizio a buffet di cibi caldi

ELEVA L'OFFERTA.

Che siate un consulente, fornitore, acquirente, direttore, commerciante, titolare o chef, il vostro lavoro influisce sull'esperienza che le persone hanno con il loro pasto – ovunque lo serviate. Vollrath lavora ogni giorno per migliorare ogni componente della catena, per renderlo più efficiente e più ispirato. Lo facciamo grazie a un gruppo di persone eccezionali, prodotti leader nel settore e servizi consultivi pensati per un unico scopo: far progredire l'arte dell'ospitalità.

Scegliete Vollrath e aumentate la vostra capacità di competere e prosperare.

Outperform every day.™



Termalizzatori a induzione e da incasso Mirage®

Riscaldamento a induzione significa che non è necessaria acqua, i tempi di termalizzazione sono più rapidi e il controllo della temperatura è migliore

I comandi digitali impostano le temperature in °F e °C, in alternativa esistono impostazioni predefinite per SOUP, CSOUP, CHILL, MAC & CHEESE



Termalizzatori con bollitore a casseruola Retro

L'aspetto accattivante migliora la presentazione della minestra

L'elemento ceramico alla base assicura un avvio rapido e prestazioni costanti

Affettatrici per frutta e cetrioli Redco®

Riducete il tempo di lavorazione con Vollrath Redco



Espositori self-service per piano di lavoro in vetro, riscaldati e refrigerati

Le ante scorrevoli anteriori consentono un facile accesso al prodotto alimentare; pulizia più facile



Soluzioni di distribuzione — massimizzare lo spazio limitato presso le stazioni ad alto volume di traffico

Facilmente personalizzabile per soddisfare le vostre specifiche esigenze di distribuzione, la linea completa comprende distributori tovaglioli da banco e per montaggio a raso, distributori di carta, portacoperchi e distributori di cannuce.

Distributori LidSaver™

Distribuzione di un coperchio alla volta

Erogazione sanitaria

Modelli per armadio disponibili — 1, 2, 3, 4, 5 e 2 x 2



• Bacinelle e accessori per piano vaporizzato

Super Pan® Super Shapes	7, 8
Bacinelle in acciaio inox Super Pan 3®	9, 10
Robuste bacinelle per piano vaporizzato Classic	10
Bacinelle per piano vaporizzato con bordo sfalsato	10
Bacinelle in plastica Super Pan 3®	11, 12
Bacinelle forate in acciaio inox Super Pan 3®	9, 13
Bacinelle Super Pan 3® in acciaio inox SteelCoat x3™	13
Coperture e coperchi flessibili Super Pan 3®	13, 14
False basi Super Pan 3®	14
Accessori Super Pan II® e Super Pan 3®	15
Bagnomaria e coperture	16
Sottopiatte per inserto	17, 18



• Pentolame

Confronto linee di pentolame	21 - 24
Cura e uso delle pentolame	25
Pentolame a 3 strati Tribute®	26 - 28
Pentolame da esposizione Miramar™	29 - 31
Pentolame Centurion®	32 - 34
Pentolame in acciaio inox Intrigue®	35 - 37
Pentolame Optio™	38, 39
Pentolame in acciaio inossidabile	40
Padelle / wok	41
Vantaggi Wear-Ever®	42
Padelle Wear-Ever®	43 - 46
Pentolame Wear-Ever® Classic Select®	47, 48
Pentolame Wear-Ever®	49 - 52
Pentolame Arkadia™	53, 54
Teglie da forno Wear-Ever®	55 - 58




• Utensili da cucina

Presentazione degli utensili con rivestimento antimicrobico	61
Presentazione della collezione Jacob's Pride®	62
Utensili Spoodle®	63, 64
Fruste	65
Mestoli	66 - 68
Dosatori	69, 70
Cucchiaini in nylon colorati	71
Pinze colorate	72
Pinze	72, 73
Palette in acciaio inox e nylon	74
Spatola in acciaio inox	74
Schiumarole	75
Palette	75
Spatola per gelato	75
Articoli preparazione patatine fritte Traex®	75
Spatole e utensili SoftSpoon™	76
Raschietto per bacinelle	76
Utensili con manico uncinato	76
Utensili da dosatura	77
Contentori Traex® Dripcut®	77
Distributore di controllo porzioni Traex®	78
Squeezer Traex®	78, 79




Carrelli per ciotole e ciotole	80
Scolapasta e colini	80, 81
Setaccio professionale	81
Draghe	82
Pesi per bistecche	82
Distributori e contenitori della Slim Line	83
Taglieri e accessori	83
Mezzaluna Wear-Ever®	83
Cassette per alimenti Traex® Color-Mate™	83
Contentori in acciaio inox per alimenti	84
Imbuti	84
Secchi	84
Traex® Ice Porter™ e dolly	84
Refrigeratori vivande Traex® Insta Chill®	84



• Servizio da tavola e buffet

Pentolame da esposizione Miramar™	87, 88
Bacinelle decorative Miramar™	90
Mascherine Miramar™	89, 91 - 93
Linea di scaldavivande Somerville™	94
Scaldavivande New York, New York®	95
Scaldavivande a induzione Intrigue™	96
Scaldavivande Orion®, Maximillian™, Panacea™ e Avenger®	97
Scaldavivande serie Value	98
Scaldavivande e distributore per cereali D-Lux	98
Vetrine robuste per prodotti da forno	99
Vetrine acriliche trasparenti per prodotti da forno	100
Alette di protezione mobili	101, 102
Accessori per scaldavivande	102
Accessori per buffet e utensili	103
Vassoi di portata in acciaio inox	104
Piatti da portata a parete doppia	104
Vassoi di portata Elegant Reflections™	105
Presentazione delle ciotole isoterme da portata a parete doppia	106
Ciotole isoterme da portata, circolari e quadrate colorate, a parete doppia	107, 108
Ciotole isoterme da portata a parete doppia	111
Frigo gelato sbalzato a mano con coperchio	111
False basi per ciotole circolari a parete doppia	111
Stazioni da buffet sagomate	112
Stazione di trinciatura sagomata	114
Secchi per bevande a parete doppia e piedistallo	115
Rialzi e supporti	115
Accessori da bar	116 - 118
Contentori per bevande	118 - 120
Contentori Traex® Dripcut®	121
Spargisale e spargipepe Traex® Dripcut®	112
Portapiatti in filo	122
Coni in filo Twister®	122
Coppa svasata in acciaio inox	122
Coltelli per bistecca	123
Squeezer linea compatta	123
Campane copripiatti	124
Vassoi	125, 126



• Lavaggio stoviglie

Presentazione dei cestelli lavastoviglie Signature	129
Cestelli lavaggio standard Signature	130 - 132
Tilt N' Dry	132
Presentazione dei cestelli lavastoviglie Traex®	133
Cestelli lavaggio standard Traex®	134, 135
Cestelli per tazze misura intera	136
Cestelli aperti misura intera e cestelli aperti	137, 138
Cestelli lavaggio piatti standard Signature	138
Cestelli per posate	138
Cestelli per brocche Traex®	138
Cestelli lavaggio Signature e Traex®	139, 140
Sistemi di lavaggio Traex® Plate Crate®	141
Contenitori di trasporto piatti	142
Bacinelle e contenitori per posate	143
Accessori di gestione posate	143, 144
Griglie di tenuta	144
Separatori per tazze e cristalleria Max™	144
Sistema riempimento ghiaccio Traex® Rack Master®	144
Carrelli	145
Coperchi Traex® Rack Master®	145
Come ordinare il cestello giusto - Signature	146, 147
Come ordinare il cestello giusto - Traex®	148, 149
Portapiatti regolabile	150
Portaghiaccio Traex®	151
Carrelli	151 - 153
Accessori per carrelli	154
Sportelli ricettacolo spazzatura	154
Distributori LidSaver™	156, 157
Portacondimenti, cannucce e coperchi	157
Distributori Moduser®	158
Distributori per montaggio a raso	158
Sistema distributore self-service	158
Distributori buste	159
Distributori tazze Traex®	159
Distributori cannucce Straw Boss®	159
Distributori tovaglioli Traex®	160

• Attrezzature da piano di lavoro

Presentazione dei piani di cottura a induzione	163
Piani di cottura a induzione Mirage®	164
Piani di cottura a induzione	165
Riscaldatori a induzione per padelle per fajita	165
Espositori	166
Kit di riscaldamento a induzione sottobanco	166
Presentazione dei termalizzatori da banco	
Cayenne® Heat 'N Serve	167
Termalizzatori Cayenne® Heat 'N Serve	168
Riscaldatore con scarico Cayenne®	168
Riscaldatori modello Cayenne®	168
Termalizzatore a induzione Mirage®	169
Piani di cottura a induzione da incasso Mirage®	169
Termalizzatori con bollitore a casseruola Retro	170
Inserti da induzione	170
Distributori a misura intera Cayenne®	171
Cayenne® Colonial Kettles	171
Coperchi per inserti con cerniere	171
Miscelatori	172



Presentazione Redco®	173
Redco® InstaCut™	174
Redco® Lettuce King®	175
Redco® InstaBloom®	175
Tagliapatate	175
Redco® Onion King®	176
Redco® Wedgemaster®	176
Spremiagrumi E-Z	176
Redco® King Kutter™	177
Affettatrice per cetrioli Redco®	177
Affettatrice per frutta Redco®	177
Redco® InstaSlice™	178
Redco® Tomato Pro™	178
Cucchiaio Redco® Tomato King®	178
Redco® CubeKing™	179
Redco® Cheese Blocker™	179
Redco® Oyster King™	179
Redco® Lobster King™	179
Cucchiaio Redco® Tater King™	180
Redco® Grill Tender®	180
Apriscatole Redco®	180

• Attrezzatura

Presentazione dei carrelli mobili	183
Carrelli mobili	184, 185
Carrello lavello a bocca standard	185
Tavolo da buffet a induzione	186
Presentazione degli inserti modulari	187
Inserti del lato basso	188
Inserti modulari caldi	189 - 191
Riscaldatori inseribili Cayenne®	191
Inserti modulari a pozzetto per minestre	192
Pozzetto Fabricator montato in alto	192
Inserti modulari per bacinelle fredde non refrigerate	192
Inserti modulari caldi bagnomaria	192

• Appendice

Indice numerico	193
-----------------	-----

Legenda simboli



Indica articoli omologati NSF



Indica gli elementi con trattamento antimicrobico - vedere vollrath.com per maggiori informazioni



Indica le approvazioni di prodotti delle rispettive organizzazioni



Indica un nuovo articolo - uno degli oltre 350 articoli nuovi introdotti in questo catalogo



Indica articoli con garanzia a vita limitata

LAVABILE IN LAVASTOVIGLIE Prodotti costruiti interamente in acciaio inossidabile 18-8 o in plastica

Catalogo 2014-2015

Nota: al fine di migliorare costantemente i prodotti, Vollrath si riserva il diritto di modificare le specifiche tecniche senza alcun preavviso. Prezzi e disponibilità possono subire modifiche senza preavviso.

Le dimensioni nel catalogo sono approssimative e possono variare. Rivolgersi al rappresentante Vollrath per ulteriori dettagli.



Bacinelle e accessori per piano vaporizzato



Informazioni importanti:

- Bacinelle Super Pan® Super Shapes più profonde e con nuove forme
- Super Pan 3® ha una rampa esclusiva che consente la rimozione facile e veloce della bacinella
- Inserti in acciaio inossidabile per verdure, ideali per le aperture tonde dei piani vaporizzati e per distributori di minestre



Outperform every day.™



Super Pan® Super Shapes

Caratteristiche Super Shapes:

- Shapes fornisce un'eccezionale presentazione, con dosaggi che assicurano la massima qualità alimentare, riducendo gli sprechi
- L'acciaio inossidabile serie 300 fornisce eccezionale durezza, facilità di pulizia e trasferimento termico
- Spessore 22 per garantire la durezza
- Angoli e bordi rinforzati per ridurre potenziali ammaccature, rumori metallici o fuga di calore dal pozzetto
- Le bacinelle si ripongono l'una sull'altra in modo ordinato per agevolarne la collocazione

Create eccezionali presentazioni di buffet a piano vaporizzato attraenti e irresistibili!



Coperchi Super Pan 3® adatti a entrambe le unità a misura intera e a mezza misura.

Le bacinelle si ripongono l'una sull'altra per agevolarne la collocazione.



Super Pan® Super Shapes Linea

Notate la differenza
voi stessi.



Le bacinelle si ripongono l'una
sull'altra per agevolarne la collocazione.



3102020



3101020



3102120



3100020
(due in figura)



3100220
(due in figura)





3101220



3101120

3100340 (due in figura),
3100341 (une in figura)

ARTICOLO	DESCRIZIONE	DIMENSIONI BACINELLE (L x P) MM	ALTEZZA MM	CAPACITÀ COLMO L	LOTTO BACINELLE	COPERCHIO LISCIO	COPERCHIO SCANALATO	COPERCHIO FLESSIBILE	LOTTO COPERCHI
3101015	 Ovale intero	530 x 325	51	3,7	6	93100	94100	52430	6
3101020	Ovale intero	530 x 325	65	4,6	6	93100	94100	52430	6
3101040	Ovale intero	530 x 325	100	7,8	6	93100	94100	52430	6
3102015	 Mezzo ovale	265 x 325	51	1,6	6	93200	94200	—	6
3102020	Mezzo ovale	265 x 325	65	2,1	6	93200	94200	—	6
3102040	Mezzo ovale	265 x 325	100	3,5	6	93200	94200	—	6
3103040	Ovale un terzo	176 x 325	100	2,1	6	93300	94300	—	6
3101220	Esagono intero	530 x 325	65	5	6	93100	94100	52340	6
3101240	Esagono intero	530 x 325	100	8,8	6	93100	94100	52340	6
3102220	Mezzo esagono	265 x 325	65	2,1	6	93200	94200	—	6
3102240	Mezzo esagono	265 x 325	100	3,6	6	93200	94200	—	6
3101120	A fagiolo intero	530 x 325	65	4,8	6	93100	94100	52430	6
3102120	Mezzo a fagiolo	265 x 325	65	2,1	6	93200	94200	—	6
3100020	Wild Pan lunga	530 x 325**	65	3,5	6	—	—	—	—
3100040	Wild Pan lunga	530 x 325**	89	6	6	—	—	—	—
3100220	Wild Pan corta	530 x 325**	65	3,9	6	—	—	—	—
3100240	Wild Pan corta	530 x 325**	100	6,1	6	—	—	—	—
3100320	Wild Pan un terzo esterna	530 x 325***	65	2,5	6	—	—	—	—
3100321	Wild Pan un terzo interna	530 x 325***	65	2,5	6	—	—	—	—
3100340	Wild Pan un terzo esterna	530 x 325***	100	3,6	6	—	—	—	—
3100341	Wild Pan un terzo interna	530 x 325***	100	3,6	6	—	—	—	—
75015	Barra adattatrice per Wild Pan lunga, compatibile con 3100020 e 3100040				12	—	—	—	—
75013	Barra adattatrice per Wild Pan corta e un terzo, 3100220, 3100240, 3100320, 3100321, 3100340 e 3100341				12	—	—	—	—

Dimensioni complessive per un set di 2 *Dimensioni complessive di due bacinelle esterne e una interna

Super Pan 3® Acciaio inossidabile



La bacinella più pregiata al mondo

Bordi appiattiti — impediscono piegature e offrono una maggiore presa durante la rimozione

Robusto spessore 22 (0,8 mm), costruzione di acciaio inossidabile 18-10 secondo la Normativa europea 304

Rampa angolata — agevola l'estrazione e il sollevamento delle bacinelle

Angoli a beccuccio rinforzati — conferiscono maggiore resistenza alle bacinelle nei punti più soggetti a danni. Eliminano gli sgocciolamenti durante il versamento




Sporgenze per impilatura a prova di incastro — consentono di separare e asciugare le bacinelle senza difficoltà

Compatibile Gastronorm



MISURA E DIMENSIONI BACINELLA	ARTICOLO	PROFONDITÀ MM	CAPACITÀ COLMO L	LOTTO BACINELLE	COPERCHIO LISCIO	COPERCHIO SCANALATO	GRIGLIE	FALSE BASI	LOTTO
<p>MISURA DUE TERZI 650 X 530 MM</p> <p>2/1</p>	92002*	20	VASSOIO	6	NA	—	—	—	—
	92012*	40	11,9	6	92002	—	—	—	6
	92052*	55	16,3	6	92002	—	—	—	6
	92022*	65	19,1	6	92002	—	—	—	6
	92042*	100	29,4	6	92002	—	—	—	6
	92062*	150	43,7	6	92002	—	—	—	6
	92082*	200	57,5	6	92002	—	—	—	6
<p>MISURA INTERA 530 X 325 MM</p> <p>1/1</p>	90002	20	VASSOIO	6	—	—	74100	70100	6
	90012	40	5,4	6	93100	94100	74100	70100	6
	90052	55	7,3	6	93100	94100	74100	70100	6
	90022	65	8,5	6	93100	94100	74100	70100	6
	90042	100	13,4	6	93100	94100	74100	70100	6
	90062	150	19,9	6	93100	94100	74100	70100	6
	90082	200	26,1	3	93100	94100	74100	70100	6
<p>MISURA DUE TERZI 354 X 325 MM</p> <p>2/3</p>	90102	20	VASSOIO	6	—	—	—	70110	6
	90112	40	3,4	6	93110	94110	—	70110	6
	90122	65	5,4	6	93110	94110	—	70110	6
	90142	100	8	6	93110	94110	—	70110	6
	90162	150	11,9	6	93110	94110	—	70110	6
	90182	200	15,5	3	93110	94110	—	70110	6
<p>MEZZA MISURA 325 x 265 mm</p> <p>1/2</p>	90202	20	VASSOIO	6	—	—	74200	70200	6
	90212	40	2,4	6	93200	94200	74200	70200	6
	90252	55	3,3	6	93200	94200	74200	70200	6
	90222	65	3,8	6	93200	94200	74200	70200	6
	90242	100	6	6	93200	94200	74200	70200	6
	90262	150	8,9	6	93200	94200	74200	70200	6
	90282	200	11,6	3	93200	94200	74200	70200	6
<p>MEZZA LUNGHEZZA 530 x 162 mm</p> <p>2/4</p>	90502	19	VASSOIO	6	—	—	—	70500	6
	90512	32	2,4	6	93500	94500	—	70500	6
	90552	64	3,1	6	93500	94500	—	70500	6
	90522	102	3,7	6	93500	94500	—	70500	6
	90542	152	5,7	3	93500	94500	—	70500	6
	90562	203	8,2	3	93500	94500	—	70500	6
<p>UN TERZO 176 x 325 mm</p> <p>1/3</p>	90302	20	VASSOIO	6	—	—	74300	70300	6
	90312	40	1,6	6	93300	94300	74300	70300	6
	90352	55	2	6	93300	94300	74300	70300	6
	90322	65	2,4	6	93300	94300	74300	70300	6
	90342	100	3,7	6	93300	94300	74300	70300	6
	90362	150	5,5	6	93300	94300	74300	70300	6
	90382	200	7,1	3	93300	94300	74300	70300	6

Super Pan 3® Acciaio inossidabile (continua)

MISURA E DIMENSIONI BACINELLA	ARTICOLO	PROFONDITÀ MM	CAPACITÀ COLMO L	LOTTO BACINELLE	COPERCHIO LISCIO	COPERCHIO SCANALATO	GRIGLIE	FALSE BASI	LOTTO
 UN QUARTO 162 x 265 mm 1/4	90402	20	VASSOIO	6	—	—	—	70400	6
	90412	40	1,1	6	93400	94400	—	70400	6
	90452	55	1,5	6	93400	94400	—	70400	6
	90422	65	1,7	6	93400	94400	—	70400	6
	90442	100	2,6	6	93400	94400	—	70400	6
	90462	150	3,8	6	93400	94400	—	70400	6
	90482	200	4,8	3	93400	94400	—	70400	6
 UN SESTO 176 x 162 mm 1/6	90622	65	1,1	6	93600	94600	—	70600	6
	90642	100	1,6	6	93600	94600	—	70600	6
	90662	150	2,3	6	93600	94600	—	70600	6
	90682	200	3	3	93600	94600	—	70600	6
 UN NONO 176 x 108 mm 1/9	90922	65	0,6	6	93900	94900	—	70600	6
	90942	100	0,8	6	93900	94900	—	70600	6

Robuste bacinelle per piano vaporizzato Classic

Acciaio inossidabile, spessore 20

Anti-inceppamento



MISURA E DIMENSIONI BACINELLA	ARTICOLO	PROFONDITÀ MM	CAPACITÀ COLMO L	LOTTO
MISURA INTERA 537 x 324 mm 1/1	S2008D	203	28,2	6
MEZZA MISURA 324 x 264 mm 1/2	S1318D	203	13,4	3
MEZZA LUNGHEZZA 527 x 162 mm 2/4	S20062	64	3,3	6
	S20064	102	5	6
	S20066	152	8,5	6
UN TERZO 324 x 175 mm 1/3	S12062	64	2,1	6
	S12064	102	4,3	6
	S12066	152	5,9	6
UN QUARTO 264 x 162 mm 1/4	S10062	64	1,5	6
	S10064	102	2,7	6
	S10066	152	4,1	6
UN SESTO 175 x 162 mm 1/6	S06062	64	,9	6
	S06064	102	1,8	6
	S06066	152	2,5	6

NUOVO

S1318D



S20066



S10062



S06062



Bacinelle per piano vaporizzato con bordo sfalsato

Acciaio inossidabile serie 300, spessore 20

Il bordo sfalsato si estende di 51 mm sopra l'apertura del piano vaporizzato

MISURA E DIMENSIONI BACINELLA	ARTICOLO	PROFONDITÀ MM	CAPACITÀ COLMO L	LOTTO
MISURA INTERA 552 x 349 mm 1/1	S2028D	203	28,9	4
MEZZA MISURA 346 x 303 mm 1/2	S1328D	203	14	4

NUOVO

S2028D



Super Pan® Plastica

Bacinelle di plastica per basse temperature



Intervallo di temperatura -40°C ~ 98,9°C

Realizzazione in policarbonato

Rampa esclusiva

Sporgenze per impilatura a prova di incastro

Angoli rinforzati progettati in modo speciale








Bacinelle di plastica disponibili trasparenti o nere

Coperchi di plastica e false basi disponibili solo trasparenti

Non adatti all'uso in ambienti vaporizzati



Super Pan® Bacinelle di plastica per basse temperature

MISURA E DIMENSIONI BACINELLA	ARTICOLO TRASPARENTE	ARTICOLO NERO	PROFONDITÀ MM	CAPACITÀ COLMO (L)	LOTTO BACINELLE	COPERCHIO LISCIO TRASPARENTE	COPERCHIO SCANALATO TRASPARENTE	PLASTICA TRASPARENTE FALSE BASI	LOTTO
 MISURA INTERA 530 x 325 mm 1/1	8002410	8002420	65	8,3	6	31100	32100	29100	6
	8004410	8004420	100	12,9	6	31100	32100	29100	6
	8006410	8006420	150	19,2	6	31100	32100	29100	6
	8008410	8008420	200	25,1	3	31100	32100	29100	6
 MEZZA MISURA 265 x 325 mm 1/2	8022410	8022420	65	3,7	6	31200	32200	29200	6
	8024410	8024420	100	5,6	6	31200	32200	29200	6
	8026410	8026420	150	8,1	6	31200	32200	29200	6
	8028410	8028420	200	10,4	3	31200	32200	29200	6
 MEZZA LUNGHEZZA 530 x 162 mm 2/4	8052410	8052420	65	3,6	6	31500	—	29200	6
	8054410	8054420	100	5,4	3	31500	—	29200	6
 UN TERZO 176 x 325 mm 1/3	8032410	8032420	65	2,3	6	31300	32300	29300	6
	8034410	8034420	100	3,4	6	31300	32300	29300	6
	8036410	8036420	150	5,1	6	31300	32300	29300	6
	8038410	8038420	200	6,5	3	31300	32300	29300	6
 UN QUARTO 162 x 265 mm 1/4	8042410	8042420	65	1,7	6	31400	32400	29400	6
	8044410	8044420	100	2,5	6	31400	32400	29400	6
	8046410	8046420	150	3,6	6	31400	32400	29400	6
 UN SESTO 176 x 162 mm 1/6	8062410	8062420	65	1	6	31600	32600	29600	6
	8064410	8064420	100	1,5	6	31600	32600	29600	6
	8066410	8066420	150	2,1	6	31600	32600	29600	6
 UN NONO 176 x 108 mm 1/9	8092410	8092420	65	0,6	6	31900	—	—	6
	8094410	8094420	100	0,9	6	31900	—	—	6

Super Pan® Plastica

Bacinelle di plastica per alte temperature

Intervallo di temperatura -40°C ~ 190,6°C

Resina per alte temperature

Rampa esclusiva

Sporgenze per impilatura a prova di incastro

Angoli rinforzati progettati in modo speciale








Bacinelle di plastica disponibili in ambra o nero

Coperchi di plastica e false basi disponibili solo in ambra

Non si consiglia l'uso nei forni normali, in quelli combinati o a convezione



Super Pan® Bacinelle di plastica per alte temperature

MISURA E DIMENSIONI BACINELLA	ARTICOLO AMBRA	ARTICOLO NERO	PROFONDITÀ MM	CAPACITÀ COLMO L	LOTTO BACINELLE	COPERCHIO LISCIO AMBRA	COPERCHIO SCANALATO AMBRA	AMBRA FALSE BASI	LOTTO
 MISURA INTERA 530 x 325 mm 1/1	9002410	9002420	65	8,3	6	33100	34100	23100	6
	9004410	9004420	100	12,9	6	33100	34100	23100	6
	9006410	9006420	150	19,2	6	33100	34100	23100	6
	9008410	-	200	25,1	3	33100	34100	23100	6
 MEZZA MISURA 265 x 325 mm 1/2	9022410	9022420	65	3,7	6	33200	34200	23200	6
	9024410	9024420	100	5,6	6	33200	34200	23200	6
	9026410	9026420	150	8,1	6	33200	34200	23200	6
	9028410	9028420	200	10,4	3	33200	34200	23200	6
 MEZZA LUNGHEZZA 530 x 162 mm 2/4	9052410	9052420	65	3,6	6	33500	—	23200	6
	9054410	9054420	100	5,4	3	33500	—	23200	6
 UN TERZO 176 x 325 mm 1/3	9032410	9032420	65	2,3	6	33300	34300	23300	6
	9034410	9034420	100	3,4	6	33300	34300	23300	6
	9036410	9036420	150	5,1	6	33300	34300	23300	6
	9038410	9038420	200	6,5	3	33300	34300	23300	6
 UN QUARTO 162 x 265 mm 1/4	9042410	9042420	65	1,7	6	33400	34400	23400	6
	9044410	9044420	100	2,5	6	33400	34400	23400	6
	9046410	9046420	150	3,6	6	33400	34400	23400	6
 UN SESTO 176 x 162 mm 1/6	9062410	9062420	65	1	6	33600	34600	23600	6
	9064410	9064420	100	1,5	6	33600	34600	23600	6
	9066410	9066420	150	2,1	6	33600	34600	23600	6
 UN NONO 176 x 108 mm 1/9	9092410	9092420	65	0,6	6	33900	—	—	6
	9094410	9094420	100	0,9	6	33900	—	—	6

Accessori



*Per profondità 4 cm, 5 cm e 6 cm, fori di scolo solo sul fondo. Per 10 cm, 15 cm e 20 cm, fori di scolo laterali e sul fondo.

Bacinelle perforate Super Pan 3®		DIM. BACINELLA	ARTICOLO	PROFONDITÀ: MM	LOTTO
Spessore 22, acciaio inossidabile serie 300	1/1		90013	40	6
			90053	55	6
			90023	65	6
			90043	100	6
			90063	150	6
Fori da 6 mm	1/2		90213	40	6
			90223	65	6
			90243	100	6
			90263	150	6
	1/3		90313	40	6
			90323	65	6
			90343	100	6
			90363	150	6



Super Pan 3® con SteelCoat rivestimento antiaderente		DIM. BACINELLA	ARTICOLO	PROFONDITÀ: MM	CAPACITÀ: L	LOTTO
Acciaio inossidabile serie 300	1/1		90017	40	5.4	6
			90027	65	8.5	6
			90047	100	13.4	6
Intervallo di temperatura -28° ~ 230° C	1/2		90217	40	2.4	6
			90227	65	3.8	6
			90247	100	6	6
Non adatte all'uso con utensili metallici	2/4		90527	65	3.7	6
			90547	100	5.7	3
	1/3		90327	65	2.4	6
			90347	100	3.7	6
			90367	150	5.5	6
	1/6		90627	65	1.1	6
			90647	100	1.6	6
			90667	150	2.3	6



Coperchi lisci e scanalati Super Pan 3®		DIM. BACINELLA	ART. LISCIO	ART. SCANALATO	LOTTO
Acciaio inossidabile	1/1		93100	94100	6
	2/3		93110	94110	6
Bordi rinforzati per maggiore robustezza sul perimetro del coperchio	1/2		93200	94200	6
	2/4		93500	94500	6
I coperchi scanalati sono omologati NSF	1/3		93300	94300	6
	1/4		93400	94400	6
	1/6		93600	94600	6
	1/9		93900	94900	6



Coperchi per cottura raffreddamento Super Pan 3®		DIM. BACINELLA	ARTICOLO	LOTTO
Acciaio inossidabile	1/1		95100	12
	1/2		95200	12
Da usare in particolare nel processo di cottura-raffreddamento	1/3		95300	12
	1/6		95600	12
Fornisce rapide e uniformi prestazioni di raffreddamento e riscaldamento				



Accessori Super Pan 3®

Bacinella a guarnizione Super Pan 3® e coperchi con guarnizione

Le bacinelle sono dotate di una scanalatura che assicura la massima ermeticità se utilizzate con il coperchio

DIM. BACINELLA	ART.	DESCRIZIONE	PROFON. MM	LOTTO
1/1	37100	Coperchio con guarnizione	—	6
1/1	90022S	Bacinella a guarnizione	65	6
1/1	90042S	Bacinella a guarnizione	100	6
1/1	90062S	Bacinella a guarnizione	150	6
1/1	90082S	Bacinella a guarnizione	200	6



37100

Coperchio flessibile a misura intera Super Pan 3®

Polietilene a bassa densità

ARTICOLO	DESCRIZIONE	DIMENSIONI CM	LOTTO
52430	Misura intera	53,2 x 32,7 x 1,3	6

Antimacchia e lavabile in lavastoviglie

Per l'uso sicuro a temperature comprese tra -28°C e 88°C



Griglie Super Pan 3®

Realizzazione in filo in robusto acciaio inossidabile serie 300

DIM. BACINELLA	ARTICOLO	DIMENSIONI CM	LOTTO
1/1	74100	43,5 x 24,9 x 2,1	6
1/2	74200	24,9 x 17 x 2,1	6
1/3	74300	22,9 x 10 x 2,1	6



False basi acciaio inossidabile

DIM. BACINELLA	ARTICOLO	DIMENSIONI MM	LOTTO
2/1	45714	7/3	10
1/1	45715	7/3	12
1/1	45716	5/2	12
60 x 40 cm	45717	5/2	10



45717

False basi Super Pan 3®

Acciaio inossidabile serie 300

Diametro dei fori piccoli: 9,5 mm

DIM. BACINELLA	ARTICOLO	DIMENSIONI CM	LOTTO
1/1	70100	43,5 x 24,9 x 1,4	6
2/3	70110	26,5 x 24,9 x 1,4	6
1/2	70200	17,3 x 24,9 x 1,4	6
2/4	70500	45 x 9,6 x 1,4	6
1/3	70300	23,3 x 10,2 x 1,4	6
1/4	70400	18,1 x 9,5 x 1,4	6
1/6	70600	11,2 x 10,2 x 1,4	6



70100

False basi di plastica Super Pan 3®

Resina per alte temperature: da -40°C a 190,6°C, policarbonato per basse temperature: da -40°C a 98,9°C

Non adatte all'uso nel forno

DIM. BACINELLA	ARTICOLO AMBRA	ARTICOLO TRASPARENTE	DIMENSIONI CM	LOTTO
1/1	23100	29100	43,5 x 24,9 x 1,6	6
1/2	23200	29200	24,9 x 17 x 1,6	6
1/3	23300	29300	23 x 10 x 1,6	6
1/4	23400	29400	17 x 8,6 x 1,6	6
1/6	23600	29600	10,6 x 8,6 x 1,6	6



23100

Accessori



Coperchio a cupola universale PanaMax™

Il design a basso profilo brevettato completa qualsiasi scaldavivande, linea di servizio o presentazione buffet

Manico ergonomico in nylon resistente con comoda impugnatura, termoresistente fino a 246°C

L'acciaio inossidabile lucido è molto bello, facile da pulire e da mantenere

ARTICOLO	DIMENSIONI CM	LOTTO
----------	------------------	-------

49339	53,3 x 33 x 11,4	1
--------------	------------------	---



Piastra adattatrice angolata a un lato

Costruzione di acciaio inossidabile serie 30

Inclinazione di sei gradi da fronte a retro

ARTICOLO	DESCRIZIONE	DIMENSIONI CM	LOTTO
----------	-------------	------------------	-------

19196	Piastra adattatrice angolata singola	53 x 32,4 x 7,2	2
--------------	--------------------------------------	-----------------	---



Piastra adattatrice angolata fronte/retro

Costruzione di acciaio inossidabile serie 300


Flangia superiore senza giunture per impedire la perdita di vapore

Adatto per due bacinelle a mezza misura

Angolazione di 8,2° per migliorare la presentazione del cibo

ARTICOLO	DESCRIZIONE	DIMENSIONI CM	LOTTO
----------	-------------	------------------	-------

19184	Piastra adattatrice angolata fronte/retro, accomoda bacinelle di mezza misura	53 x 32,4 x 5,4	1
--------------	---	-----------------	---



Barre adattatrici

Acciaio inossidabile serie 300 lucido

Adatto ad aperture standard per combinazione di bacinelle frazionate più piccole

ARTICOLO	DIMENSIONI CM	LOTTO
----------	------------------	-------

75012	32,9 x 2,5 x 0,6	12
--------------	------------------	----

75020	53,2 x 2,5 x 0,6	12
--------------	------------------	----

56680	27,3 x 32,3 x 0,8	6
--------------	-------------------	---

75015	Per l'uso con Wild Pan (art. 3100020)	12
--------------	---------------------------------------	----

75013	Da utilizzare con Wild Pan (articoli 3100220, 3100240, 3100320, 3100321, 3100340 e 3100341)	12
--------------	---	----



Piastra adattatrice a due aperture

Acciaio inossidabile serie 300

ARTICOLO	DESCRIZIONE	LOTTO
----------	-------------	-------

19190	Con due fori per inserti da 16,2 cm, per inserto 78164 (3,9 L)	4
--------------	--	---

19192	Con due fori per inserti da 21,3 cm, per inserto 78184 (6,9 L)	4
--------------	--	---

72227	Con un foro per inserti da 21,6 cm e 26,7 cm, per un inserto 78184 (6,9 L) e un inserto 78204 (10,4 L)	1
--------------	--	---

Accessori

Piastre adattatrici a tre aperture ①②③

Acciaio inossidabile serie 300

ARTICOLO	DESCRIZIONE	LOTTO
19193 ①	Con un foro per inserti da 12,4 cm e due da 16,2 cm, per un inserto 78154 (2,4 L) e due inserti 78164 (3,9 L)	4
72228 ②	Con tre fori per inserti da 16,5 cm, per inserto 78164 (3,9 L)	1
19188 ③	Con tre fori per inserti da 21,3 cm, per inserto 78184 (6,9 L)	1

①Solo per pozzetti di piani vaporizzati di acciaio inossidabile ②Solo per pozzetti Thermoset

③Solo per termalizzatori 4/3 e inserti 4/3



Inserti e coperchi di acciaio inossidabile

	ARTICOLO	CAPACITÀ L	PER APERTURA CM	PROFONDITÀ CM	LOTTO INSERTI	ARTICOLO COPERCHIO SCANALATO	ART. COPER. LISCIO†	COPERCHIO A CERNIERA†	ART. COPER.
Inserti di acciaio inossidabile 300 finitura satinata	78154	2,4	12,7	14,3 x 19,8	6	78150*	79040	—	6
	78164	3,9	16,5	18,9 x 20,8	6	78160*	—	47486*	6
Assicura stabilità nell'apertura ed evita rovesciamenti	78174	3,9	21,6	24 x 12,4	6	78180*	77072	47488*	6
	78184	6,9	21,6	24 x 20,8	6	78180*	77072	47488*	6
Gli inserti corti garantiscono dosaggi che riducono lo spreco del cibo	78194	6,9	26,7	28,7 x 14,3	6	78200*	77112	47490*	6
	78204	10,4	26,7	28,7 x 20,8	6	78200*	77112	47490*	6

*Non certificato NSF

†Coperchi di acciaio inossidabile



Coperchi per inserti con cerniere

	ARTICOLO	DIAMETRO CM	ALTEZZA CM	PER INSERTO ART.	CAPACITÀ INSERTO L	LOTTO
Acciaio inossidabile lucido	47486	19,0	2,2	78164	3,9	6
Manico a pomello fenolicoz Kool-Touch®	47488	24,4	2,4	46063, 77070, 78184, 78174	6,9	6
	47490	29,1	2,4	77110, 78194, 78204	10,4	6

47488

47490



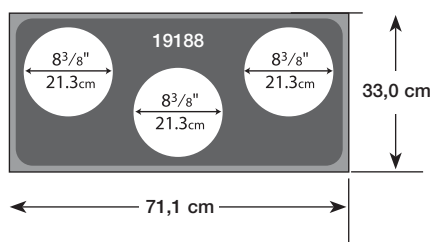
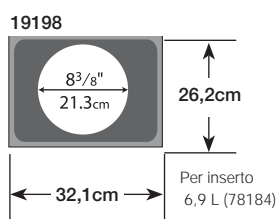
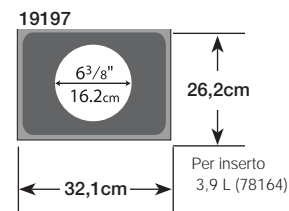
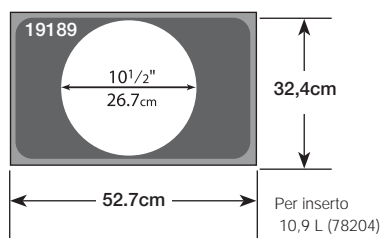
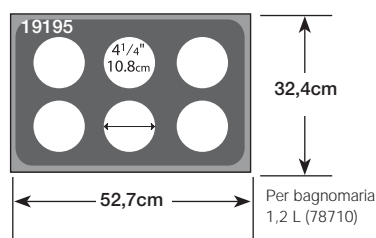
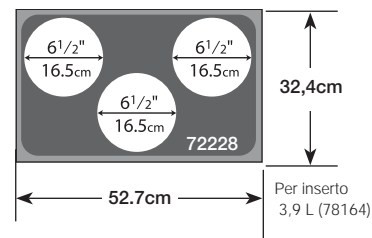
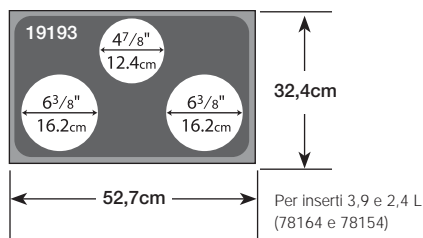
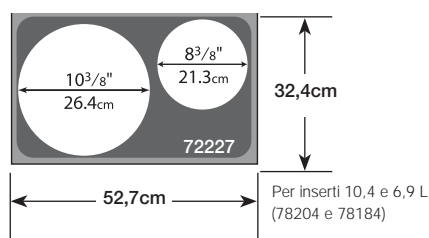
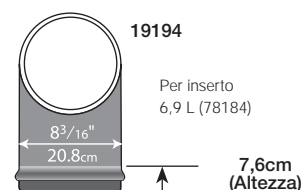
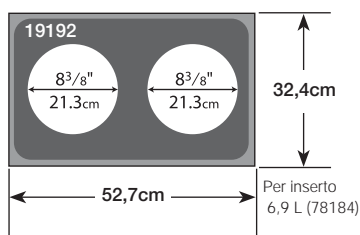
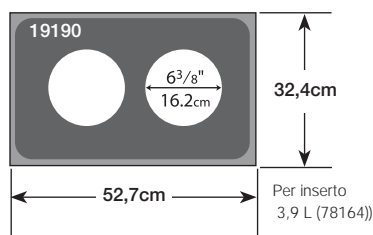
Bacinelle a bagnomaria di acciaio inossidabile

	ARTICOLO	CAPACITÀ L	PER APERTURA CM	PROFONDITÀ CM	LOTTO BAIN MARIE	ARTICOLO COPERCHIO*	ART. COPERCHIO
Bacinella a bagnomaria di acciaio inossidabile 300	78710	1,2	10,8	14,6	6	79020	6
	78720	1,9	12,7	17,1	6	79040	6
	78725	1,9	15,9	10,1	6	79080	6
	78730	3,3	15,9	18,4	6	79080	6
	78740	4	16,8	19,4	6	79100	6
	78760	5,7	18,7	21,9	6	79120	6
	78780	7,8	20,6	24,5	4	79170	4
	78820	11,4	23,2	27,6	4	79220	4

*Coperchi di acciaio inossidabile



Dimensioni sezioni piastra adattatrice



ARTICOLO	APERTURE	LOTTO
19190	Con due fori per inserti da 16,2 cm — per 78164 (3,9 L)	4
19192	Con due fori per inserti da 21,3 cm — per 78184 (6,9 L)	4
19194	Anello adattatore per piastre 19192, 19188 e 19198 — per 78184 (6,9 L)	4
72227	Con un foro per inserti da 21,3 cm e 26,4 cm — per 78184 (6,9 L) e 78204 (10,4 L)	1
19193	Con un foro per inserti da 12,4 cm e due da 16,2 cm — per 78154 (2,4 L) e due 78164 (3,9 L)	4
72228	Con tre fori per inserti da 16,5 cm — per 78164 (3,9 L) — solo per pozzetti Thermoset	1
19188*	Con tre fori per inserti da 21,3 cm — per 78184 (6,9 L) — solo con articoli 72050/72051	1
19195	Con sei fori da 10,8 cm — per 78710 (1,2 L)	4
19189	Con un foro da 26,8 cm — per 78204 (10,4 L)	4
19197	Con un foro da 16,2 cm — per 78164 (3,9 L)	4
19198	Con un foro da 21,3 — per 78184 (6,9 L) — solo per termalizzatori 4/3 e inserti 4/3	4

*Solo per termalizzatori 4/3 e inserti 4/3

Piastra adattatrice inossidabili


Piastra adattatrice a sei aperture

	ARTICOLO	DESCRIZIONE	LOTTO
Acciaio inossidabile serie 300	19195	Con sei fori da 10,8 cm per bagnomaria 78710 (1,2 L)	4



Piastra adattatrice ad apertura singola

	ARTICOLO	DESCRIZIONE	LOTTO
Acciaio inossidabile serie 300	19189	Con un foro da 26,8 cm — per 78204 (10,4 L)	4



Piastra adattatrice a mezza misura

	ARTICOLO	DESCRIZIONE	LOTTO
Acciaio inossidabile serie 300	19197	Con un foro per inserti da 16,2 cm, per inserto 78164 (3,9 L)	2
	19198	Con un foro per inserti da 21,3 cm per inserto 78184 (6,9 L)	2



19197

Piastra adattatrice per teglie

	ARTICOLO	DESCRIZIONE	LOTTO
Acciaio inossidabile serie 300	19199	Piastra adattatrice per teglie Signature Server®	4
Accoglie teglie a misura intera e utilizzabile sopra due riscaldatori	19186	Due piastra adattatrice per teglie a pozzetto per inserti	4



19199



19186

Anello adattatore inossidabile

	ARTICOLO	DESCRIZIONE	LOTTO
Acciaio inossidabile serie 300	19194	Per piastra adattatrice 19192, 19188 e 19198 — diametro 20,8 cm; altezza 7,6 cm	2

Sollevano e trattengono gli inserti con orlo ripiegato per evitare scottature dovute a minestre e salse calde, se utilizzati con piastra adattatrice





Pentolame



Informazioni importanti:

- Scegliete il tipo di presa più adatto a voi. Le pentole Vollrath sono disponibili con svariati manici per garantire il massimo confort di utilizzo.
- Le linee di pentole Tribute, Centurion, Intrigue e Optio sono ideali per i piani di cottura a induzione.
- Vollrath ha esteso notevolmente la linea di teglie da forno 3004 per soddisfare al meglio le vostre esigenze di cottura.



Outperform every day.™

Tipo di pentolame



Padelle

- Pareti laterali curve per il facile rimestamento e il versamento del cibo dalla pentola
- Ideali per friggere, strapazzare, rosolare o scottare i cibi
- Le pareti inclinate impediscono la formazione di vapore



Padelle per rosolare

- Fondo ampio per la massima conduzione del calore
- Ideale per friggere, grigliare, deglassare, scottare e stir-fry
- Le alte pareti dritte aiutano a contenere il cibo, esporre tutti i lati al calore e minimizzare gli spruzzi



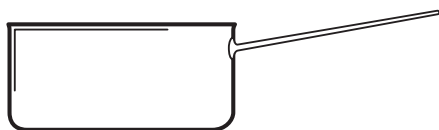
Wok

- Ideali per stir-fry e wok
- Le pareti curve profonde consentono un eccellente movimento del cibo
- Il fondo piatto aderisce completamente alla superficie di cottura



Salsiera

- Padella e sughiera ibrida
- Rosolatura, doratura, scottatura: uno stir-fry completo di sughetto
- Le pareti curve consentono una miscelazione accurata ed efficiente degli ingredienti




Sughiera a parete liscia

- Fondo ampio per la massima conduzione del calore
- Ideale per la cottura e riduzione delle salse e la cottura di verdure
- Utilizzare con il coperchio per controllare l'evaporazione e accelerare la cottura



Sughiera conica

- Fondo di piccolo diametro per minore esposizione al calore
- Le pareti svasate offrono un'ottima rimestatura
- Ideale per la cottura a temperature più basse per un tempo maggiore



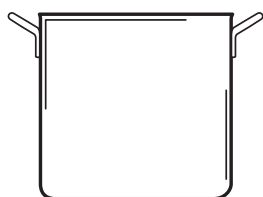
Braciere/Rondo

- L'ampia superficie di riscaldamento consente la cottura di carni e verdure in una quantità di liquido limitata
- Ideale per cotture lunghe e lente, che consentono di conferire particolare sapore al cibo
- Utilizzata anche come bagnomaria in abbinamento alla sughiera conica per fondere il burro, riscaldare i sughi o mondarle le verdure



Salsiera

- Fondo ampio per la massima conduzione del calore
- Ideale per la cottura lenta di stufati, sughi, minestre, bolliti e arrostiti mentre si riduce il contenuto
- Due manici ad anello per il facile versamento e spostamento



Casseruola

- Base spessa per una buona ribollitura lenta
- Ideale per brodi, minestre, pasta, verdure e pesce
- Il diametro più piccolo e l'altezza maggiore della pentola preservano più a lungo i liquidi, forzandone la bollitura tra gli ingredienti per massimizzare il trasferimento del sapore










































Piastra

- Ampio fondo piatto per massimizzare l'area di cottura
- Studiata per riscaldare o dorare gli alimenti
- Ideale per uova, formaggio grigliato, quesadilla, sandwich



Linee di pentole in acciaio inossidabile

Per 10 anni di fila!

	TRIBUTE® pagine 26 - 28	MIRAMAR™ pagine 29 - 31	CENTURION® pagine 32 - 34	INTRIGUE® pagine 35 - 37	OPTIO™ pagine 38 - 39
ARTICOLO/ RIFERIMENTO					
CARATTERISTICHE	Costruzione a tre strati Per una perfetta distribuzione del calore, Finitura satinata	Corpi satinati in costruzione a tre strati con manici lucidi. (Alcuni pezzi forniti con finitura lucida integrale)	Acciaio inox ad alto spessore, finitura satinata con bordo lucido e fondi rivestiti X grandi	Acciaio inox ad alto spessore con finitura lucida interna ed esterna e fondi rivestiti grandi (*importato)	Costruzioni in acciaio leggero, facile da gestire, finitura lucida, fondo rivestito
MATERIALE	Acciaio inox a tre strati con nucleo in alluminio	Acciaio inox a tre strati con nucleo in alluminio	Acciaio inossidabile 18-8 con fondo rivestito	Acciaio inossidabile 18-8 con fondo rivestito	Acciaio inox ad alto tenore di cromo
MANICO	 				
ATTACCO MANICO	Rivetti Ever-Tite™	Rivetti	Le pentole saldate e rivestite sono rivettate	Saldato	Saldato
UTILIZZO	Cucine ad alto volume	Principalmente per display, ma totalmente funzionali per cucine ad alto volume	Cucine ad alto volume	Cucine ad alto volume, preferibile per cotture da presentazione	Cucine a volume medio-basso
LIVELLO DI PRESTAZIONI	★★★★★	★★★★★	★★★★★	★★★★★	★★★★★
PREZZO	\$\$\$	\$\$\$	\$\$\$	\$\$\$	\$\$\$
RIVESTIMENTO	Steel Coat x3™ CeramiGuard®II (senza PFOA)	Solo naturale	Antiaderente (senza PFOA)	Steel Coat x3™ (senza PFOA)	Antiaderente (senza PFOA)
CERTIFICAZIONE					
COMPATIBILE CON	  	  	  	  	  
GARANZIA	 Garanzia a vita <small>Garanzia di 90 giorni su rivestimenti antiaderenti</small>	 Garanzia di 1 anno	 Garanzia a vita	 Garanzia a vita	 Garanzia limitata di 90 giorni
LEGENDA	 = Induzione  = Elettrico  = Gas				

Linee di pentole in acciaio inossidabile

WEAR-EVER®
CLASSIC SELECT®
pagine 47 - 48

WEAR-EVER® CLASSIC
pagine 49 - 52

ARKADIA™ **
pagine 53 - 54

ARTICOLO/
RIFERIMENTO



CARATTERISTICHE

Principalmente costruzione spessore 2 con bordo inferiore e superiore a doppio spessore

Principalmente costruzione spessore 6-8 con bordo superiore a doppio spessore o laminato

Principalmente costruzione spessore 6-9

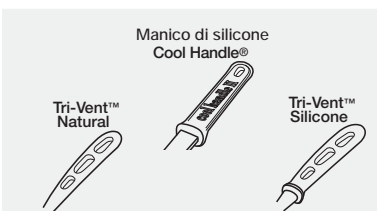
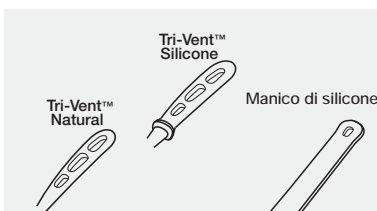
MATERIALE

Alluminio 3004 resistente agli urti

Alluminio 3004 resistente agli urti

Alluminio serie 3000

MANICO



ATTACCO
MANICO

Rivetti Ever-Tite™ con manici laterali saldati

Rivetti Ever-Tite™ con manici laterali saldati

Rivettato

UTILIZZO

Cucine ad alto volume

Cucine a volume medio-alto

Cucine a volume medio-basso

LIVELLO DI
PRESTAZIONI



PREZZO



RIVESTIMENTO

-

-

Antiaderente

CERTIFICAZIONE



COMPATIBILE
CON



GARANZIA

Garanzia di 90 giorni su rivestimenti antiaderenti



Garanzia a vita

Garanzia di 1 anno con garanzia a vita contro l'allentamento dei rivetti

Garanzia limitata di 90 giorni

LEGENDA



= Elettrico



= Gas

*IMPORTATO



Padelle in alluminio

Per 10 anni di fila!

	WEAR-EVER® EVER-SMOOTH™ pagine 43 - 44	WEAR-EVER® CLASSIC pagine 45 - 46	HARDCOAT® pagine 45	ARKADIA™ ** pagine 53
ARTICOLO/ RIFERIMENTO				
CARATTERISTICHE	Principalmente alluminio extra duro spessore 8, la costruzione senza rivetti assicura una struttura facile da pulire	Principalmente costruzione in alluminio spessore 8, rivetti Ever-Tite™, quattro opzioni di rivestimento antiaderente	Principalmente alluminio spessore 8, anodizzato per resistere allo svergolamento	Costruzione in alluminio spessore 9, rivetti in alluminio
MATERIALE	Alluminio 3004 resistente agli urti	Alluminio serie 3000	Alluminio serie 3000	Alluminio serie 3000
MANICO	 Acciaio inossidabile placcata di nichel Cool Handle®	 Acciaio inossidabile placcata di nichel Cool Handle® Tri-Vent™ Natural Tri-Vent™ Silicone	 Acciaio inossidabile placcata di nichel Cool Handle®	 Acciaio inossidabile placcata di nichel con optional manicotto silicone Arkadia™
ATTACCO MANICO	Costruzione senza rivetti	Rivetti Ever-Tite™	Rivetti in alluminio	Rivetti in alluminio
UTILIZZO	Cucine a volume medio-alto	Cucine a volume medio-alto	Cucine a volume medio-alto	Cucine a volume medio-basso
LIVELLO DI PRESTAZIONI	★★★★★	★★★★★	★★★★★	★★★★★
PREZZO	\$ \$ \$ \$	\$ \$ \$ \$	\$ \$ \$ \$	\$ \$ \$ \$
RIVESTIMENTO	CeramiGuard®II, PowerCoat2™ (senza PFOA)	CeramiGuard®II, SteelCoat x3™, PowerCoat2™, (senza PFOA)	Anodizzato	Antiaderente (senza PFOA)
CERTIFICAZIONE				
COMPATIBILE CON	 	 	 	 
GARANZIA <small>Garanzia di 90 giorni su rivestimenti antiaderenti</small>	Garanzia di 1 anno	Garanzia di 1 anno con garanzia a vita contro l'allentamento dei rivetti	Garanzia di 1 anno	Garanzia limitata di 90 giorni

LEGENDA



= Elettrico



= Gas

** IMPORTATO

Cura generale e suggerimenti per l'uso di tutti i tipi di pentolame

Alluminio — Wear-Ever[®], Arkadia[™]

Acciaio inossidabile — Intrigue[®], Centurion[®], Optio[™]

Multistrato — Tribute[®], 3 strati, Miramar[™]

- Al primo utilizzo, asportare tutte le etichette e lavare con acqua calda saponata per eliminare i lubrificanti di produzione dalla nuova pentola.
- **Non lasciare mai una pentola sul fuoco senza cibo o liquido all'interno.**
- Per evitare deformazioni e per motivi di sicurezza, lasciare raffreddare la pentola prima di pulirla.
- Il contatto diretto con il sale può causare corrosione. Il sale deve essere aggiunto all'acqua bollente per favorirne lo scioglimento.
- Soluzioni salate, prodotti acidi, quali pomodori, disinfettanti o candeggina possono corrodere la pentola. Non conservare questi elementi nella pentola ed evitare il contatto prolungato.
- Tutte le pentolame durano più a lungo e il loro aspetto rimane inalterato se lavate a mano con acqua calda saponata. Strofinare sempre nella direzione della venatura del materiale. Sciacquare perfettamente e lasciare asciugare all'aria.
- Si raccomanda l'utilizzo di utensili in plastica, legno o gomma.
- Se l'etichetta adesiva rimane sulla pentola, rimuoverla con WD-40 e pulire con acqua saponata tiepida.
- Per rimuovere la pellicola bianca causata da amido o minerali d'acqua, strofinare con una spugna imbevuta di succo di limone o aceto, quindi risciacquare con acqua saponata calda.
- Per rimuovere incrostazioni di cibo bruciato dal fondo della pentola, portare a ebollizione una soluzione delicata di aceto e acqua per 10 minuti, al fine di sciogliere le particelle di cibo.



Rivestimento antiaderente

Lasciar raffreddare il rivestimento antiaderente prima della pulizia. Lavare a mano in acqua calda saponata e asciugare immediatamente per preservarne l'aspetto. Usare una spugna morbida non abrasiva per rimuovere residui bruciati. Non utilizzare polveri abrasive, pagliette e solventi troppo aggressivi. Quando si ripongono le Pentolame l'una sull'altra, separarle con un panno per evitare di graffiare la superficie antiaderente.

Nota: Garanzia - 90 giorni su tutte le pentolame antiaderenti.

Condizionamento delle pentolame in alluminio e in acciaio inossidabile non aderenti

Condizionare la pentola al primo utilizzo. Pulire e asciugare la pentola. Ungere leggermente l'interno con olio vegetale o con una piccola quantità di grasso. Posizionare la pentola su fuoco medio per 5-10 minuti, fino a quando l'olio non raggiunge il punto di fumo o non appare un'onda di calore. Quando l'olio o il grasso assumono una colorazione ambra, spegnere il fuoco e lasciare raffreddare. Assorbire l'olio o il grasso con carta da cucina fino alla completa rimozione dei residui. La pulizia con una soluzione saponata delicata dopo ogni uso non influisce sul "condizionamento" della pentola. È possibile ripetere questa procedura ogni volta che sia necessario senza alcun rischio di danneggiare la pentola.

Pentolame in acciaio al carbonio

Le pentolame sono fornite già condizionate con olio minerale. Eliminare l'olio e pulire la pentola con acqua calda saponata. Asciugare immediatamente. Pulire e condizionare dopo ogni utilizzo. Passare con olio l'esterno e l'interno della pentola per impedirne l'ossidazione. Con il condizionamento successivo all'uso ripetuto, la pentola assumerà un colore scuro. Per ulteriori istruzioni dettagliate sul condizionamento, visitare www.vollrathco.com

Rimozione di scolorimento da pentolame in alluminio

Portare a ebollizione per dieci minuti una soluzione di due cucchiaini di cremor tartaro per ogni litro di acqua nella pentola da trattare.

Pentolame a 3 strati Tribute®

Cucinate in acciaio inossidabile 18-8 neutro con Tribute®!

Grazie ai 3 strati che vanno dalla base all'orlo, la pentola Tribute® si riscalda uniformemente senza alcuna zona calda. Le superfici di cottura sono tutte in acciaio inossidabile — non alterano sapore e colore. La parte esterna è in acciaio inossidabile 18-0 — facile da pulire e ideale per fornelli a gas, elettrici e a induzione. I grandi chef elogiano le ottime prestazioni delle pentolame Tribute®.



L'interno in alluminio 3004 garantisce un'ottimale diffusione del calore sul fondo e sulle pareti

Interno in acciaio inossidabile 18-8

Esterno in acciaio inossidabile 18-0



BREVETTATO Manico TriVent® progettato per il confort e la durata, offrendo nel contempo un aspetto elegante

Disponibile con silicone freddo al tatto — adatto per l'uso in forno fino a 232°C

Il sistema di rivettatura EverTite™ offre una garanzia a vita contro la perdita dei rivetti

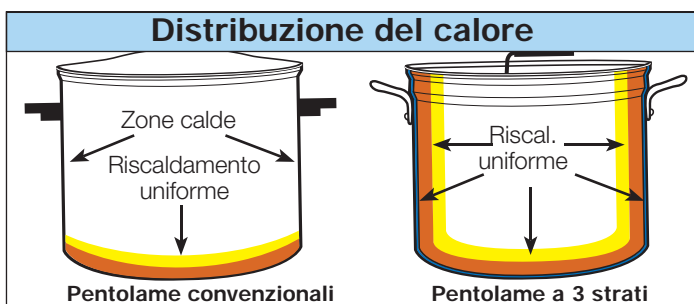
L'interno di acciaio inossidabile 18-8 non altera il colore né il sapore degli alimenti

Mantiene la forma appropriata nel costante uso commerciale grazie alla costruzione a 3 strati



Casseruole, salsiere e bracieri con manici ergonomici robusti e rivetti in acciaio inox durevoli

Nota: la garanzia Jacob's Pride non copre il silicone dei manici né i rivestimenti antiaderenti



Pentolame a 3 strati Tribute®



Padelle Tribute® con finitura naturale							
MANICO IN SILICONE	MANICO LAMINATO	DIAMETRO SUPERIORE CM	ALTEZZA CM	SPESSORE	LOTTO	ARTICOLO COPERCHIO	
69807	69207	17,8	4,4	10	6	69327	
69808	69208	20,3	4,8	10	6	69328	
69810	69210	25,4	5,4	8	6	69410	
69812	69212	30,5	6,4	8	2	69412	
69814	69214	35,6	7,0	6	1	69414	



Nota: la garanzia Jacob's Pride non copre il silicone dei manici né i rivestimenti antiaderenti



Padelle Tribute® con CeramiGuard® interno							
MANICO IN SILICONE	MANICO LAMINATO	DIAMETRO SUPERIORE CM	ALTEZZA CM	SPESSORE	LOTTO	ARTICOLO COPERCHIO	
69107	69607	17,8	4,4	10	6	69327	
69108	69608	20,3	4,8	10	6	69328	
69110	69610	25,4	5,4	8	6	69410	
69112	69612	30,5	6,4	8	2	69412	
69114	69614	35,6	7,0	6	1	69414	



Nota: la garanzia Jacob's Pride non copre il silicone dei manici né i rivestimenti antiaderenti



Salsiere Tribute®							
	MANICO IN SILICONE	CAPACITÀ L	DIAMETRO CM	PROFONDITÀ CM	SPESSORE	LOTTO	ARTICOLO COPERCHIO
69326 non è a induzione	77790	0,9	16,5	5,7	10	1	—
	77791	1,9	20,3	6,0	8	1	69328
	77792	2,8	25,4	8,3	8	1	69410



Nota: la garanzia Jacob's Pride non copre il silicone sul manico



Sughiere Tribute®						
MANICO IN SILICONE	CAPACITÀ L	DIAMETRO CM	PROFONDITÀ CM	SPESSORE	ARTICOLO COPERCHIO	
77739	1,4	15,2	7,6	10	69325	
77740	2,4	17,8	8,9	8	69327	
77741	3,3	20,3	10,5	8	69328	
77742	4,2	22,9	10,5	8	69329	
77743*	6,6	25,4	13,7	8	69410	



*Con manico di sostegno

Nota: la garanzia Jacob's Pride non copre il silicone sul manico



Sughiere/casseroles Tribute®						
ARTICOLO	CAPACITÀ L	DIAMETRO CM	PROFONDITÀ CM	SPESSORE	ARTICOLO COPERCHIO	
77780	4,2	22,9	10,5	8	69329	
77519	5,6	22,9	14,6	8	69329	
77520	7,5	25,4	15,2	8	69410	
77521	11,4	30,5	15,9	8	69412	
77522	15,1	30,5	21,6	8	69412	
77523	19,0	35,6	19,7	8	69414	



Manici ergonomici robusti con rivetti in acciaio inossidabile durevoli

Pentolame a 3 strati Tribute®



Padelle per rosolare Tribute®

Pareti alte per minimizzare gli spruzzi

MANICO IN SILICONE	CAPACITÀ L	DIAMETRO CM	PROFONDITÀ CM	SPESSORE	ARTICOLO COPERCHIO
77744	1,9	20,3	6,0	8	69328
77745	2,8	25,4	6,0	8	69410
77746*	5,6	30,5	6,8	8	69412
77747*	7,1	35,6	7,3	8	69414

*Con manico di sostegno

Nota: la garanzia Jacob's Pride non copre il silicone sul manico



77745

Bracieri Tribute®

Manici ergonomici robusti con rivetti in acciaio inossidabile durevoli

ARTICOLO	CAPACITÀ L	DIAMETRO CM	PROFONDITÀ CM	SPESSORE	ARTICOLO COPERCHIO
77760	9,4	30,5	13,7	8	69412
77761	14,1	35,6	14,2	8	69414



77761

Piastra Tribute® con interno SteelCoat x3™

Interno antiaderente SteelCoat x3™ — il rivestimento a tre strati offre una durata eccezionale

MANICO GATORGRIP®	DIMENSIONI CM	SPESSORE	LOTTO
77530	30 quadrato	8	1

Nota: la garanzia Jacob's Pride non copre il silicone dei manici né i rivestimenti antiaderenti



Wok Tribute®

Il fondo piatto aderisce completamente alla superficie di cottura

MANICO IN SILICONE	CAPACITÀ L	DIAMETRO CM	PROFONDITÀ CM	SPESSORE	ARTICOLO COPERCHIO
77750	4,5	27,9	8,9	8	—
77754	9,6	35,6	11,1	8	69414

Nota: la garanzia Jacob's Pride non copre il silicone sul manico



77750

Coperchi Tribute®

Il fondo piatto aderisce completamente alla superficie di cottura

MANICO TOROGRUARD™	DIAMETRO CM	LOTTO
69325	15,2	1
69327	17,8	1
69328	20,3	1
69329	22,9	1
69410	25,4	1
69412	30,5	1
69414	35,6	1

Nota: la garanzia Jacob's Pride non copre il rivestimento plastisol sul manico



69410





Le pentolame da esposizione che sanno anche cucinare!



Pentolame da esposizione Miramar™



Dalla cucina direttamente al cliente! Con le pentolame da esposizione Miramar è possibile cucinare e servire nello stesso contenitore. Presentate il cibo in maniera elegante con un tocco di originalità. La costruzione a 3 strati estremamente durevole fornisce longevità al prodotto. Per piani a induzione.



Pentole da esposizione Miramar™



Miramar™ Casseruola con coperchio a cupola basso

	ARTICOLO	CAPACITÀ L	DIMENSIONI SOLO PADELLA (DIMENSIONI INTERNE, DI)			LOTTO
			LUNGHEZZA: CM	LARGHEZZA: CM	ALTEZZA: CM	

Interno ed esterno satinato con manici lucidi	49410	2,9	20,0	20,0	9,5	1
	49411	4,8	24,1	24,1	11,3	1



49410

Miramar™ Raviera ovale

	ARTICOLO	CAPACITÀ L	DIMENSIONI SOLO PADELLA (DIMENSIONI INTERNE, DI)			LOTTO
			LUNGHEZZA: CM	LARGHEZZA: CM	ALTEZZA: CM	

Finitura interamente lucida	49420	1,8	25,4	19,1	5,2	1
	49412	2,5	30,5	21,6	5,1	1



49412

Miramar™ Padella per rosolare

	ARTICOLO	CAPACITÀ L	DIMENSIONI SOLO PADELLA (DIMENSIONI INTERNE, DI)			LOTTO
			LUNGHEZZA: CM	LARGHEZZA: CM	ALTEZZA: CM	

Interno ed esterno satinato con manici lucidi	49416	1,2	20,3	20,3	5,1	1
	49413	2,1	26,0	26,0	4,8	1



49413

Miramar™ Padella per omelette

	ARTICOLO	CAPACITÀ L	DIMENSIONI SOLO PADELLA (DIMENSIONI INTERNE, DI)			LOTTO
			LUNGHEZZA: CM	LARGHEZZA: CM	ALTEZZA: CM	

Interno ed esterno satinato con manici lucidi	49417	1,6	20,3	20,3	6	1
	49424	2,9	26,0	26,0	6,4	1



49424

Miramar™ Wok e distributore

	ARTICOLO	CAPACITÀ L	DIMENSIONI SOLO PADELLA (DIMENSIONI INTERNE, DI)			LOTTO
			LUNGHEZZA: CM	LARGHEZZA: CM	ALTEZZA: CM	

Interno ed esterno satinato con manici lucidi	49418	4,9	30,2	30,2	9,4	1
	49428	6,0	32,1	32,1	9,2	1



49428

Pentole da esposizione Miramar™



Miramar™ Braciere

Interno ed esterno
satinato con manici lucidi

ARTICOLO	CAPACITÀ L	DIMENSIONI SOLO PADELLA (DIMENSIONI INTERNE, DI)			LOTTO
		LUNGHEZZA: CM	LARGHEZZA: CM	ALTEZZA: CM	
49425	6,0	30,0	30,0	8,9	1



49430

Miramar™ Scaldaburro

Interno ed esterno
satinato con manici lucidi

ARTICOLO	CAPACITÀ L	DIMENSIONI SOLO PADELLA (DIMENSIONI INTERNE, DI)			LOTTO
		LUNGHEZZA: CM	LARGHEZZA: CM	ALTEZZA: CM	
49430	0,9	14,0	14,0	6,8	1
49414	1,9	15,9	15,9	9,5	1



Miramar™ Fornetto francese con coperchio

Interno ed esterno
satinato con manici lucidi

ART	CAPACITÀ L	DIMENSIONI SOLO PADELLA (DIMENSIONI INTERNE, DI)			LOTTO
		LUNGHEZZA: CM	LARGHEZZA: CM	ALTEZZA: CM	
49431	6,6	36,3	28,2	9,7	1



49433

Miramar™ Bacinella pietanza inox

Interno ed esterno
satinato con manici lucidi

ARTICOLO	DESCRIZIONE	CAPACITÀ L	DIMENSIONI SOLO PADELLA (DIMENSIONI INTERNE, DI)			LOTTO
			LUNGHEZZA: CM	LARGHEZZA: CM	ALTEZZA: CM	
49432	Bacinella pietanza grande senza manici	4,4	37,3	30,0	5,1	1
49433	Bacinella pietanza grande con manici	4,4	37,3	30,0	5,1	1
49434	Bacinella pietanza piccola senza manici	2,6	29,5	23,6	5,1	1
49435	Bacinella pietanza piccola con manici	2,6	29,5	23,6	5,1	1



49423

Miramar™ Coperchio

Interno ed esterno
satinato con manici lucidi

ARTICOLO	DESCRIZIONE	LOTTO
49415	Coperchio salsiera 16,8 cm per 49414	1
49419	Coperchio a cupola bassa 20,3 cm per 49416 e 49417	1
49423	Coperchio a cupola bassa 25,4 cm per 49413 e 49424	1
49426	Coperchio a cupola alta 30,5 cm per 49418 e 49425	1
49427	Coperchio a cupola bassa 16,8 cm per 49430	1
49429	Coperchio a cupola alta 33 cm per 49428	1

Centurion® Pentolame



Nulla completa meglio l'abilità e la maestria della cucina professionale come il pentolame Centurion®. Realizzato in acciaio inox secondo la tradizione europea, il fondo in alluminio da 0,635 mm delle pentole Centurion® fornisce una distribuzione del calore veloce e uniforme per una cottura sempre ottimale. Un sottile strato inferiore di acciaio inox impedisce ammaccature e graffi e rende tutte le pentole Centurion® adatte ai piani a induzione. Le pentole Centurion® non vengono intaccate dagli alimenti acidi, sono anticorrosione e antiscolorimento e non alterano i sapori. Tutto questo, insieme a una garanzia limitata a vita, rende le pentole Centurion® la scelta dei professionisti.



I manici Stay Cool® in acciaio inox sono monopezzo e cavi, a prova d'acqua ed ermetici, rimandando dunque freddi e garantendo la sicurezza in cucina. I manici Stay Cool® sono saldati e non si allentano né perdono

Gli angoli ad ampio raggio minimizzano lo spreco di cibo e permettono una facile pulizia

La costruzione robusta in acciaio inox 18-8 (EU 18-10) è anticorrosiva e antiscolorimento e non trasferisce i sapori degli alimenti cotti in precedenza. La superficie in acciaio inox satinato attira e distribuisce il calore velocemente

Il fondo è protetto da un sottile strato di acciaio inox per impedire corrosione e graffi

La base rivestita in spesso alluminio da 0,635 mm fornisce una distribuzione veloce e uniforme del calore



Centurion® Pentolame



3411

Centurion® Padelle

Garanzia di 90 giorni sul rivestimento antiaderente



ARTICOLO	DIA SUP CM	ALTEZZA CM	SPESSORE	LOTTO	COPERCHIO A CUPOLA
3409	24,1	4,4	18	1	3709C
3411	27,9	5,7	16	1	3711C
3412	31,8	6,4	16	1	3712C
3414*	35,6	6,4	15	1	3714C

* Manico agevole in dotazione



N3411

Centurion® Padelle antiaderenti

I bordi arrotondati conferiscono robustezza e durata

Garanzia di 90 giorni sul rivestimento antiaderente



ARTICOLO	DIA SUP CM	ALTEZZA CM	SPESSORE	LOTTO	COPERCHIO A CUPOLA
N3408	20,3	3,8	20	1	3708C
N3409	24,1	4,4	18	1	3709C
N3411	27,9	5,7	16	1	3711C
N3412	31,8	6,4	16	1	3712C
N3414	35,6	6,4	16	1	3714C



3602

Centurion® Padelle per rosolare



ARTICOLO	CAPACITÀ L	DIAMETRO CM	PROFONDITÀ CM	SPESSORE	LOTTO	COPERCHIO A CUPOLA
3601	1,4	15,9	6,4	15	1	3706C
3602	2,4	20,3	8,9	15	1	3708C
3604	4,3	24,1	9,5	14	1	3709C
3607*	6,7	27,9	11,4	14	1	3711C

* Manico agevole in dotazione



3151

Centurion® Salsiera ricurva/ Padelle per rosolare



ARTICOLO	CAPACITÀ L	DIAMETRO CM	PROFONDITÀ CM	SPESSORE	LOTTO	COPERCHIO A CUPOLA
3150	1,7	17,8	7,0	16	1	—
3151	2,1	19,7	7,6	16	1	3708C
3152	3,1	24,1	8,3	16	1	3709C
3153	4,0	25,7	8,9	16	1	—



3155

Centurion® Padelle per omelette

Stile a doppio manico con lati corti, inclinati



ARTICOLO	CAPACITÀ L	DIAMETRO CM	PROFONDITÀ CM	SPESSORE	LOTTO	COPERCHIO A CUPOLA
3154	1,7	24,1	4,4	18	1	3709C
3155	2,1	27,9	5,4	16	1	3711C
3156	3,1	31,8	6,0	16	1	3712C
3157	4,0	35,6	6,0	15	1	3714C



3704

Centurion® Casseruola alta

Il coperchio a cupola mantiene l'umidità durante la cottura



ARTICOLO	CAPACITÀ L	DIAMETRO CM	PROFONDITÀ CM	SPESSORE	LOTTO	COPERCHIO A CUPOLA
3702	2,1	15,9	10,8	15	1	3706C
3704	4,0	20,3	13,3	15	1	3708C
3707	6,7	24,1	15,2	14	1	3709C
3711*	10,9	27,9	17,8	14	1	3711C

* Manico agevole in dotazione

Centurion® Pentolame



Centurion® Casseruole alte							
ARTICOLO	CAPACITÀ L	DIAMETRO CM	PROFONDITÀ CM	SPESSORE	LOTTO	COPERCHIO A CUPOLA	
3202	6,7	24,1	15,2	14	1	3709C	
3203	10,9	27,9	17,8	14	1	3711C	
3204	15,9	31,8	19,7	14	1	3712C	
3206	21,9	35,6	21,6	14	1	3714C	
3208	31,1	40,0	24,1	10	1	3715C	
3212	44,4	45,1	27,3	10	1	3717C	



Centurion® Casseruole							
ARTICOLO	CAPACITÀ L	DIAMETRO CM	PROFONDITÀ CM	SPESSORE	LOTTO	COPERCHIO A CUPOLA	
3101	6,2	20,3	20,3	15	1	3708C	
3103	10	24,1	24,1	14	1	3709C	
3104	16,6	27,9	27,9	14	1	3711C	
3106	24,2	31,8	31,8	14	1	3712C	
3109	36,1	35,6	35,6	10	1	3714C	
3113	50,4	40,0	40,0	10	1	3715C	
3118	70,3	45,1	45,1	10	1	3717C	



3106

Centurion® Braceri/casseruole in acciaio inossidabile							
ARTICOLO	CAPACITÀ L	DIAMETRO CM	PROFONDITÀ CM	SPESSORE	LOTTO	COPERCHIO A CUPOLA	
3304	4,3	24,1	9,5	14	1	3709C	
3307	6,7	27,9	11,4	14	1	3711C	
3310	9,9	31,8	12,7	14	1	3712C	
3315	14,3	35,6	13,3	14	1	3714C	
3320	18,9	40,0	15,2	10	1	3715C	
3328	27,1	45,1	17,1	10	1	3717C	



3310

Centurion® Inserti pasta			
ARTICOLO	DESCRIZIONE	LOTTO	
3158	Quantità 4-5,2 L, per #3206 casseruole alte	4	
3159	Quantità 4-7,1 L, per #3208 casseruole alte	4	

Gli inserti aggiungono velocità e comodità per la cottura e il riscaldamento veloce della pasta

Gancio di sospensione per facilitare la scolatura



Gancio di sospensione



Centurion® Coperchi a cupola			
ARTICOLO	DESCRIZIONE	LOTTO	
3706C	16,5 cm - per: 3601, 3702	1	
3708C	20,3 cm - per: 3101, 3151, 3602, 3704, N3408	1	
3709C	24,1 cm - per: 3103, 3152, 3154, 3202, 3304, 3409, 3604, 3707, N3409	1	
3711C	29,2 cm - Per: 3104, 3155, 3203, 3307, 3411, 3607, 3711, N3411	1	
3712C	31,8 cm - per: 3106, 3156, 3204, 3310, 3412, N3412	1	
3714C	35,6 cm - per: 3109, 3157, 3206, 3315, 3414, N3414	1	
3715C	40,0 cm - per: 3113, 3208, 3320	1	
3717C	45,1 cm - per: 3118, 3212, 3328	1	

I coperchi a cupola sono intesi per adattarsi a tutte le pentole Centurion®



3708C



Pentolame professionali robuste in acciaio inossidabile Intrigue®

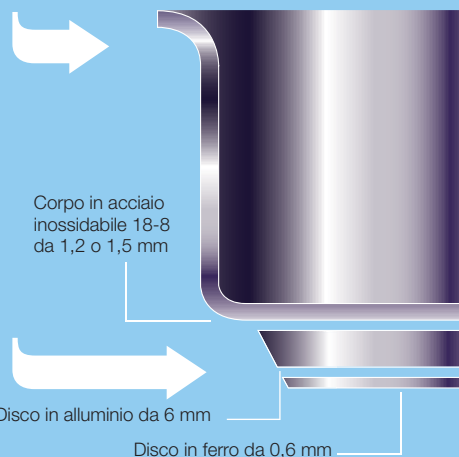
La linea Intrigue è una batteria di pentolame in acciaio inossidabile estremamente robusta e studiata per l'uso commerciale. Lo stile europeo si coniuga a finiture lucide e satinate per rendere i prodotti Intrigue ideali per la cucina o per le dimostrazioni culinarie.

- Realizzazione in robusto acciaio inossidabile 18-8 (EU: 18-10)
- Le pentolame e le casseruole hanno manici ad anello in robusto acciaio inossidabile
- Le padelle sono dotate di manici cavi che si mantengono freddi
- Il rivestimento antiaderente CeramiGuard® è facile da pulire e limita l'uso dell'olio
- Satinata – aspetto elegante e facile pulizia
- Adatte al forno e alla lavastoviglie



- Il bordo arrotondato agevola il versamento e conferisce ulteriore resistenza proprio dove conta di più

- Fusione permanente, strato inferiore spesso 6,6 mm in alluminio e acciaio inossidabile per un riscaldamento uniforme ed eccezionale durata



VOLLRATH®

Outperform every day.™



**Manico rivettato nuovo
– in attesa di brevetto**



Pentolame in acciaio inossidabile Intrigue®



Padelle in acciaio inossidabile Intrigue®

Garanzia - 90 giorni su tutte le padelle antiaderenti



ARTICOLO	DIAMETRO CM	PROFONDITÀ CM	SPESSORE	ARTICOLO COPERCHIO
47755	19,8	4,3	18	47771
47756	23,8	4,5	18	47773
47757	27,8	4,9	18	47774
47758*	31,8	6,4	18	47776

*Con manico di sostegno
Nota: la garanzia Jacob's Pride non copre il rivestimento antiaderente



47755

Padelle in acciaio inossidabile con finitura liscia Intrigue®



ARTICOLO	DIAMETRO CM	PROFONDITÀ CM	SPESSORE	ARTICOLO COPERCHIO
47750	19,8	4,3	18	47771
47751	23,8	4,5	18	47773
47752	27,8	4,9	18	47774
47753*	31,8	6,4	18	47776

*Con manico di sostegno



47750



47753

Salsiere in acciaio inossidabile Intrigue®



ARTICOLO	CAPACITÀ L	DIAMETRO CM	PROFONDITÀ CM	SPESSORE	ARTICOLO COPERCHIO
47730	6,6	23,8	14,8	18	47773
47731	8,5	27,8	13,9	18	47774
47732	11,4	29,7	16,2	18	47775
47733	16,1	31,8	20,1	16	47776
47734	22,8	35,7	22,9	16	47777
47735	31,4	39,7	24,8	16	47778



47730

Casseruole in acciaio inossidabile Intrigue®

La forma alta e stretta consente la bollitura dei liquidi attraverso il cibo, estraendo il massimo sapore



ARTICOLO	CAPACITÀ L	DIAMETRO CM	PROFONDITÀ CM	SPESSORE	ARTICOLO COPERCHIO
47720	6,1	19,8	19,8	18	47771
47721	11,4	23,8	24,8	18	47773
47722	17,0	27,8	27,8	18	47774
47723*	25,5	31,8	31,8	16	47776
47724*	36,0	35,7	35,7	16	47777
47725*	50,1	39,7	39,7	16	47778
47726*	71,9	45,6	42,5	16	47779

*Interno satinato



47720

Casseruola alta acciaio inossidabile Intrigue®



ARTICOLO	CAPACITÀ L	DIAMETRO CM	PROFONDITÀ CM	SPESSORE	ARTICOLO COPERCHIO
47740	2,1	17,9	8,7	18	47770
47741	3,1	19,8	9,8	18	47771
47742*	4,0	21,7	10,6	18	47772
47743*	6,6	23,8	14,8	18	47773

*Con manico di sostegno



47743

Pentolame in acciaio inossidabile Intrigue®



47791



Salsiere in acciaio inossidabile Intrigue®

ARTICOLO	CAPACITÀ L	DIAMETRO CM	PROFONDITÀ CM	SPESSORE	ARTICOLO COPERCHIO
47790	0,9	15,9	5,7	18	47780
47791	1,9	19,8	7,1	18	47771
47792	2,8	23,8	7,6	18	47773



47746



Padelle per rosolare in acciaio inossidabile Intrigue®

Pareti alte per minimizzare
gli spruzzi

ARTICOLO	CAPACITÀ L	DIAMETRO CM	PROFONDITÀ CM	SPESSORE	ARTICOLO COPERCHIO
47745	2,8	23,8	6,4	18	47773
47746*	5,7	27,8	9,3	18	47774
47747*	9,0	35,7	8,9	16	47777

*Con manico di sostegno

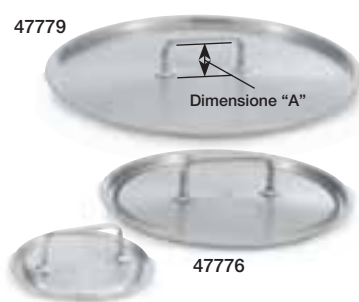


47760



Bracieri in acciaio inossidabile Intrigue®

ARTICOLO	CAPACITÀ L	DIAMETRO CM	PROFONDITÀ CM	SPESSORE	ARTICOLO COPERCHIO
47760	11,4	35,7	11,3	16	47777
47761	17,0	39,7	13,7	16	47778
47762	22,7	45,6	13,7	16	47779



47779

Dimensione "A"

47776

47780



Coperchi in acciaio inossidabile Intrigue®

Interno lucido, esterno satinato

ARTICOLO	DIAMETRO NOMINALE CM	DIMENSION "A" CM	SPESSORE CM	SPESSORE	LOTTO
47780*	16,0	0,4	1,2	18	1
47770	18,0	0,4	1,2	18	1
47771	20,1	0,4	1,2	18	1
47772	22,1	0,4	1,2	18	1
47773	23,9	0,4	1,2	18	1
47774	27,9	0,5	1,2	18	1
47775	30,0	0,5	1,2	18	1
47776	32,1	0,5	1,2	18	1
47777	36,1	0,5	1,2	16	1
47778	39,9	0,5	1,2	16	1
47779	46,0	0,5	1,2	16	1

*Non omologato NSF

Optio™ Pentolame



Le pentole in acciaio inox Optio™ sono progettate specificamente per gli chef più esigenti. Realizzate in acciaio inossidabile con base rivestita in alluminio per una distribuzione veloce e uniforme del calore, tutte le pentole Optio™ sono adatte ai piani di cottura a induzione.

Optio™ Padelle con finitura naturale

ARTICOLO	DIA SUP CM	DIA INF CM	ALTEZZA CM	SPESSORE	LOTTO	ARTICOLO COPERCHIO
3808	20,3	14,6	3,8	21	6	3908C
3809	24,1	19,4	4,4	21	6	3910C
3811	27,9	24,8	5,1	21	2	3911C
3812	31,8	27,6	5,7	21	2	3912C



Optio™ Padelle antiaderenti

ARTICOLO	DIA SUP CM	DIA INF CM	ALTEZZA CM	SPESSORE	LOTTO	ARTICOLO COPERCHIO
N3817	17,8	12,1	4,4	21	6	3907C
N3808	20,3	14,6	3,8	21	6	3908C
N3809	24,1	19,4	4,4	21	6	3910C
N3811	27,9	24,8	5,1	21	2	3911C
N3812	31,8	27,6	5,7	21	2	3912C



N3809

Optio™ Padelle per rosolare

ARTICOLO	CAPACITÀ L	DIAMETRO CM	PROFONDITÀ CM	SPESSORE	LOTTO	ARTICOLO COPERCHIO
3801	2,4	20,3	7,6	21	2	3908C
3804	3,8	24,1	10,8	21	2	3910C
3807	5,7	27,9	8,9	21	2	3911C



3804

Optio™ Casseruole alte

Casseruole alte fornite con
coperchio a cupola

ARTICOLO	CAPACITÀ L	DIAMETRO CM	PROFONDITÀ CM	SPESSORE	LOTTO	ARTICOLO COPERCHIO
3800	0,9	14,0	7,0	21	6	3900C
3802	2,6	17,8	10,5	21	6	3907C
3803	3,8	20,3	12,1	21	6	3908C
3806	6,4	24,1	16,2	21	6	3910C
3813	9,9	27,9	17,8	21	6	3911C



3803

Optio™ Pentolame



3903

Optio™ Casseruole alte

Salsiere fornite con coperchio a cupola



ARTICOLO	CAPACITÀ L	DIAMETRO CM	PROFONDITÀ CM	SPESSORE	LOTTO	ARTICOLO COPERCHIO
3902	6,4	24,1	16,2	21	2	3910C
3903	9,5	27,9	18,1	21	2	3911C
3904	15,2	31,8	20,3	21	2	3912C
3905	20,9	35,6	21,6	21	2	3914C



3501

Optio™ Casseruole

Casseruole fornite con coperchio a cupola



ARTICOLO	CAPACITÀ L	DIAMETRO CM	PROFONDITÀ CM	SPESSORE	LOTTO	ARTICOLO COPERCHIO
3501	7,6	21,6	20,3	21	2	3909C
3503	10,5	24,1	24,1	21	2	3910C
3504	17,1	27,9	27,9	21	2	3911C
3506	25,7	31,8	31,8	21	1	3912C
3509	36,1	35,6	36,2	21	1	3914C
3513	50,4	40,0	40,3	18	1	3915C



3814

Optio™ Bracieri



ARTICOLO	CAPACITÀ L	DIAMETRO CM	PROFONDITÀ CM	SPESSORE	LOTTO	ARTICOLO COPERCHIO
3810	9,5	31,8	11,0	21	2	3912C
3814	13,3	35,6	14,0	21	2	3914C
3819	18,1	40,0	15,2	18	1	3915C



Optio™ Batteria di pentole

ARTICOLO

DESCRIZIONE

3820

Batteria di 6 pentole deluxe

Salsiera 2,6 L con coperchio (3907C)

Salsiera 3,8 L con coperchio (3908C)

Padella antiaderente 24,1 cm, acciaio inossidabile con coperchio (3910C)

3822

Batteria di 7 pentole deluxe

Salsiera 0,95 L con coperchio (3900C)

Salsiera 2,6 L con coperchio (3907C)

Salsiera 6,4 L con coperchio (3910C)

Padella 24,1 cm acciaio inossi. (il coperchio 3910C è adatto a questa padella)



3908C

Optio™ Coperchi

Coperchi per pentolame Optio™



ARTICOLO	DIMENSIONE CM	PER	LOTTO
3900C	14,0	3800	6
3907C	17,8	3802, N3817	6
3908C	20,3	3808, N3808, 3801, 3803, 3501	6
3909C	21,6	3805, 3501	6
3910C	24,1	3809, N3809, 3804, 3806, 3503, 3902	6
3911C	27,9	3811, 3813, N3811, 3807, 3504, 3903	6
3912C	31,8	3812, N3812, 3810, 3506, 3904	6
3914C	35,6	3509, 3814, 3905	6
3915C	40,0	3513, 3810, 3819	6

Pentolame in acciaio inossidabile

Casseruole in acciaio inossidabile a 3 strati

	ARTICOLO	CAPACITÀ L	DIAMETRO CM	PROFONDITÀ CM	SPESSORE	ARTICOLO COPERCHIO
Nucleo in acciaio al carbonio a fusione con strati di acciaio inossidabile 18-8 ad alto spessore	77560	9,5	25,4	20,5	18	77572
Manici in acciaio inossidabile saldato	77580	11,4	25,4	24,1	18	77572
	77600	15,1	30,5	21,6	16	77662
	77610	18,9	30,5	26,8	16	77662
	77620	22,7	30,5	31,4	16	77662
	77630	36,4	35,6	38,1	16	77682
	77640	54,4	40,6	43,2	16	77702

*Coperchi venduti a parte



Contenitori e casseruole in acciaio inossidabile Classic™ †

	ART*	CAPACITÀ L	DIAMETRO CM	PROFONDITÀ CM	SPESSORE	ARTICOLO COPERCHIO*
Manici in acciaio inossidabile saldato	78560	7,1	21,3	22,2	24	77072
Acciaio inossidabile 18-8	78580	10,9	26,4	22,5	20	77112
Il fondo in alluminio metallizzato ad arco distribuisce il calore in modo uniforme	78600	15,1	31,1	22,9	20	78672
	78610	18,9	31,1	27,9	20	78672
	78620	22,7	31,1	33,0	20	78672
	78630	36,4	35,2	40,0	20	78682
	78640	56,8	40,6	45,7	18	78702

*Coperchi venduti a parte

†Non raccomandato per l'uso su fornelli a induzione



Bollitori doppi in acciaio inossidabile

	ARTICOLO	DESCRIZIONE	CAPACITÀ INSERTO L	CAPACITÀ CORPO L	LOTTO
Manici diritti con coperchio	77020*	Batteria completa	1,9	1,9	1
Acciaio inossidabile 18-8		*Omologato NSF			
Lunghezza manico: 17,3 cm					

Coperchio/Inserto/Base

	ARTICOLO	DESCRIZIONE	DIA SUP. CM	DIA INF. CM	PROFONDITÀ CM	SPESSORE	PER	LOTTO
	77022	Coperchio liscio Bollitori doppi	—	—	—	24	77020	1
	77023	Inserto doppia bollitrice con base circolare	15,6	15,2	12,6	24	77020	1
	77021	Base bollitori doppi	15,6	—	11,0	24	77020	1

Bollitori doppi in acciaio inossidabile

	ART. BATTERIA COMPLETA	CAPACITÀ INSERTO L	CAPACITÀ CORPO L	DIAMETRO ESTERNO INSERTO CM	ALTEZZA CASSERUOLA E INSERTO CM
Acciaio inossidabile 18-8	77070	6,6	7,1	23,8	27,9
Manici in acciaio inossidabile saldato	77110	10,4	10,9	29,1	27,9
Il set completo comprende inserto, pentola e coperchio	77130	18,9	18,9	32,5	35,6



77070

INSERTO ONLY ARTICOLO	PROFONDITÀ CM	SOLO INSERTO BASE	SPESSORE	SOLO ART. CASSERUOLA	SPESSORE	ART. COPERCHIO LISCIO	ART. COPERCHIO SCANALATO
77073*	21,4	Circolare	24	78560	24	77072	78180*
77113*	22,2	Piatto	24	78580	20	77112	78200*
77133*	10,4	Piatto	24	78610	20	78672	—

Set doppia bollitrice, inserti, coperchi lisci e basi confezionati 1 per cartone, coperchi scanalati confezionati 6 per cartone. *Non omologato NSF

Sughiere coniche robuste in acciaio inossidabile

	MANICO IN SILICONE	MANICO LAMINATO	CAPACITÀ L	DIAMETRO CM	ALTEZZA CM	MANICO CM	LOTTO	ARTICOLO COPERCHIO	LOTTO
Robusto acciaio inossidabile 18-8	78421*	78321*	1,9	18,4	9,1	16,5	6	—	—
Disponibile con manico in silicone New TriVent®, adatto all'uso in forno fino a 232°C	78431	78331	2,8	20,2	11,3	16,5	6	79120	6
	78441	78341	4,3	24,0	13,3	19,7	4	79220	4
	78451	78351	5,2	25,7	14,3	19,7	4	69410	1
	78471*	78371*	6,6	26,8	15,9	28,6	4	—	—

*Coperchi venduti a parte



Pastaia/scolapasta in acciaio inossidabile

	ARTICOLO	CAPACITÀ	ALTEZZA CM	DIAMETRO CM	LOTTO
I manici di sostegno si agganciano ai lati della pentola	47960	3,2 L	10,2	21,6	6

Padelle / Wok



Piastra in alluminio con interno **SteelCoat 3**

ARTICOLO	DIAMETRO CM	SPESSORE	LOTTO
----------	-------------	----------	-------

Alluminio 3004	68530	30,5	8	6
----------------	-------	------	---	---



Padelle in acciaio al carbonio

		CM	CM		
Manici bilanciati saldati in modo permanente	58900	21,6	4,4	16	12
	58910	23,8	4,8	16	6
Adatte nel forno o sotto la piastra	58920	27,9	4,9	16	6
	58930	31,8	5,4	16	6

Coperchi non disponibili



Padelle a induzione con interno **SteelCoat 3**

L'acciaio al carbonio garantisce un'uniforme e rapida diffusione del calore	59900	21,6	4,4	16	6
	59910	23,8	4,8	16	6
Disponibile con manico in silicone New TriVent®, adatto all'uso in forno fino a 232°C	59920	27,9	4,9	16	2
Coperchi non disponibili					

Coperchi non disponibili



Wok robusti Tribute®

ARTICOLO	CAPACITÀ L	DIAMETRO CM	PROFONDITÀ CM	SPESSORE	LOTTO	
Per piani a induzione	77750	4,5	27,9	8,9	8	1
	77754	9,6	35,6	11,1	8	1



Wok in alluminio con interno **SteelCoat 3**

Alluminio 3004	68120	4,3	27,9	8,9	7	1	68121
Disponibile con manico in silicone TriVent®, adatto all'uso in forno fino a 232°C							
Non adatto ai piani a induzione							



Wok in acciaio al carbonio

		L	CM	CM			A COPOL
Disponibile con manico in silicone Tri-Vent®, adatto all'uso in forno fino a 232°C	59949	4,3	27,9	8,9	18	1	68121
Per l'uso su fornelli elettrici a induzione da 1.8 kW max							



Wok in acciaio al carbonio con interno **SteelCoat 3**

Disponibile con manico in silicone TriVent®, adatto all'uso in forno fino a 232°C Per l'uso su fornelli elettrici a induzione da 1,8 kW max	59950	4,3	27,9	8,9	18	1	68121
---	-------	-----	------	-----	----	---	-------



Coperchio a cupola per wok

Sopralavabo a capota per persona		L	CM	CM		
La manicatura a Z Torogard™ è termoresistente fino a 82°C	68121	—	27,9	12,7*	12	1
Il manico rivestito è dotato di protezione antimicrobica Agion®		*Altezza con manico				
Alluminio 3004						

*Altezza con manico



Wear-Ever® Pentolame



Elettrici



Gas

Le pentole in alluminio Wear-Ever® offrono la massima qualità nel settore. Progettate e realizzate negli Stati Uniti, le pentole Wear-Ever sono destinate all'uso nelle cucine commerciali con caratteristiche speciali, quali manici TriVent® saldati in silicone con rivetti garantiti a vita o manicotti in silicone Cool Handle® sostituibili, alluminio 3004 resistente ad ammaccature e deformazioni e il miglior rivestimento antiaderente commerciale del settore. Votate "Best in Class" del settore per dieci anni di seguito, appare chiaro come la nostra reputazione sia basata su ogni singola pentola Wear-Ever che realizziamo.

I manici Cool Handle® sono caratterizzati da un isolamento eccellente dal calore e sono facilmente sostituibili

Disponibili con due opzioni di silicone – adatti al forno fino a 232°C o 316°C in modo intermittente

Il manico saldato TriVent® è ventilato per essere più freddo al tatto

Il manico TriVent® è progettato in modo ergonomico per offrire la massima comodità e ventilato per essere freddo al tatto

La lega in alluminio 3004 resistente alle ammaccature assicura uno spessore laterale uniforme, robustezza e durata eccezionali

Bordi superiori a doppio spessore smussati per ulteriore robustezza e durata

Cordone igienico aperto lungo il bordo per ulteriore robustezza e durata

I manici saldati non si allentano, non perdono né intrappolano il cibo



Wear-Ever® Padelle



La storia Ever-Smooth™

- Elimina le aree di accumulo di cibo e batteri: la superficie interna liscia aiuta ad eliminare le Casseruolaenziali aree di accumulo di cibo e batteri dalla zona di cottura
- Cottura più facile/minore interferenza: la superficie interna liscia assicura una cottura più facile e minore interferenza dalle teste dei rivetti
- Facili da pulire: la pulizia è semplificata. Lo staff di cucina apprezzerà le pentole Ever-Smooth™
- Robustezza superiore: il nostro esclusivo processo di produzione, in attesa di brevetto, assicura un'eccezionale adesione dei manici
- Ever-Smooth™ presenta tutti i vantaggi che ci si aspetta dai prodotti di qualità Wear-Ever® di Vollrath, tra cui la lavorazione di trafilatura a freddo, l'alluminio 3004, le operazioni di finitura dettagliate ed i migliori rivestimenti antiaderenti del settore



Padelle Wear-Ever® Ever-Smooth™ con interno in CeramiGuard® II

CeramiGuard® II è un sistema di rivestimento che offre finalmente una durata superiore e risultati di qualità, anche in applicazioni a temperature elevate.

CERAMIGUARD® ARTICOLO	DIA SUP CM	DIA INF CM	ALTEZZA CM	SPESSORE	LOTTO	COPERCHIO PIATTO	COPERCHIO A CUPOLA	LOTTO COPERCHI
EZ4007	17,8	12,1	3,8	8	6	67327	67427	1
EZ4008	20,3	14,6	4,8	10	6	67312	67412	1
EZ4010	25,4	19,4	5,1	8	6	67509	67409	1
EZ4012	30,5	24,8	5,7	8	2	67521	67421	1
EZ4014	35,6	27,6	6,4	6	2	67541	67441	1



Padelle Wear-Ever® Ever-Smooth™ con interno PowerCoat2™

PowerCoat2™ è un rivestimento nuovo e migliorato che offre migliore qualità e maggiore resistenza ai graffi

WEARGUARD®	DIA SUP CM	DIA INF CM	ALTEZZA CM	SPESSORE	LOTTO	COPERCHIO PIATTO	COPERCHIO A CUPOLA	LOTTO COPERCHI
ES4007	17,8	12,1	3,8	8	6	67327	67427	1
ES4008	20,3	14,6	4,8	10	6	67312	67412	1
ES4010	25,4	19,4	5,1	8	6	67509	67409	1
ES4012	30,5	24,8	5,7	8	2	67521	67421	1
ES4014	35,6	27,6	6,4	6	2	67541	67441	1



Padelle Wear-Ever® Ever-Smooth™ con interno in finitura naturale

ARTICOLO NATURAL	DIA SUP CM	DIA INF CM	ALTEZZA CM	SPESSORE	LOTTO	COPERCHIO PIATTO	COPERCHIO A CUPOLA	LOTTO COPERCHI
E4007	17,8	12,1	3,8	8	6	67327	67427	1
E4008	20,3	14,6	4,8	10	6	67312	67412	1
E4010	25,4	19,4	5,1	8	6	67509	67409	1
E4012	30,5	24,8	5,7	8	2	67521	67421	1
E4014	35,6	27,6	6,4	6	2	67541	67441	1

Wear-Ever® Padelle



Cool Handle® Pentolame

- Solo le padelle e casseruole alte Wear-Ever® hanno gli esclusivi manici Cool Handle®
- Anche quando messi nel forno o sul piano di cottura a fiamma aperta, i manici Cool Handle® non si bruciano né generano fumo
- Soddisfano i requisiti FDA
- Facili da rimuovere per la pulizia
- Tre misure per adattarsi alla maggior parte delle padelle e casseruole alte industriali

- Adatti al forno fino a 316°C in modo intermittente

Manici di ricambio

ARTI- COLO	DESCRIZIONE	LUNGHE- ZZA CM	LOTTO
3009	Cool Handle® I	16,5	12
3010	Cool Handle® II	11,4	12
3011	Cool Handle® III	10,2	12

*I manici Cool Handles sono venduti in confezioni da 12 pezzi



Padelle Wear-Ever® con interno in CeramiGuard® II

CeramiGuard® II è un sistema di rivestimento che offre finalmente una durata superiore e risultati di qualità, anche in applicazioni a temperature elevate



ARTICOLO	DIA SUP CM	DIA INF CM	ALTEZZA CM	SPESSORE	LOTTO	COPERCHIO PIATTO	COPERCHIO A CUPOLA	LOTTO COPERCHI
Z4007	17,8	12,1	3,8	8	6	67327	67427	1
Z4008	20,3	14,6	4,8	10	6	67312	67412	1
Z4010	25,4	19,4	5,1	8	6	67509	67409	1
Z4012	30,5	24,8	5,7	8	2	67521	67421	1
Z4014	35,6	27,4	6,4	6	2	67541	67441	1



Padelle Wear-Ever® con interno in Powercoat2™

PowerCoat2™ è un rivestimento nuovo e migliorato che offre migliore qualità e maggiore resistenza ai graffi



ARTICOLO	DIA SUP CM	DIA INF CM	ALTEZZA CM	SPESSORE	LOTTO	COPERCHIO PIATTO	COPERCHIO A CUPOLA	LOTTO COPERCHI
S4007	17,8	12,1	3,8	8	6	67327	67427	1
S4008	20,3	14,6	4,8	10	6	67312	67412	1
S4010	25,4	19,4	5,1	8	6	67509	67409	1
S4012	30,5	24,8	5,7	8	2	67521	67421	1
S4014	35,6	27,4	6,4	6	2	67541	67441	1



Padelle Wear-Ever® con interno in finitura naturale



ARTICOLO	DIA SUP CM	DIA INF CM	ALTEZZA CM	SPESSORE	LOTTO	COPERCHIO PIATTO	COPERCHIO A CUPOLA	LOTTO COPERCHI
4007	17,8	12,1	3,8	8	6	67327	67427	1
4008	20,3	14,6	4,8	10	6	67312	67412	1
4010	25,4	19,4	5,1	8	6	67509	67409	1
4012	30,5	24,8	5,7	8	2	67521	67421	1
4014	35,6	27,4	6,4	6	2	67541	67441	1



Padelle Wear-Ever® con robusto rivestimento HardCoat®

HardCoat® è un esclusivo processo di saldatura elettrochimica che crea una superficie più robusta del 400% rispetto all'alluminio



ARTICOLO	DIA SUP CM	DIA INF CM	ALTEZZA CM	SPESSORE	LOTTO	COPERCHIO PIATTO	COPERCHIO A CUPOLA	LOTTO COPERCHI
H4007	17,8	12,1	3,8	8	6	67327	67427	1
H4008	20,3	14,6	4,8	10	6	67312	67412	1
H4010	25,4	19,4	5,1	8	6	67509	67409	1
H4012	30,5	24,8	5,7	8	2	67521	67421	1
H4014	35,6	27,4	6,4	6	2	67541	67441	1



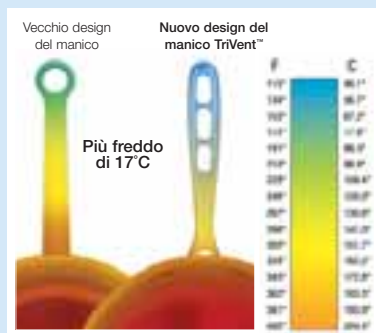
Wear-Ever® Padelle



TriVent® Pentolame con manici

- Design ergonomico esclusivo per ridurre stress e fatica
- Design dei manici ventilato per ridurre il trasferimento del calore dal tegame al manico, massimizzando il confort dell'operatore
- La piattaforma rivettata è progettata per ridurre l'area di contatto di superficie con il tegame, riducendo il trasferimento termico dal tegame al manico
- Gli attacchi a quattro rivetti non lineari eliminano qualsiasi potenziale rotazione del manico
- Il sistema di rivettatura EverTite™ garantisce un utilizzo di lunga durata senza allentamento dei rivetti
- La placcatura superiore fornisce un'eccellente resistenza alla corrosione
- Manico in silicone adatto all'uso in forno: uso continuo fino a 232°C, uso intermittente fino a 315°C

Confronto termico: Alluminio 25 cm
Padelle con finitura naturale



Nota: entrambe le padelle contenevano 453 g di olio di cottura e sono state lasciate sul fornello per 30 minuti. La temperatura del corpo padella ha raggiunto 204,4°C




Garanzia a vita contro l'allentamento dei rivetti!



Wear-Ever® Padelle con rivestimento *SteelCoat*®

MANICO IN SILICONE	MANICO LAMINATO	DIA. SUP CM	DIA. INF CM	ALTEZZA CM	SPESSORE	LOTTO	COPERCHIO PIATTO	COPERCHIO A CUPOLA	LOTTO COPERCHI
67607	67627	17,8	12,1	4,4	8	6	67327	67427	1
67608	67628	20,3	14,6	4,8	10	6	67312	67412	1
67610	67630	25,4	19,4	5,4	8	6	67509	67409	1
67612	67632	30,5	24,8	6,4	8	2	67521	67421	1
67614	67634	35,6	27,6	7,0	6	1	67541	67441	1



Wear-Ever® Padelle con interno in *PowerCoat2*™

Rivestimento *PowerCoat2*™ a doppio strato rinforzato con smalto porcellanato

MANICO IN SILICONE	MANICO LAMINATO	DIA. SUP CM	DIA. INF CM	ALTEZZA CM	SPESSORE	LOTTO	COPERCHIO PIATTO	COPERCHIO A CUPOLA	LOTTO COPERCHI
67807	67007	17,8	12,1	4,4	8	6	67327	67427	1
67808	67008	20,3	14,6	4,8	10	6	67312	67412	1
67810	67010	25,4	19,4	5,4	8	6	67509	67409	1
67812	67012	30,5	24,8	6,4	8	2	67521	67421	1
67814	67014	35,6	27,6	7,0	6	1	67541	67441	1



Wear-Ever® Padelle con finitura naturale

MANICO IN SILICONE	MANICO LAMINATO	DIA. SUP CM	DIA. INF CM	ALTEZZA CM	SPESSORE	LOTTO	COPERCHIO PIATTO	COPERCHIO A CUPOLA	LOTTO COPERCHI
67907	67107	17,8	12,1	4,4	8	6	67327	67427	1
67908	67108	20,3	14,6	4,8	10	6	67312	67412	1
67910	67110	25,4	19,4	5,4	8	6	67509	67409	1
67912	67112	30,5	24,8	6,4	8	2	67521	67421	1
67914	67114	35,6	27,6	7,0	6	1	67541	67441	1

Padella Wear-Ever®



Rivestimenti migliorati - Ora senza PFOAS

Padelle Wear-Ever® con interno in CeramiGuard® II	ARTICOLO CERAMIGUARD®	DIA SUP CM	DIA INF CM	ALTEZZA CM	SPESSORE	LOTTO	COPERTURE		LOTTO COPERCHI
							COPERTURA PIATTO	COPERTURA A CUPOLA	
CeramiGuard® II è un sistema di rivestimento che finalmente offre sia una capacità antiaderente superiore e una maggiore durezza, anche in applicazioni ad alto calore	67927	17,8	12,1	3,8	8	6	67327	67427	1
	67928	20,3	14,6	4,8	10	6	67312	67412	1
	67930	25,4	19,4	5,1	8	6	67509	67409	1
Manico in silicone TriVent®, adatto per l'uso in forno fino a 232°C	67932	30,5	24,8	5,7	8	2	67521	67421	1
	67934	35,6	27,6	6,4	8	1	67541	67441	1



Padelle Wear-Ever® con interno in CeramiGuard® II	ARTICOLO CERAMIGUARD®	DIA SUP CM	DIA INF CM	ALTEZZA CM	SPESSORE	LOTTO	COPERTURE		LOTTO COPERCHI
							COPERTURA PIATTO	COPERTURA A CUPOLA	
CeramiGuard® II è un sistema di rivestimento che finalmente offre sia una capacità antiaderente superiore e una maggiore durezza, anche in applicazioni ad alto calore	67947	17,8	12,1	3,8	8	6	67327	67427	1
	67948	20,3	14,6	4,8	10	6	67312	67412	1
	67950	25,4	19,4	5,1	8	6	67509	67409	1
Manico laminato TriVent®	67952	30,5	24,8	5,7	8	2	67521	67421	1
	67954	35,6	27,6	6,4	8	1	67541	67441	1

Padelle Wear-Ever® con interno in SteelCoat x3™	ARTICOLO	DIA SUP CM	DIA INF CM	ALTEZZA CM	SPESSORE	LOTTO	COPERTURE		LOTTO COPERCHI
							COPERTURA PIATTO	COPERTURA A CUPOLA	
Cool Handle®	T4007	17,8	12,1	4,4	8	6	67327	67427	6
	T4008	20,3	14,6	4,8	10	6	67312	67412	6
	T4010	25,4	19,4	5,4	8	6	67509	67409	6
	T4012	30,5	24,8	6,3	8	2	67521	67421	2
	T4014	35,5	27,6	7,0	6	1	67541	67441	1

Manicotto di ricambio TriVent®	ART.	DIMENSIONE MANICOTTO	ADATTO PER PENTOLE IN ALLUMINIO	ADATTO PER PENTOLE TRIBUTE®	ADATTO PER PENTOLE DI VARIO TIPO	LUNGHEZZA CM	LOTTO
Manicotto di ricambio in silicone per pentole con manici di silicone Vollrath TriVent® Termoresistenti fino a 232°C continui e 315°C intermittenti	6100	Piccolo	Padelle 17,8 cm	Padelle 17,8 cm		11,3	3 manicotti per confezione
	6101	Medio	Padelle 20,3 cm, salsiere 1,4 e 2,6 L	Padelle 20,3 cm, salsiere da 1,4 a 3,3 L, padelle per rosolare 1,9 L, cesti per pasta di ogni dimensione	Salsiere in acciaio inox 1,9 e 2,8 L, padelle per induzione in acciaio al carbonio 21,6 cm	13,7	3 manicotti per confezione
	6102	Grande	Padelle 25,4, 30,5 e 35,6 cm, salsiere da 3,5 L in su, padelle per rosolare di ogni dimensione	Padelle 25,4, 30,5 e 35,6 cm, salsiere da 2,8 L, salsiere da 4,3 L in su, padelle per rosolare da 2,8 L in su, teglie e wok di ogni dimensione	Salsiere in acciaio inox da 4,3 L in su, padelle per induzione in acciaio al carbonio 23,8 e 27,9 cm	15,6	3 manicotti per confezione



NUOVO

Wear-Ever® Classic Select® Pentole



Wear-Ever® Classic Select® Pentolame robuste

- Alluminio 3004 resistente agli urti ad alto spessore
- La base a doppio spessore si scalda in modo uniforme ed elimina le zone calde
- Superficie liscia per una facile pulizia
- Disponibili coperchi piatti e a cupola
- 2 misure — spessore 0,63 cm



Manici in alluminio saldati per durezza e facilità di pulizia



Il bordo superiore a doppio spessore resiste bene agli urti

Wear-Ever® Casseruole robuste in alluminio Classic Select®

Disponibile con
rubinetti robusti



68616



ARTICOLO	CON RUBINETTO*	CAPACITÀ L	DIAMETRO CM	PROFONDITÀ CM	LOTTO	COPERCHIO PIATTO**	COPERCHIO A CUPOLA**	LOTTO COPERCHI
68616	—	14,3	25,5	29,1	1	67509	67409	1
68620	—	18,9	30,6	26,5	1	67521	67421	1
68624	—	23,8	30,6	33,4	1	67521	67421	1
68633	68631**	30,3	33,2	36,7	1	67533	67433	1
68640	68641**	37,9	35,7	38,3	1	67541	67441	1
68660	68661**	56,8	40,8	44,6	1	67561	67461	1
68680	68681**	75,7	45,9	46,4	1	67581	67481	1
68690	68691**	94,7	50,8	48,5	1	67691	67491	1
68700	68701**	113,6	50,8	58,7	1	67691	67491	1

*Non certificato NSF **Coperchi venduti separatamente

*La garanzia Jacob's Pride™ non copre le casseruole con rubinetti

Articoli di ricambio: 21431: Rubinetto, 23627: Filtro, 44360-2: Kit guarnizioni

Wear-Ever® Salsiere robuste in alluminio Classic Select®




68408


ARTICOLO	CAPACITÀ L	DIAMETRO CM	PROFONDITÀ CM	LOTTO	COPERCHIO PIATTO	COPERCHIO A CUPOLA	LOTTO COPERCHI
68408	8,0	25,5	16,6	2	67509	67409	1
68413	11,4	30,6	16,3	2	67521	67421	1
68414	13,3	30,6	18,9	2	67521	67421	1
68420	18,9	33,2	22,9	2	67533	67433	1
68426	24,7	35,7	25,8	1	67541	67441	1
68434	32,3	40,8	25,8	1	67561	67461	1
68444	41,8	45,9	26,5	1	67581	67481	1
68460	56,8	50,8	29,1	1	67691	67491	1

Wear-Ever® Classic Select® Pentole




Wear-Ever® Bracieri robusti in alluminio Classic Select®								
ARTICOLO	CAPACITÀ L	DIAMETRO CM	PROFONDITÀ CM	LOTTO	COPERCHIO PIATTO	COPERCHIO A CUPOLA	LOTTO COPERCHI	
spessore 6								
68215	14,3	35,7	14,3	1	67541	67441	1	 68215
68218	17,0	40,8	13,8	1	67561	67461	1	
68224	22,7	45,9	14,0	1	67581	67481	1	
67228	26,5	50,8	14,0	1	67691	67491	1	




Wear-Ever® Classic Select® Salsiere a parete liscia robuste in alluminio										
MANICO SILICONE	MANICO LAMINATO	CAP L	DIAMETRO CM	PROFON.	LOTTO	COPERCHIO PIATTO	COPERCHIO A CUPOLA	LOTTO COPERCHI		
spessore 6										
69442	69402	2,4	18,5	9,2	2	67327	67427	1		
69444	69404	4,3	19,9	14,8	2	67312	67412	1		
69446	69406	6,2	25,5	12,8	2	67509	67409	1		
69448	69408	8,1	25,5	16,6	1	67509	67409	1		



Wear-Ever® Classic Select® Salsiere profonde con manico tradizionale							
ARTICOLO	CAPACITÀ L	DIAMETRO CM	PROFONDITÀ CM	SPESSORE	LOTTO	COPERCHI	
4107	2,4	17,8	9,8	6	2	67327	
4108	4,3	20,3	13,3	6	2	67312	
4109	6,2	22,9	15,2	5	2	67313	
4110	8,1	25,4	16,2	5	1	67315	



Wear-Ever® Classic Select® Padelle per rosolare robuste in alluminio								
MANICO SILICONE	CAP L	DIAMETRO CM	PROFONDITÀ CM	LOTTO	COPER. PIATTO	COPER. A CUPOLA	LOTTO COPERCHI	
68733 [†]	2,8	25,5	6,1	2	67509	67409	1	 68737
68735	4,7	30,6	6,9	2	67521	67421	1	
68737 ^{**}	7,1	35,7	6,6	1	67541	67441	1	



[†]Spessore 6 ^{**}Manico di sostegno standard

Wear-Ever® Pentolame



Wear-Ever® Classic™ Casseroles in alluminio

Manici in alluminio saldati
per durezza e facilità
di pulizia

ARTICOLO	CAPACITÀ L	DIAMETRO CM	PROFONDITÀ CM	SPESSORE	LOTTO	COPERCHIO PIATTO	COPERCHIO A CUPOLA	LOTTO
67508	8,0	25,4	16,5	8	1	67509	67409	1
67510	9,5	25,4	19,4	8	1	67509	67409	1
67512	11,4	25,4	22,9	8	1	67509	67409	1
67516	15,1	25,4	30,5	8	1	67509	67409	1
67520	18,9	30,5	26,7	8	1	67521	67421	1
67524	22,7	30,5	30,9	8	1	67521	67421	1
67532	30,3	33	35,6	8	1	67533	67433	1
67540	37,9	35,6	38,1	8	1	67541	67441	1
67560	56,8	40,6	43,2	6	1	67561	67461	1
67580	75,7	45,7	46,4	6	1	67581	67481	1



Wear-Ever® Classic™ Salsiere in alluminio

Manici in alluminio saldati per
durezza e facilità di pulizia

ARTICOLO	CAPACITÀ L	DIAMETRO CM	PROFONDITÀ CM	SPESSORE	LOTTO	COPERCHIO PIATTO	COPERCHIO A CUPOLA	LOTTO
67414	13,3	30,5	19,1	8	2	67521	67421	1
67420	18,9	33	22,9	8	2	67533	67433	1
67426	24,6	35,6	25,4	8	2	67541	67441	1
67434	32,2	40,6	25,4	6	1	67561	67461	1



Wear-Ever® Classic™ Casseroles con bordi arrotondati

I manici con saldatura a
punti evitano le perdite

ART	CAPACITÀ L	DIAMETRO INTERNO CM	PROFONDITÀ INTERNA CM	SPESSORE	LOTTO	COPERCHIO
4302	8,6	22,9	21,9	8	2	67313
4303	11,4	25,4	22,9	8	2	67315
4305	18,9	30,5	27,9	8	2	67521
4306	22,8	30,5	31,8	6	1	67521
430712	28,5	33,0	35,2	6	1	67533
4310	37,9	35,6	40,6	6	1	67541
4315	56,8	40,6	45,7	6	1	67561
4320	75,7	45,7	48,3	6	1	67581



Wear-Ever® Salsiere alte con bordi arrotondati

Tutte dotate di cordone
igienico aperto lungo il bordo e
manici con saldatura a punti

ARTICOLO	CAPACITÀ L	DIAMETRO INTERNA CM	PROFONDITÀ INTERNA CM	SPESSORE	LOTTO	COPERCHIO
4332	13,3	30,5	19,1	8	2	67521
4333	18,9	33,0	22,9	6	2	67533
4334	24,7	35,6	25,4	8	2	67541

Wear-Ever® Padelle per rosolare in alluminio con manico TriVent®

MANICO IN SILICONE	MANICO LAMINATO	CAPACITÀ L	DIAMETRO CM	PROFONDITÀ CM	SPESSORE	LOTTO	COPERCHIO PIATTO	COPERCHIO A CUPOLA	LOTTO
67733	67133	2,8	25,4	6,0	10	2	67509	67409	1
67735	67135	4,7	30,5	6,8	8	2	67521	67421	1
67737	67137	7,1	35,6	7,3	8	2	67541	67441	1



Wear-Ever® Pentolame



Wear-Ever® Teglia per uova in camicia	ARTICOLO	DESCRIZIONE	LOTTO
La padella classica da 20,3 cm con finitura naturale è fornita con l'esclusivo manico Cool Handle®	56507	Set di teglie per uova in camicia a 4 tazze (include tegame, inserto tegame, tazze e coperchio)	1
	566445	Tazza tegame per uova in camicia, antiaderente	1
	67412	Coperchio di ricambio	6



Wear-Ever® Salsiere concave con manico tradizionale	ARTICOLO	CAPACITÀ L	DIAMETRO CM	PROFONDITÀ CM	SPESSORE	LOTTO	COPERCHIO
	4018	2,4	20,3	5,4	10	2	67312
	4020	4,8	25,4	10,2	8	2	67315
	4023	10,9	33,0	12,7	8	1	67533



Wear-Ever® Salsiere coniche con interno in CeramiGuard® II e manico Cool Handle®	ARTICOLO	CAPACITÀ L	DIA SUP CM	DIA INF CM	PROFONDITÀ INTERNA CM	LOTTO	COPERCHIO PIATTO	COPERCHIO A CUPOLA
CeramiGuard® II è un sistema di rivestimento che offre finalmente una durata superiore e risultati di qualità, anche in applicazioni a temperature elevate	Z434112	1,4	15,2	15,2	10,2	6	67311	67411
	Z434212	2,6	19,7	19,7	11,4	6	67312	67412
	Z434312	3,6	22,2	22,2	11,4	6	67313	67413
	Z434412	4,3	23,5	23,2	12,7	6	67314	67424



Sughiere coniche in alluminio con interno SteelCoat®	MANICO IN SILICONE	CAPACITÀ L	DIA SUP CM	DIA INF CM	PROFONDITÀ INTERNA CM	LOTTO	COPERCHIO PIATTO	COPERCHIO A CUPOLA	LOTTO
Rivestimento antiaderente SteelCoat x3™	69301	1,4	15,2	13,3	10,2	6	67311	67411	1
	69302	2,6	19,7	16,5	10,8	6	67312	67412	1
	69303	3,5	22,2	18,1	11,4	6	67313	67413	1
	69304	4,3	23,5	19,2	12,7	6	67314	67424	1
	69305	5,2	25,1	19,4	14,0	6	67315	67415	1
	69307①	6,6	27,0	21,9	14,3	6	67317	67417	1
	69308①	8,0	28,7	24,8	14,6	6	67318	—	1
	69310①	9,5	30,6	26,7	15,9	3	67320	67421	1



① Con manico di sostegno

Wear-Ever® Salsiere coniche con interno in finitura naturale	MANICO IN SILICONE	MANICO LAMINATO	COOL MANICO®	CAPACITÀ L	DIA SUP CM	DIA INF CM	PROFONDITÀ INTERNA CM	LOTTO	COPERCHIO PIATTO	COPERCHIO A CUPOLA	LOTTO
	68301	67301	434112	1,4	15,2	13,3	10,2	6	67311	67411	1
	68302	67302	434212	2,6	19,7	16,5	10,8	6	67312	67412	1
	68303	67303	434312	3,5	22,2	18,1	11,4	6	67313	67413	1
	68304	67304	434412	4,3	23,5	19,2	12,7	6	67314	67424	1
	68305	67305	434512	5,2	25,1	19,4	14,0	6	67315	67415	1
	68307①	67307①	4347	6,6	27,0	21,9	14,3	6	67317	67417	1
	68308①	67308①	434812	8,0	28,7	24,8	14,6	6	67318	—	1
	68310①	67310①	4350	9,5	30,6	26,7	15,9	3	67320	67421	1



Cool Handle®



① Con manico di sostegno

Wear-Ever® Pentolame



Wear-Ever® Pastaiera/ vaporiera per verdure

Comprende pentola in alluminio da 17,5 L 3004 e quattro inserti in acciaio inossidabile traforati. Gli inserti da 2,9 L contengono fino a 3 porzioni di pasta. Diametro dei fori: 0,5 cm.

ARTICOLO	DESCRIZIONE	SPESSORE	LOTTO
68127	Batteria completa pastaiera	—	1
PARTI DI RICAMBIO			
68130	Solo inserto in acciaio traforato a spicchio	—	1
68129	Solo casseruola — diametro interno 35,6 cm, profondità interna 17,8 cm	8	1



Wear-Ever® Bollitore/friggitrice

Alluminio 3004. La batteria comprende la casseruola, il cestello traforato con manico e il coperchio. Cestelli - alluminio 3004, piedini in rilievo da 1 cm e fori da 1,3 cm.

ART	CAPACITÀ L	DIAMETRO CASSERUOLA CM	PROFONDITÀ CASSERUOLA CM	SPESSORE CASSERUOLA	LARGHEZZA MAX CESTO AL BORDO CM	DIAMETRO COPERCHIO CM	LOTTO
68271	18,9	33,2	22,9	8	31,8	34,6	1
68269	30,3	33,2	35,6	8	31,8	34,6	1
68270	37,9	35,6	38,3	8	34,9	37,8	1
68272	56,8	42,5	40,3	10	42,4	45,1	1
68273	75,7	42,5	54,0	10	42,4	45,1	1



Wear-Ever® Cestelli*

ARTICOLO*	CESTELLO SOSTITUIVO PER:	ACCETTA	LOTTO
68289	68271	Sughiere da 19 L 67420 e 68420	1
68290	68269	Sughiere da 30 L 67532 e 68633	1
68291	68270	Sughiere da 38 L 67540 e 68640	1
68293	68273	Sughiere da 76 L 67580 e 68680	1

*Non è consigliato l'uso con casseruole in acciaio inossidabile.



Wear-Ever® Friggitrici

Pentola in alluminio 3004 con cestello frittura in alluminio. Fori del cestello, 0,5 cm, profondità cestello: 10,2 cm.

ART. BATTERIA COMPLETA	CAPACITÀ L	DIAMETRO CASSERUOLA CM	PROFONDITÀ CASSERUOLA CM	SPESSORE CASSERUOLA	DIAMETRO CESTO CM	LOTTO	COPERCHIO*	LOTTO COPERCHI
68227	8,5	30,5	12,4	10	27,9	1	67521	1
68228	11,4	35,6	11,4	8	32,7	1	67541	1

*Coperchio adatto solo alla pentola.



Wear-Ever® Cestello con piedini

Alluminio 3004. Adatto a tutte le pentolame con diametro di 25,4 cm. Il cestello ha fori alla base di 0,24 cm e fori laterali di 0,48 cm.

ARTICOLO	DESCRIZIONE	DIA. INTERNO CM	DIA. ESTERNO* CM	ALTEZZA CM	ALTEZZA PIEDINO CM	LOTTO
68288	Cestello con piedini e manico	22,5	24,5	17,8	3,8	1

*Diametro con manico.



Wear-Ever® Bollitori doppi in alluminio

Alluminio 3004. Manici in alluminio saldati per durezza e facilità di pulizia.

ART. BATTERIA COMPLETA	SEZIONE	CAPACITÀ L	DIAMETRO CM	PROFON. CM	SPESSORE	LOTTO	PARTI AGGIUNTIVE: ART. N.
67708	Inserto	8,0	25,4	17,5	8	1	43047-2
	Casseruola	9,5	25,4	19,4	8	—	67510
	Coperchio®	—	—	—	—	—	67509
67711	Inserto	10,4	25,4	22,4	8	1	43048-2
	Casseruola	11,4	25,4	22,9	8	—	67512
	Coperchio®	—	—	—	—	—	67509
67717	Inserto	16,6	30,5	24,0	8	1	43049-2
	Casseruola	18,9	30,5	26,7	8	—	67520
	Coperchio®	—	—	—	—	—	67521



① Vedere a pagina S3-3 per ulteriori informazioni sulla protezione antimicrobica Agion®.

Wear-Ever® Pentolame



Wear-Ever® Pentolame/Vaporiere

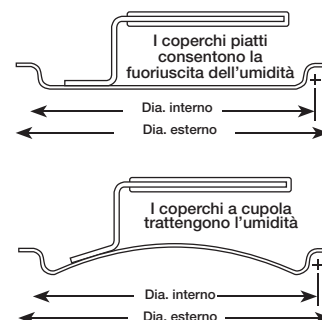
	ARTICOLO	DESCRIZIONE	BATTERIA FORNITA CON:	CAPACITÀ L	ALTEZZA C/COVERCHIO CM	SPESSORE	LOTTO
Alluminio 3004 resistente agli urti Venduti solo come batteria completa	68122	Vaporiera riso/verdure	Batteria 3 pezzi con base, sezione traforata e coperchio	28,1	28,1	18	1
	68123	Vaporiera riso/ verdure	Batteria 3 pezzi con base, sezione traforata e coperchio	30,5	30,5	18	1
	68125	Vaporiera verdure a 3 livelli	Batteria 4 pezzi con base, due cestelli vapore e coperchio	31,3	31,3	18	1
	68126	Pastaia/vaporiera verdure	Batteria 4 pezzi con casseruola alta, cestello bollitura, cestello vapore con manico e coperchio con sfiato	26,1	26,1	18	1



Wear-Ever® Coperchi in alluminio per pentolame in alluminio

Alluminio 3004 di spessore 14
Manico saldato Torogard™ —
rimane freddo al tocco ed
è termoresistente fino a 82°C
Il manico rivestito è dotato
di protezione antimicrobica
Agion®

COPERCHIO PIATTOS	DIA. ESTERNO CM	COPERCHIO A CUPOLAS	DIA. ESTERNO CM	ALTEZZA W/ MANICO CM
67311	16,8	67411	16,8	5,2
67312	21,1	67427	20,0	5,2
67313	23,3	67412	21,3	5,4
67314	24,9	67413	23,8	5,4
67315	26,7	67424	25,4	5,6
67317	28,4	—	—	5,6
67318	30,5	67409	28,9	5,6
67320	31,4	67417	27,3	5,7
67327	20,0	—	30,8	5,6
67509	27,3	—	—	5,8
67521	32,4	67421	32,7	5,8
67533	34,4	67433	34,4	5,8
67541	37,8	67441	37,8	6,2
67561	43,5	67461	43,5	6,2
67581	47,9	67481	47,9	6,5
67691	53,0	67491	53,0	6,5



Arkadia™ Pentolame



Arkadia™ offre un collezione completa di pentole, casseruole alte, casseruole e salsiere per soddisfare le esigenze della vostra cucina. Progettate per il cliente esigente.

Costruite con alluminio serie 3000 con manici rivettati



Arkadia™ Padelle

Disponibili in finitura naturale e antiaderente



FINITURA NATURALE	ANTIADERENTE	DIA SUP CM	DIA INF CM	ALTEZZA CM	SPESSORE	LOTTO
7007	N7007	17,8	12,1	3,5	9	6
7008	N7008	20,3	14,6	4,4	9	6
7010	N7010	25,4	19,4	4,4	8	6
7012	N7012	30,5	24,8	5,6	8	6
7014	N7014	35,6	27,6	6,4	8	6



Arkadia™ Casseruole alte



ARTICOLO	CAPACITÀ L	DIAMETRO INTERNO CM	PROFONDITÀ INTERNA CM	SPESSORE	LOTTO	COPERCHIO
7341	1,4	14,6	9,5	9	12	7341C
7342	2,6	19,4	10,8	9	12	7342C
7343	3,6	22,2	10,2	9	12	7343C
7344	4,3	22,9	11,7	9	12	7344C
7345	5,2	22,9	12,7	9	12	7345C
7347	6,7	26,4	13,3	9	6	7347C
7348	8,1	28,7	13,5	9	6	7348C
7350*	9,5	29,8	14,6	9	6	7350C

* Manico agevole in dotazione



Arkadia™ Casseruole



ARTICOLO	CAPACITÀ L	DIAMETRO INTERNO CM	PROFONDITÀ INTERNA CM	SPESSORE	LOTTO	COPERCHIO
7302	9,5	23,2	19,4	6	1	7389
7303	11,4	23,2	22,9	6	1	7389
7304	15,2	25,4	30,5	6	1	7389
7305	18,9	29,8	26,4	6	1	7393
7306	22,8	29,8	28,7	6	1	7393
7308	30,4	33,3	29,2	6	1	7351C
7310	37,9	33,3	37,8	6	1	7351C
7315	56,8	38,4	44,5	6	1	7396

Arkadia™ Pentolame



Arkadia™ Casseroles alte	ARTICOLO	CAPACITÀ L	DIAMETRO INTERNO CM	PROFONDITÀ INTERNA CM	SPESSORE	LOTTO	COPERCHIO
	7372	9,5	29,5	13,0	6	1	7392
	7373	13,3	30,2	19,4	6	1	7393
	7374	18,9	33,0	19,4	6	1	—



7373

Arkadia™ Coperchios	ARTICOLO	PER L	LOTTO
	7341C	1,4 Coperchio per casseruola alta	6
	7342C	2,6 Coperchio per casseruola alta	6
	7343C	3,6 Coperchio per casseruola alta	6
	7344C	4,3 Coperchio per casseruola alta	6
	7345C	5,2 Coperchio per casseruola alta	6
	7347C	6,7 Coperchio per casseruola alta	6
	7348C	8,1 Coperchio per casseruola alta	6
	7350C	9,5 Coperchio per casseruola alta	6
	7392	9,5 Coperchio per salsiera	6
	7351C	14,3 Coperchio per braciare	6
	7389	9,5/11,4/15,2 Coperchio per salsiere	6
	7393	13,3/19/22,8 Coperchio per salsiere	6
	7351C	24,7/30,4/38 Coperchio per salsiere	6
	7396	56,8 Salsiere	6



7347C

Arkadia™ Prese in silicone	ARTICOLO	PER CM	LUNGHEZZA CM	LOTTO
Termoresistenti	7109	30,5 & 35,6 Pentole	16,5	12
Facile rimozione per la pulizia	7110	20,3 & 25,4 Pentole	12,7	12
	7111	17,8 Pentole	10,2	12



Wear-Ever® Teglie da forno



Wear-Ever® Teglie e griglie in alluminio

Alluminio 3004 resistente agli urti
Il fondo concavo si appiattisce durante il riscaldamento per la distribuzione uniforme del calore
S5315/S5303 rivestiti con SteelCoat x3™ che agevola l'esaltazione dei sapori e la pulizia



Angolo del bordo crimpato della concorrenza



20038

Wear-Ever® Griglie

Realizzazione in filo di robusto acciaio inossidabile serie 300 per ridurre al minimo la ruggine

L'ampio spazio per le dita agevola la rimozione dalla teglia

ARTICOLO	MISURA	DESCRIZIONE	DIMENSIONI CM	LOTTO
20038	Misura intera	Per teglie misura intera	61 x 41,9 x 2,2	6
20248	Mezza misura	Per teglie mezza misura	41,9 x 29,8 x 2,2	6

Wear-Ever® Teglie per dolci

In alluminio 3004 ad alto spessore, si scalda velocemente e uniformemente

ARTICOLO	FINITURA	DIMENSIONI CM	SPESSORE	LOTTO
68085	Naturale	43,2 x 35,6	10	6
68084	SteelCoat x3™	43,2 x 35,6	10	6



Coperchio per teglia


Garantito per tutte le teglie mezza misura Vollrath

Chiusura a scatto

Polipropilene traslucido di grado FDA

ARTICOLO	MISURA	DIMENSIONI CM	LOTTO
5303CV	Mezzo	33,4 x 47 x 21,5	1

NUOVO



NUOVO

Tappetini da forno in silicone

Resistenti a temperature da -40 a 249°C

Realizzata in silicone approvato FDA, rinforzati con trama in fibra di vetro

ARTICOLO	MISURA	DIMENSIONI CM	LOTTO
T3605SM	Mezza misura	45,7 x 33	1
T3610SM	Misura intera	45,7 x 66	1

Wear-Ever® Teglie da forno

Wear-Ever® Teglie per arrosti in alluminio ad alto spessore

	ART.	N. ARTICOLO PRECEDENTE	DESCRIZIONE	CAP L	DIMENSIONI CM	SPES	LOTTO
Alluminio 3004 resistente agli urti	68390	—	Casseruola c/coperchio	39,7	53 x 44,1 x 22,9	4	1
Manico di facile presa su tutti i lati	68391	4493	Solo casseruola	39,7	53 x 44,1 x 17,8	4	1
	68392	4492	Solo coperchio	13,2	54,9 x 46 x 6	4	1



Wear-Ever® Teglie per arrosti in alluminio

	ART	N. ARTICOLO PRECEDENTE	DESCRIZIONE	DIMENSIONI CM	CAP L	SPESORE	LOTTO
In alluminio 3004 ad alto spessore senza bordi	68360	—	Set doppio girarrosto sopra/ sotto con chiusure	51,1 x 41 x 24,8	22	12	1
Cinghie in acciaio cromato protettivo sui modelli 68360, 68361 e 68362	4482	—	Sopra teglia per arrosti con chiusure per 68360	51,1 x 41 x 11,4	10,8	12	2
Manici ad anello per massima durezza	448212	—	Sotto teglia per arrosti con chiusure per 68360	51,1 x 41 x 11,4	10,8	12	2
	68361	4483	Sopra teglia per arrosti — con chiusure	61 x 45,7 x 12,1	27,9	10	2
	68362	448312	Sotto teglia per arrosti — con chiusure	61 x 45,7 x 12,1	27,9	10	2
	68363	4432	Sopra teglia per arrosti	50,3 x 55,4 x 6	15,1	12	6
	68364	4433	Sopra teglia per arrosti	50,3 x 55,4 x 9,2	22,2	12	2
	68365	4436	Sotto teglia per arrosti	56,2 x 51,1 x 16,6	40,2	10	2
	68366	4423	Sopra teglia per arrosti	50,2 x 27,6 x 9,2	10,6	14	2
	68367	4426	Sotto teglia per arrosti	50,8 x 28,3 x 14	16,8	12	2



Wear-Ever® Teglie per dolci e arrosti

	FINITURA SATINATA CON PARETI CONICHE	N. ARTICOLO PRECEDENTE	CAPACITÀ L	DIMENSIONI CM	SPESORE	LOTTO
Manici in alluminio saldati per durezza e facilità di pulizia	4412	—	4,3	24,8 x 33,7 x 5,7	16	6
	4457	—	11,9	58,4 x 32,1 x 7	12	6
	68257	4415	7,1	44,8 x 29,9 x 6,2	14	6
	68357① Omologato NSF	5312	14,2	65,4 x 45,1 x 5,7	12	6
	68358 Omologato NSF	5313	22,2	65,4 x 45,1 x 9,1	12	4
	68250	4414	5,1	27,6 x 40,3 x 5,7	12	3
	68251	—	10,5	42,5 x 33 x 9,2	14	3
	68252	4458	16,9	60,9 x 35,6 x 8,9	12	3
	68253	4456	8,5	58,1 x 34,3 x 5,1	12	3
	FINITURA LUCIDA/NATURALE CON PARETI DIRITTE					
	68369	—	7,7	47,2 x 31,9 x 5,4	14	3

① Senza manici



Teglie per dolci e arrosti in acciaio inossidabile

	ARTICOLO	CAPACITÀ L	DIMENSIONI CM	SPESORE	LOTTO
Acciaio inossidabile 18-8	61230	3,3	37,8 x 26 x 5,1	22	3
	61250	4,5	41 x 28,3 x 5,7	22	3
	61270	6,2	46 x 31,4 x 6	22	3



Wear-Ever® Teglie economiche per dolci e arrosti

	ARTICOLO	CAPACITÀ L	DIMENSIONI CM	SPESORE	LOTTO
Alluminio 3004	68078①	5,9	39,1 x 27,6 x 6	18	3
Disponibile con comodi manici ad anello incernierati	68080①	7,1	44,8 x 29,9 x 6	16	3
	68076	3,7	22,9 x 33 x 5,7	18	3

① Con manici



I manici si sollevano e abbassano per un facile uso e un'agevole collocazione!



Wear-Ever® Teglie da forno



Wear-Ever® Teglie party

	ARTICOLO	DIMENSIONI CM	SPESSORE	LOTTO
Alluminio 3004 resistente agli urti	68100	39,4 x 26,7 x 2,5	18	6



5274

Wear-Ever® Teglie professionali per torte al formaggio

	ARTICOLO	DIMENSIONI CM	LOTTO
Alluminio serie 3000	5274	45,1 x 65,4 x 7,6	2
	5275	45,1 x 32,7 x 7,6	2



Wear-Ever® Teglie professionali per prodotti a lievitazione

	ARTICOLO	CAPACITÀ	DIMENSIONI CM	SPESSORE	LOTTO
Alluminio serie 3000	5216	0,68 kg	11,4 x 40,6 x 10,5	16	6



Wear-Ever® Teglie per biscotti/crostate

	ARTICOLO	DIMENSIONI CM	SPESSORE	LOTTO
Alluminio serie 3000	51066	32,4 x 22,9 x 5,1	20	6
Costruzione senza giunture				



Wear-Ever® Teglie per polpettone/pagnotta e "fette a misura"

	ARTICOLO	DIMENSIONI CM	SPESSORE	LOTTO
Alluminio serie 3000	51008	23,5 x 13,3 x 7	18	6
Costruzione senza giunture	2773L	28,6 x 11,4 x 7	18	6



72060

Wear-Ever® Teglia per pagnotta in acciaio inossidabile

	ARTICOLO	CAPACITÀ L	DIMENSIONI CM	SPESSORE	LOTTO
Acciaio inossidabile serie 300	4V	1,7	22,2 x 11,7 x 7,9	22	12
	72060	2,8	26,4 x 14 x 10,1	22	6



Wear-Ever® Teglie da forno

Wear-Ever® Teglie professionali per pagnotta standard

Alluminio serie 3000

ARTICOLO	FINITURA	DIMENSIONI CM	CAPACITÀ KG	SPESSORE	LOTTO
5431	Naturale	8,6 x 12,7 x 6,4	,45	12	12
5433	Anodizzato	10,8 x 21,6 x 8	1,36	12	24
S5433	Antiaderenti	10,8 x 21,6 x 8	1,36	12	12
5435	Anodizzato	12,7 x 25,4 x 10,2	2,27	12	6
S5435	Antiaderenti	12,7 x 25,4 x 10,2	2,27	12	6
5436	Naturale	10,5 x 21,5 x 6	0,91	12	18



S5435



5431

Wear-Ever® Teglia per dolci

Alluminio serie 3000

ARTICOLO	N. ARTICOLO PRECEDENTE	FINITURA	DIAMETRO ESTERNO CM	PROFONDITÀ CM	SPESSORE	LOTTO
5347	—	Naturale	22,9	5,1	—	24
S5347	—	Antiaderenti	22,9	5,1	—	24
68099	51003	Naturale	24,5	3,8	18	6
51016	—	Naturale	25,4	5,1	20	6



Wear-Ever® Teglie per crostate

Alluminio serie 3000

ARTICOLO	FINITURA	DIAMETRO ESTERNO CM	PROFONDITÀ CM	SPESSORE	LOTTO
N5834	Naturale	22,9	2,5	20	24
2844L	Anodizzato	22,9	3,2	22	6
68089	Naturale	24,8	3,2	18	6
51045	Anodizzato	25,4	3,2	20	6
68090	Naturale	28,6	3,2	18	6
N5844	Economico	24,8	3,2	22	24



Wear-Ever® Teglie per uova in camicia

ART. BATTERIA COMPLETA	DESCRIZIONE	LOTTO
Misura intera		
75060	Tegame uova in camicia/portabicchieri per succo	1 set
PARTI AGGIUNTIVE		
75062	Piastra a 15 fori	6
75080*	Portauova in alluminio	12
75061	Coperchio piatto con manopola	6

Acciaio inossidabile

Completo di teglia, piastra, coperchio e tazze per uova in camicia estraibili

Diametro dei fori: 6,9 cm



75060 completo

ART. BATTERIA COMPLETA	DESCRIZIONE	LOTTO
Mezza misura		
75070	Tegame uova in camicia/portabicchieri per succo	1 set
PARTI AGGIUNTIVE		
75072	Piastra a 8 fori	6
75080*	Portauova in alluminio	12
75071	Coperchio piatto con manopola	6

*Articolo importato

Teglia antiaderente per uova in camicia

ARTICOLO	DIMENSIONI CM	LOTTO
42100	53 x 32,5 x 2	6



42100



Utensili da cucina



Informazioni importanti:

- Gli utensili Spoodle, i dosatori e i mestoli con manico rivestito Jacob's Pride® integrano ora l'antimicrobico naturale.
- La codifica per colore dei dosatori facilita la selezione del dosaggio.



Outperform every day.™

Utensili con rivestimento antimicrobico



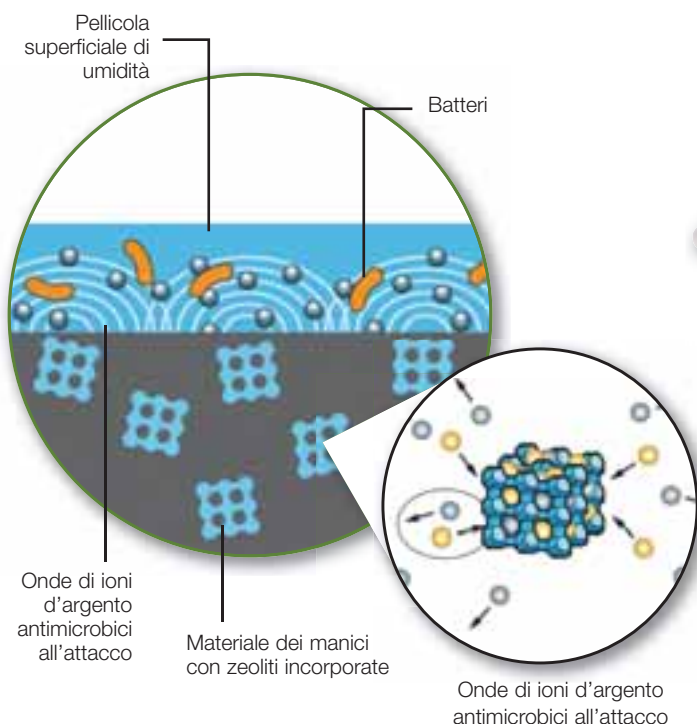
Combattere gli odiosi microbi

L'invadente presenza dei microbi in qualsiasi cucina commerciale è un problema risaputo.

Non è difficile immaginare quanti di questi odiosi microbi possano trasferirsi sugli utensili di cucina e poiché. Gli utensili sporchi non vanno d'accordo con gli alimenti, è opportuno affidarsi alla potente ed esclusiva tecnologia antimicrobica agli ioni d'argento Agion® di Vollrath. Se da un lato le superfici non trattate consentono l'accumulo e la proliferazione dei microbi, dall'altro i microbi sono neutralizzati dagli ioni d'argento degli utensili antimicrobici Vollrath!

Come Funziona

Gli ioni positivi presenti nell'umidità si scambiano con gli ioni d'argento della zeolite. A scambio avvenuto, gli ioni d'argento si rendono disponibili per il controllo della crescita microbica.



Lotta globale immediata.

A differenza degli antimicrobici chimici o creati dall'uomo, che normalmente interagiscono con un sito specifico sul microbo, il composto antimicrobico a base d'argento attacca il microbo su più punti:

- Impedisce la riproduzione delle cellule
- Ostruisce la respirazione delle cellule
- Impedisce il nutrimento dei batteri



Disponibile su questi prodotti:

Mestoli rivestiti - Vedere pagg. 66-68
Dosatori a colori - Vedere pag. 69
Pinze rivestite - Vedere pagg. 72-73
Utensili Spoodle® - Vedere pagg. 63-64
Cucchiari robusti - Vedere pag. 71
Paletta Grip 'N Serv® - Vedere pag. 74



JACOB'S PRIDE® COLLECTION

GUARANTEED FOR LIFE

Tutti i prodotti Jacob's Pride® sono offerti con garanzia a vita!

Gli utensili Jacob's Pride® con garanzia a vita sono garantiti per una durata maggiore, riducendo gli sprechi.



PRIDE DOESN'T BEND, BREAK, OR FADE.

PENTOLE

NSF

- vedere a pagine 25-27, 31-36,
46-47 e 48



SPOODLE® MONOBLOCCO ROBUSTI NSF

- vedere a pagina 63



FRUSTE CON MANICI DI ACCIAIO INOSSIDABILE E NYLON OMOLOGATE NSF

- vedere a pagina 65



MESTOLI MONOBLOCCO ROBUSTI NSF

- vedere a pagina 66-68



DOSATORI OMOLOGATI NSF

- vedere a pagina 69



CUCCHIAIONI IN ROBUSTO ACCIAIO INOSSIDABILE NSF

- vedere a pagina 71



PINZE MONOBLOCCO NSF

- vedere a pagina 72



PALETTE ROBUSTE IN ACCIAIO INOSSIDABILE CON IMPUGNATURE ERGOGRIP™

- vedere a pagina 74



SCHIUMAROLE MONOBLOCCO ROBUSTI

- vedere a pagina 75



Utensili Spoodle®

Manico e cucchiaino in acciaio inossidabile
finitura lucida — resistenti alla corrosione

Manico di nylon brevettato per alte
temperature — termoresistente fino
a 232°C

Costruzione monopezzo durevole
e igienica

Vari colori per la veloce
individuazione della
capacità

Il design ergonomico è confortevole
e riduce l'affaticamento della mano

La superficie rugosa
impedisce all'utensile di
scivolare durante l'uso

Il rientro di fermo incassato impedisce
allo Spoodle® di scivolare nel prodotto
alimentare

Le capacità sono
chiaramente incise sul
manico per una facile
identificazione



La singolare forma ovale concava è
ideale per gli angoli delle bacinelle
per piani vaporizzati Super Pan 3® —
riducendo gli sprechi e massimizzando
l'efficienza del servizio



VEDERE LA PORTION CONTROL MENU PLANNER A VOLLRATH.COM



Utensile monoblocco con cucchiaino tondo Spoodle® in colori diversi

ART. LISCIO	ART. TRAFORATO	COLORE MANICO	CAPACITÀ ML	LUNGHEZZA TOTALE CM	DIAMETRO CUCCHIAIO CM	LOTTO
6433120	6432120	Nero	29,6	30,9	5,2	12
6433230	6432230	Blu	59,1	32,1	6,5	12
6433335	6432335	Avorio	88,7	33,1	7,4	12
6433445	6432445	Antracite	118	33,8	8,2	12
6433655	6432655	Verderame	177,4	35	9,3	12
6433865	6432865	Arancione	236	35,9	10,2	12



Utensile monoblocco con cucchiaino tondo Spoodle® e manico nero

ART. LISCIO	ART. TRAFORATO	CAPACITÀ	LUNGHEZZA TOTALE CM	DIAMETRO CUCCHIAIO CM	LOTTO
6433120	6432120	29,6	30,9	5,2	12
6433220	6432220	59,1	32,1	6,5	12
6433320	6432320	88,7	33,1	7,4	12
6433420	6432420	118	33,8	8,2	12
6433520	6432520	147,9	34,4	8,8	12
6433620	6432620	177,4	35	9,3	12
6433820	6432820	236	35,9	10,2	12



Utensile monoblocco con cucchiaino ovale Spoodle® in colori diversi

ART. LISCIO	ART. TRAFORATO	COLORE MANICO	CAPACITÀ ML	LUNGHEZZA TOTALE CM	DIMENSIONI CUCCHIAIO (L X P) CM	LOTTO
6412120	6422120	Nero	29,6	31,6	6,0 x 5,5	12
6412230	6422230	Blu	59,1	33,1	7,5 x 6,8	12
6412335	6422335	Avorio	88,7	34,2	8,5 x 7,8	12
6412445	6422445	Antracite	118	35,1	9,4 x 8,6	12
6412655	6422655	Verderame	177,4	36,4	10,7 x 9,8	12
6412865	6422865	Arancione	236	37,5	11,8 x 10,7	12



Utensile monoblocco con cucchiaino ovale Spoodle® e manico nero

ART. LISCIO	ART. TRAFORATO	CAPACITÀ ML	LUNGHEZZA TOTALE CM	DIMENSIONI CUCCHIAIO (L X P) CM	LOTTO
6412120	6422120	29,6	31,6	6,0 x 5,5	12
6412220	6422220	59,1	33,1	7,5 x 6,8	12
6412320	6422320	88,7	34,2	8,5 x 7,8	12
6412420	6422420	118	35,1	9,4 x 8,6	12
6412520	6422520	147,9	35,8	10,1 x 9,2	12
6412620	6422620	177,4	36,4	10,7 x 9,8	12
6412820	6422820	236	37,5	11,8 x 10,7	12



Utensili Spoodle®

Utensile tondo di nylon termoresistente Spoodle®

Il nylon è termoresistente fino a 246°C
Monoblocco
Capacità incise

ART. BIANCO	ART. NERO	DESCRIZIONE	CAPACITÀ ML	LUNGHEZZA CM	DIAMETRO CUCCHIAIO CM	LOTTO
5283515	5283520	Liscio	88,7	30,7	7,1	12
5283615	5283620	Traforato	88,7	30,7	7,1	12
5283715	5283720	Liscio	118,3	31,4	8,4	12
5283815	5283820	Traforato	118,3	31,4	8,4	12
5283915	5283920	Liscio	177,4	31,9	9,1	12
5284015	5284020	Traforato	177,4	31,9	9,1	12



5283520

Il rientro di fermo incassato impedisce agli utensili di scivolare nel prodotto alimentare



Utensile ovale di nylon termoresistente Spoodle®

Il nylon è termoresistente fino a 246°C
Monoblocco
Capacità incise

ART. BIANCO	ART. NERO	DESCRIZIONE	CAPACITÀ ML	LUNGHEZZA CM	LOTTO
5292615	5292620	Liscio	88,7	30,7	12
5292715	5292720	Traforato	88,7	30,7	12
5292815	5292820	Liscio	118,3	31,4	12
5292915	5292920	Traforato	118,3	31,4	12
5293315	5293320	Liscio	177,4	31,9	12
5293415	5293420	Traforato	177,4	31,9	12



5292715

Utensile Spoodle® colorati con manici Grip 'N Serv®

Codifica per colore
Acciaio inossidabile
I manici in plastica sono termoresistenti fino a 110°C

ART. LISCIO	ART. TRAFORATO	COLORE	CAPACITÀ ML	LUNGHEZZA CM	LOTTO
61147	61145	Nero	29,6	31,6	12
62157	62155	Blu	59,1	31,8	12
62167	62165	Avorio	88,7	33,2	12
62172	62170	Antracite	118,3	34,3	12
62177	62175	Verderame	177,4	35,1	12
62182	62180	Arancione	236,6	35,9	12



Utensile Spoodle® nero con manici Grip 'N Serv®

Acciaio inossidabile
I manici in plastica sono termoresistenti fino a 110°C

ART. LISCIO	ART. TRAFORATO	CAPACITÀ ML	LUNGHEZZA CM	DIAMETRO CUCCHIAIO CM	LOTTO
61147	61145	29,6	31,6	5,7	12
61157	61155	59,1	31,8	6	12
61167	61165	88,7	33,2	7,3	12
61172	61170	118,3	34,3	8,6	12
61174	—	148	35,1	8,9	12
61177	61175	177,4	35,1	9,2	12
61182	61180	236,6	35,9	10,2	12



Manici Grip 'N Serv®

Fruste

Il rinforzo centrale elimina piegature, deformazioni e svergolamento



Fruste francesi con manici in nylon omologate NSF

Il manico monoblocco è totalmente sigillato, l'assenza di fessure impedisce l'accumulo di cibo e la proliferazione dei batteri

I fili sono realizzati in acciaio inossidabile per resistere a corrosione e ruggine

Manico di nylon termoresistente fino a 246°C

Fruste francesi - Fili più spessi

ARTICOLO	LUNGHEZZA TOTALE CM	LUNGHEZZA MANICO CM	LOTTO
47090	25,4	11,8	12
47091	30,5	11,8	12
47092	35,6	11,8	12
47093	40,6	13,8	12
47094	45,7	13,8	12
47095	50,8	13,8	12
47096	55,9	16	12
47097	61	30,5	12



Fruste sottili con manici in nylon omologate NSF

Il manico monoblocco è totalmente sigillato, l'assenza di fessure impedisce l'accumulo di cibo e la proliferazione dei batteri

I fili sono realizzati in acciaio inossidabile per resistere a corrosione e ruggine

Manico di nylon termoresistente fino a 246°C

Fruste sottili - Fili più sottili

ARTICOLO	LUNGHEZZA TOTALE CM	LUNGHEZZA MANICO CM	LOTTO
47002	25,4	11,8	12
47003	30,5	11,8	12
47004	35,6	11,8	12
47005	40,6	11,8	12
47006	45,7	11,8	12



Fruste francesi con manici inox omologate NSF

Manico monoblocco in acciaio inossidabile

I fili sono realizzati in acciaio inossidabile per resistere a corrosione e ruggine

Saldatura robusta - impedisce le incrostazioni di cibo

Fruste francesi - Fili più spessi

ARTICOLO	LUNGHEZZA TOTALE CM	LUNGHEZZA MANICO CM	LOTTO
47280	25,4	11,8	12
47281	30,5	11,8	12
47282	35,6	11,8	12
47283	40,6	13,8	12
47284	45,7	13,8	12
47285	50,8	13,8	12
47286	55,9	13,8	12
47287	61	30,5	12



Fruste sottili con manici inox omologate NSF

Manico monoblocco in acciaio inossidabile

I fili sono realizzati in acciaio inossidabile per resistere a corrosione e ruggine

Saldatura robusta - impedisce le incrostazioni di cibo

Fruste sottili - Fili più sottili

ARTICOLO	LUNGHEZZA TOTALE CM	LUNGHEZZA MANICO CM	LOTTO
47255	25,4	11,8	12
47256	30,5	11,8	12
47257	35,6	11,8	12
47258	40,6	11,8	12
47259	45,7	11,8	12



Mestoli con manici Kool-Touch®

Mestoli robusti monoblocco con manici Kool-Touch® colorati

	ARTICOLO	COLORE	CAPACITÀ ML	DIAMETRO CUCCHIAIO CM	LUNGHEZZA MANICO CM	LOTTO
Monoblocco	4980120	Nero	29,6	4,4	25,1	12
Dosature precise dei cucchiaini	4980230	Blu	59,1	6	25,1	12
I manici rivestiti di plastica sono termoresistenti fino a 82°C	4980335	Avorio	88,7	7,3	32,1	12
Acciaio inossidabile ad alto spessore	4980445	Antracite	118,3	8,6	32,1	12
Acciaio inossidabile	4980655	Verderame	177,4	8,9	31,4	12
	4980865	Arancione	236,6	10,2	32,1	12



Mestoli robusti monoblocco con manici Kool-Touch® inox e neri

	ART. NERO	ART. INOX	CAPACITÀ ML	DIAMETRO CUCCHIAIO CM	LUNGHEZZA MANICO CM	LOTTO
Monoblocco	4980020	4980010	14,8	4,4	15,2	12
Dosature precise dei cucchiaini	4987520	4987510	22,2	3,4	22,9	12
I manici rivestiti di plastica sono termoresistenti fino a 82°C	4980120	4980110	29,6	4,4	25,1	12
Acciaio inossidabile ad alto spessore	4981520	4981510	44,4	6	25,1	12
Acciaio inossidabile	4980220	4980210	59,1	6	25,1	12
	4980320	4980310	88,7	7,3	32,1	12
	4980420	4980410	118,3	8,6	32,1	12
	4980520	4980510	147,9	8,6	31,8	12
	4980620	4980610	177,4	8,9	31,4	12
	4980820	4980810	236,6	10,2	32,1	12
	4981220	4981210	354,9	11,1	30,8	6
	4982420	4982410	709,8	15,2	46	6
	4987220	4987210	2129,3	20,6	43,2	3



*La garanzia Jacob's Pride™ non copre il rivestimento Kool-Touch®.

Mestolo ovale con manico Kool-Touch®

	ARTICOLO	CAPACITÀ ML	DIMENSIONI CUCCHIAIO L X P X A: CM	LUNGHEZZA MANICO CM	LOTTO
Acciaio inossidabile 227 g	56728	236	11,9 x 8,3 x 4,6	31,8	12
I manici rivestiti di plastica sono termoresistenti fino a 82°C					



Mestoli Ergo Grip™ monoblocco con manici Kool-Touch®

	ARTICOLO	CAPACITÀ ML	DIAMETRO CUCCHIAIO CM	LUNGHEZZA TOTALE CM	*LUNGHEZZA MANICO CM	LOTTO
Monoblocco	4980322	88,7	7,3	33,3	27,6	6
Acciaio inossidabile	4980422	118,3	7,9	33,3	27,6	6
I manici rivestiti di plastica sono termoresistenti fino a 82°C	4980622	177,4	8,6	33,6	27,6	6
	4980822	236,6	10,3	36,2	29,2	6

*Lunghezza dal fondo del cucchiaino alla curvatura del manico



Mestoli con manici Kool-Touch®



Mestoli con manici Kool-Touch® a colori diversi

I manici rivestiti di plastica sono termoresistenti fino a 82°C



ARTICOLO	COLORE	CAPACITÀ ML	DIAMETRO CUCCHIAIO CM	LUNGHEZZA MANICO CM	LOTTO
58011	Nero	29,6	4,6	25,4	12
58322	Blu	59,1	5,7	25,1	12
58333	Avorio	88,7	6,8	32,1	12
58344	Antracite	118,3	7,3	32,1	12
58355	Verderame	177,4	9,1	31,4	12
58366	Arancione	236,6	10,2	32,1	12

Mestoli con manici Kool-Touch® neri

I manici rivestiti di plastica sono termoresistenti fino a 82°C



ARTICOLO	CAPACITÀ ML	DIAMETRO CUCCHIAIO CM	LUNGHEZZA MANICO CM	LOTTO
58011	29,6	4,6	25,4	12
58022	59,1	5,7	25,1	12
58033	88,7	6,8	32,1	12
58044	118,3	7,3	32,1	12
58055	177,4	9,1	31,4	12
58066	236,6	10,2	32,1	12

Mestoli con manici in acciaio inox

Manico scanalato per ulteriore robustezza



ARTICOLO	CAPACITÀ ML	DIAMETRO CUCCHIAIO CM	LUNGHEZZA MANICO CM	LOTTO
58000	14,8	4,2	15,2	12
58410	29,6	4,6	17,5	12
58510	29,6	4,6	25,4	12
58520	44,4	5,3	25,1	12
58620	59,1	5,7	25,1	12
58430	88,7	6,8	32,1	12
58440	118,3	7,3	32,1	12
58450	147,9	8,1	31,8	12
58460	177,4	9,1	31,4	12
58480	236,6	10,2	32,1	12
58500	354,9	11,1	30,8	6
58540	709,8	15,2	46	6
58600	2129,3	20,6	43,2	3



Mestoli

Mestoli monoblocco economici					
	ARTICOLO	CAPACITÀ ML	DIAMETRO CUCCHIAIO CM	LUNGHEZZA MANICO CM	LOTTO
Monoblocco	46810	14,8	4,9	27,9	24
Capacità incisa sul manico	46819	22	4,9	27,9	24
	46811	29,6	4,9	27,3	24
	46812	59,1	6,4	26,7	24
	46813	88,7	7,1	29,2	24
	46814	118,3	7,9	31,8	12
	46816	177,4	8,6	32,4	12
	46818	236,6	10,3	31,8	12
	46822	354,9	11,9	33	12



Mestoli a due pezzi economici					
	ARTICOLO	CAPACITÀ ML	DIAMETRO CUCCHIAIO CM	LUNGHEZZA MANICO CM	LOTTO
Acciaio inossidabile	46900	14,8	4,4	27,6	24
Manico uncinato	46901	29,6	4,8	27,3	24
	46915	44,4	6,1	23,2	12
	46902	59,1	6,5	26,7	24
	46903	88,7	7,6	29,8	24
	46904	118,3	8,2	33	12
	46906	177,4	8,9	38,1	12
	46908	236,6	10,2	33,7	12
	46912	354,9	11,6	29,2	12
	46924	709,8	15,3	38,1	10
	46932	946,4	16,8	40,6	10



Mestoli monoblocco robusti con manici corti					
	ART. NERO	ART. INOX	CAPACITÀ ML	DIAMETRO CUCCHIAIO CM	LOTTO
Monoblocco	4980020	4980010	14,8	4,4	12
Dosature precise dei cucchiaini	4970120	4970110	29,5	4,7	12
I manici rivestiti di plastica sono termoresistenti fino a 82°C	4971520	4971510	44,3	6,2	12
Manico corto 15,2 cm	4970220	4970210	59,0	6,3	12
Fili in acciaio inossidabile	4970320	4970310	88,5	7,5	12
	4970420	4970410	118,0	8,7	12
	4970520	4970510	147,5	8,7	12
	4970620	4970610	177,0	9,1	12



Mestoli di trasferimento professionali Wear-Ever®				
	ARTICOLO	CAPACITÀ L	LUNGHEZZA MANICO CM	LOTTO
Lega di alluminio 3004	4752	1,9	32,4	3
Manici saldati	5330	0,9	29,2	3
	5332	1,9	34,3	3



Dosatori

Componenti e cucchiaini in acciaio inossidabile impediscono la corrosione e assicurano maggiore durata

La lama si estende oltre il cucchiaino per impedire eventuali aderenze

I manici rivestiti sono dotati di protezione antimicrobica per la sicurezza alimentare

Manici di vari colori a seconda del dosaggio

Il manico sagomato monoblocco migliora la durata, agevola la pulizia e impedisce la rottura

Un lungo manico scanalato fornisce una presa sicura e un uso confortevole



VEDERE LA PORTION CONTROL MENU PLANNER A VOLLRATH.COM

Dosatori omologati NSF — manico colorato monoblocco

Porzioni precise

ART.	COLORE	DIMENSIONE	CAPACITÀ ML	DIAMETRO CUCCHIAIO CM	LUNGHEZZA TOTALE CM	LOTTO
47139	Bianco	6	157,7	7,9	25	12
47140	Antracite	8	118,3	7,1	24,3	12
47141	Avorio	10	96,1	6,7	23,8	12
47142	Verde	12	78,9	6,2	23,3	12
47143	Blu scuro	16	59,1	5,6	22,8	12
47144	Giallo	20	48,1	5,2	22,3	12
47145	Rosso	24	39,4	4,8	22	12
47146	Nero	30	29,6	4,4	21,6	12
47147	Viola	40	22,2	4	21,1	12



Dosatori a pressione colorati NSF monoblocco

Disponibili in lunghezze standard e allungate per l'uso con bacinelle di svariate profondità

Meccanismi di ritorno integrati senza molle

LUNGHEZZE STANDARD

	47388	Arancione	4	236,6	92	25,6	12
	47389	Verderame	5	177,4	84	24,8	12
	47390	Bianco	6	139	77	24,4	12
	47391	Antracite	8	110	71	23,8	12
	47392	Avorio	10	96	68	23,8	12
	47393	Verde	12	84	64	23,2	12
	47394	Blu cielo	14	73	61	22,9	12
	47395	Bluette	16	59	57	22,5	12
	47396	Giallo	20	53	55	22,2	12
	47397	Rosso	24	45	52	21,6	12
	47398	Nero	30	33	46	20,8	12
	47399	Fungo	36	28	43	20,8	12
	47400	Viola	40	21	40	20,1	12
	47401	Terracotta	50	19	38	20,0	12
	47402	Rosa	60	16	36	19,7	12
	47403	Prugna	70	14	34	19,7	12
	47404	Arancione	100	10	29	19,1	12

LUNGHEZZE ALLUNGATE

	47370	Bianco	6	139	77	27,6	12
	47371	Antracite	8	110	71	27	12
	47372	Avorio	10	96	68	26,7	12
	47373	Verde	12	84	64	26,4	12
	47374	Bluette	16	59	57	25,5	12
	47375	Giallo	20	53	55	25,4	12
	47376	Rosso	24	45	52	25,1	12
	47377	Nero	30	33	46	24,4	12
	47378	Viola	40	21	40	23,5	12
	47379	Rosa	60	16	36	23,2	12



Dosatori a pressione colorati monoblocco



Dosatori a pressione colorati monoblocco con impugnatura allungata



Dosatori

Dosatori a pressione tondi


	ARTICOLO	DIMENSIONE	CAPACITÀ ML	DIAMETRO CUCCHIAIO CM	LUNGHEZZA TOTALE CM	LOTTO
Acciaio inossidabile	 T7206	6	157,6	7,9	23,2	12
	47150	8	118,3	6,7	23,2	12
	47151	10	92,4	6,5	22,5	12
	47152	12	81,3	6,2	22,5	12
	47153	16	59,1	5,6	21,6	12
	47154	20	44,4	5,2	21,6	12
	47155	24	40,7	4,9	21	12
	47156	30	37	4,8	21	12
	47157	40	25,9	4,1	20,3	12
	47158	50	18,5	3,8	20	12
	47159	60	16,6	3,3	19,7	12
	47160	70	14,3	3,5	19,7	12
	47161	100	11,1	2,9	19,1	12



47150

Dosatori sagomati


	ARTICOLO	FORMA	CAPACITÀ ML	IMENSIONE CUCCHIAIO LUNGH X LARGH CM	LUNGHEZZA TOTALE CM	LOTTO
Manico a pressione	47245	Triangolo	37	4,5 x 4,8	22,5	10
Robusto acciaio inossidabile	47246	Rombo	37	6,7 x 4,6	23,5	10
cucchiaino 37 ml	47247	Rettangolo	37	5,6 x 4,1	24	10
	47248	Mezzaluna	37s	3 x 5,6	20,9	10




47247



47248



47245



47246



Dosatori a pressione ovali

	ARTICOLO	DIMENSIONE	CAPACITÀ ML	IMENSIONE CUCCHIAIO LUNGH X LARGH CM	LUNGHEZZA TOTALE CM	LOTTO
Manico a pressione	47169	14	68	7 x 5,5	26	10
Pezzo pressofuso senza fessure	47170	20	46	6,3 x 4,8	25,4	10
Acciaio inossidabile	47171	24	38	5,8 x 4,6	24,8	10
	47172	30	28	5,3 x 4,1	24,5	10
	47200	40	22,2	5 x 3,6	24,1	10

Le capacità sono chiaramente incise per una facile identificazione

Costruzione robusta, pressofusa in acciaio inossidabile

La breve distanza tra i due pezzi riduce l'affaticamento della mano

Manico di pressione utilizzabile sia con mano destra che sinistra

La forma ovale del cucchiaino offre varietà alla presentazione delle portate

La molla in robusto acciaio inossidabile fornisce un'azione fluida e una pressione facile



47169

Cucchiaioni



Cucchiaioni di robusto acciaio inossidabile a colori HACCP con manici Ergo Grip™

Acciaio inossidabile ad alto spessore
Monoblocco
Il manico è termoresistente fino a 232°C



DESCRIZIONE	ART. NERO	ART. BIANCO	ART. BLU	ART. ROSSO	ART. GIALLO	ART. VERDE	LUNGHEZZA CM	LOTTO
Liscio	64130	6414015	6414030	6414040	6414050	6414070	35,1	12
Traforato	64132	6414215	6414230	6414240	6414250	6414270	35,1	12
Fessurato	64134	—	—	—	—	—	35,1	12
Squadrato liscio	64136	—	—	—	—	—	33,8	12
Squadrato traforato	64138	—	—	—	—	—	33,8	12



Cucchi per rimestare di nylon

Il nylon è termoresistente fino a 204°C
Monoblocco

ARTICOLO	COLORE	LUNGHEZZA CM	LOTTO
4689760	Beige	21,6	12
4689815	Bianco	30,5	12
4689830	Blu	30,5	12
4689840	Rosso	30,5	12
4689850	Giallo	30,5	12
4689860	Beige	30,5	12
4689960	Beige	38,1	12

Cucchiaioni in robusto acciaio inossidabile

Acciaio inossidabile
Monoblocco

ART. LISCIO	ART. TRAFORATO	ART. FESSURATO	LUNGHEZZA CM	LOTTO
64400	64401	64402	29,8	12
64403	64404	64405	33,7	12
64406	64407	64408	39,4	12



Manico brevettato dal design esclusivo rivolto verso il basso per una forza ineguagliabile e il massimo comfort



VEDERE LA PORTION CONTROL MENU PLANNER A VOLLRATH.COM

Cucchiaioni standard in acciaio inossidabile

Acciaio inox 18
I manici Grip 'N Serv® sono termoresistenti fino a 110°C

ART. LISCIO	PART. TRAFORATO	ART. FESSURATO	LUNGHEZZA CM	LOTTO
46961	46962	46963	27,9	12
46973	46975	46976	33	12
46981	46983	46985	38,1	12
46990	—	—	45,7	12
46995	—	—	53,3	12
CON MANICI GRIP 'N SERVE®				
46945	Liscio		35,6	12
46946	Traforato		35,6	12
46947	Fessurato		35,6	12
46948	Squadrato liscio		34,9	12
46949	Squadrato traforato		34,9	12



Manici Grip 'N Serv®

Cucchi di nylon termoresistente

Il nylon è termoresistente fino a 246°C
Monoblocco

ART. BIANCO	ART. NERO	DESCRIZIONE	LUNGHEZZA CM	LOTTO
5284215	5284220	Liscio	33,7	12
5284315	5284320	Fessurato	33,7	12



Pinze

Pinze multifunzione mono-blocco Kool-Touch® a colori

Pinze più corte per spazi ristretti o cibi delicati
Facili da pulire
Utili per la codifica a colori

ARTICOLO	DESCRIPTION	DIMENSIONI (LUNGHEZZA) CM	LOTTO
4780610	Pinze multifunzione semplici	15,2	12
4780620	Pinze multifunzione nere	15,2	12
4780630	Pinze multifunzione blu	15,2	12
4780640	Pinze multifunzione rosse	15,2	12
4780650	Pinze multifunzione gialle	15,2	12
4780660	Pinze multifunzione beige	15,2	12
4780670	Pinze multifunzione verdi	15,2	12



NUOVO

Pinze colorate monoblocco Kool-Touch®

Acciaio inox 20
Due stili di presa: multifunzione (a smerlo) o VersaGrip®
Monoblocco
I manici rivestiti sono termoresistenti fino a 82°C

ART. A SMERLO	ART. VERSAGRIP®	COLORE	LUNGHEZZA CM	LOTTO
4780920	4790920	Nero	24,1	12
4781220	4791220	Nero	30,5	12
4781620	4791620	Nero	40,6	12
4780930	4790930	Blu	24,1	12
4781230	4791230	Blu	30,5	12
4781630	4791630	Blu	40,6	12
4780940	4790940	Rosso	24,1	12
4781240	4791240	Rosso	30,5	12
4781640	4791640	Rosso	40,6	12
4780950	4790950	Giallo	24,1	12
4781250	4791250	Giallo	30,5	12
4781650	4791650	Giallo	40,6	12
4780960	4790960	Beige	24,1	12
4781260	4791260	Beige	30,5	12
4781660	4791660	Beige	40,6	12
4780970	4790970	Verde	24,1	12
4781270	4791270	Verde	30,5	12
4781670	4791670	Verde	40,6	12



Smerlata



VersaGrip®



Confezione multipla di pinze multifunzione colorate NSF

Pinze monoblocco di nylon termoresistente

Il nylon è termoresistente fino a 232°C
Monoblocco
I manici rivestiti sono termoresistenti fino a 82°C

ARTICOLO	DESCRIZIONE	DIMENSIONI (LUNGHEZZA) CM	LOTTO
4780912	Pinze con cucchiaio di nylon	24,1	12
4781212	Pinze con cucchiaio di nylon	30,5	12
4781612	Pinze con cucchiaio di nylon	40,6	12
4780922	Pinze con cucchiaio di nylon e manico rivestito	24,1	12
4781222	Pinze con cucchiaio di nylon e manico rivestito	30,5	12
4781622	Pinze con cucchiaio di nylon e manico rivestito	40,6	12



4780912



4780922

Pinze di acciaio inox monoblocco robuste

Acciaio inossidabile
Concezione senza molla

ART. MULTIFUNZIONE	ART. VERSAGRIP®	DESCRIZIONE	LUNGHEZZA CM	LOTTO
4780910	4790910	Pinze acciaio inox	24,1	12
4781210	4791210	Pinze acciaio inox	30,5	12
4781610	4791610	Pinze acciaio inox	40,6	12



VersaGrip®




Multifunzione

Pinze



Pinze robuste



Pinze economiche



47105



46989

46988



47046

47042

47049



47326

47322

47329



46928

Pinze multifunzione	LOTTO ROBUSTO	LOTTO ECONOMICO	LUNGHEZZA CM	LOTTO
Acciaio inossidabile	—	47007	17,8	12
	47309	47110	24,1	12
	47312	47113	30,5	12
	47316	47116	40,6	12

Pinze per pasticceria	ARTICOLO	LUNGHEZZA CM	SUPERFICIE DI PRESA CM	LOTTO
Acciaio inox 6	47107	23,5	3,8 x 7	12
La presa non rovina il cibo				

Pinze per spaghetti	ARTICOLO	LUNGHEZZA CM	LOTTO
Acciaio inossidabile lucido	47105	20	12
Concezione monoblocco senza molla	46988	22,9	12
	46989	29,2	12

Pinze inglesi	LOTTO ROBUSTO	LOTTO ECONOMICO	LUNGHEZZA CM	LOTTO ROBUSTO	LOTTO ECONOMICO
Acciaio inossidabile	47046	47106	15,2	36	60
Monoblocco	47049	47109	22,9	24	48
	47042	47112	30,5	12	12



Pinze inglesi robuste Kool-Touch®	ARTICOLO	DESCRIZIONE	LUNGHEZZA CM	LOTTO
Acciaio inossidabile	47326	Pinze inglesi Kool-Touch®	15,2	12
Monoblocco	47329	Pinze inglesi Kool-Touch®	22,9	12
I manici rivestiti sono termoresistenti fino a 82°C	47322	Pinze inglesi Kool-Touch®	30,5	12



Pinze di portata per buffet in acciaio inossidabile	ARTICOLO	ARTICOLO SILVER	DESCRIZIONE	LUNGHEZZA TOTALE CM	LOTTO
Monoblocco, lucido, acciaio inossidabile	46928	48428	Pinza per pane	23,5	12
Design raffinato che offre durata e funzionalità					

Palette

Palette di robusto acciaio inossidabile con manici Ergo Grip™

Il manico ergonomico è confortevole e riduce la fatica

Manico di nylon brevettato e termoresistente fino a 232°C

ART. BIANCO	ART. NERO	PALETTA	PALETTA DIMENSIONI (L X P) CM	LUNGHEZZA TOTALE CM	LOTTO
4808715	4808720	Liscio, smussato	15,2 x 7,6	34,3	12
4808815	4808820	Liscio	21 x 7,3	41,9	12
4808915	4808920	Traforato	21 x 7,3	41,9	12



Paletta di nylon termoresistente

Il nylon è termoresistente fino a 246°C

Monoblocco

ART. BIANCO	ART. NERO	DESCRIZIONE	LUNGHEZZA TOTALE CM	LOTTO
5284115	5284120	Paletta fessurata	34,3	12



Palette per hamburger

Acciaio inossidabile

Paletta satinata con manico di legno rivettato

ARTICOLO	PALETTA	PALETTA DIMENSIONI (L X P) CM	LUNGHEZZA TOTALE CM	LOTTO
48080	Liscio, smussato	12,1 x 7,6	27,9	12
48081	Liscio	19,7 x 7,6	35,6	12
48082	Traforato	19,7 x 7,6	35,6	12



Paletta piccola con manico Grip 'N Serv®

Paletta flessibile di acciaio inossidabile 24

I manici Grip 'N Serv® neri sono termoresistenti fino a 110°C

ARTICOLO	DESCRIZIONE	LUNGHEZZA TOTALE CM	LOTTO
48085	Paletta piccola	26,7	12



Spatola di acciaio inox

Acciaio inox 18

Manico termoresistente fino a 246°C

ARTICOLO	DESCRIZIONE	DIMENSIONI TOTALE (L X P) CM	LOTTO
46931	Raschietto con manico di nylon nero	24,6 x 7,9	12



Schiumarole, palette e spatole



46970

46969

Schiumarole forate monoblocco robuste	ARTICOLO	LUNGHEZZA MANICO CM	DIAMETRO PALETTA CM	LOTTO
Acciaio inossidabile	46969	29,8	10,2	6
Monoblocco	46970	32,1	15,3	6



Schiumarole a rete robuste con manico lungo	ARTICOLO	LUNGHEZZA MANICO CM	DIAMETRO PALETTA CM	LOTTO
Robusto acciaio inossidabile	47717	35,6	16,5	12
Monoblocco	47718	35,6	20,3	6
	47719	44,9	24,5	6



46972

Schiumarole a due pezzi	ARTICOLO	LUNGHEZZA MANICO CM	DIAMETRO PALETTA CM	LOTTO
Acciaio inossidabile	46972	29,8	11,4	6
Costruzione saldata	47175	32,4	16	6



Paletta in acciaio inossidabile	ARTICOLO	CAPACITÀ ML	DIMENSIONI CUCCHIAIO CM	LUNGHEZZA MANICO CM	LOTTO
Robusto acciaio inossidabile	92110	1537,8	20 x 13,3	10,2	6



Palette in alluminio pressofuso	ARTICOLO	CAPACITÀ ML	DIMENSIONI CUCCHIAIO CM	LOTTO
Realizzazione monoblocco con capacità incisa sul manico	46890	147,9	12,1 x 6	24
	46891	354,9	15,9 x 7,9	24
	5280	532,2	14 x 7,6	6
	46892	680,2	20,3 x 10,2	24
	46893	1183	22,9 x 12,1	24
	46894	1626,7	26,7 x 14	20
	46895	2543,4	30,5 x 15,9	20



Spatola per gelato/multifunzione	ARTICOLO	LUNGHEZZA CM	LOTTO
Acciaio inossidabile Manico in plastica nero	47165	22,9	12



Articoli preparazione patatine fritte Traex®	ARTICOLO	DESCRIZIONE	MANICO	DIMENSIONI CM	LOTTO
Nessuna rottura, deformazione o intrappolamento di cibo	3672	Paletta per patatine fritte Fry Bagger™	Doppio	22,9 x 20,3 x 5,1	6
Resistono a temperature comprese tra -40°C e 149°C	3670	Paletta per patatine fritte Fry Bagger™	Destro	22,9 x 20,3 x 5,1	6
	3673	Fry Bagger arriciato	Doppio	22,9 x 20,3 x 5,1	6
	3681	Cestello patatine acciaio inox	—	45,7 x 25,4 x 6,4	1



Spatole / utensili

Spatole termoresistenti	ARTICOLO	LUNGHEZZA CM	LOTTO
Paletta flessibile da usare in contenitori di qualsiasi forma	52010	25,4	6
Manico di nylon e paletta di silicone termoresistenti fino a 260°C	52023	34,3	6
	52026	41,9	6

Cucchiaini termoresistenti SoftSpoon™	ARTICOLO	LUNGHEZZA CM	LOTTO
Paletta a cucchiaino per la comoda raccolta del cibo	58110	25,4	6
Manico di nylon e paletta di silicone termoresistenti fino a 260°C	58123	34,3	6
	58126	41,9	6

Spatole in plastica	ARTICOLO	LUNGHEZZA CM	LOTTO
Paletta flessibile da usare in contenitori di qualsiasi forma	52009	24,4	6
La paletta flessibile mantiene la sua forma fino a 100°C	52013	34,6	6
	52016	42,2	6



SoftSpoon™	ARTICOLO	LUNGHEZZA CM	LOTTO
La paletta flessibile mantiene la sua forma fino a 100°C	52109	24,1	6
Lavabile in lavastoviglie	52113	34,3	6
	52116	41,9	6



Spatola piccola di termoresistente Spoon-Stir™	ARTICOLO	DESCRIZIONE	LUNGHEZZA	LOTTO
Paletta di silicone con manico nylon termoresistente fino a 204,44°C	109-0605	Spatola piccola di termoresistente	26	6



Raschietto per bacinelle	ARTICOLO	DIMENSIONI	LOTTO
Polietilene flessibile bianco	1345-05	9,2 x 14,3	72

Utensili con manico uncinato	ART. FORCHETTONE	ART. CUCCHIAIONE LISCIO	ART. CUCCHIAIONE FESSURATO	LUNGHEZZA MANICO CM	LOTTO
Acciaio inossidabile serie 300	60180	—	—	38,1	12
Monoblocco	60190	60170	60175	53,3	12



Utensili da dosatura



Set di sei cucchiai da dosatura ovali

	ARTICOLO	DESCRIZIONE	LOTTO
Acciaio inossidabile	46588	set di sei cucchiai da dosatura, 15 ml, 10 ml, 5 ml, 2,5 ml, 1,25 ml, 0,625 ml	12



47118

Set di quattro cucchiai da dosatura

	ARTICOLO	DESCRIZIONE	LOTTO
Acciaio inossidabile	47118	set di 4 cucchiai da dosatura tondi, 15 ml, 5 ml, 2,5 ml, 1,25 ml	12
	46589	set di 4 cucchiai da dosatura squadrate, 15 ml, 30 ml, 10 ml, 5 ml	12



46589

Set di quattro tazze da dosatura

	ARTICOLO	DESCRIZIONE	LOTTO
Acciaio inossidabile	47119	set di quattro tazze da dosatura, 240 ml, 120 ml, 80 ml, 60 ml	12
Le tazze possono essere riposte l'una nell'altra per ridurre l'ingombro			



NUOVO

4748-05

Contentori Traex® DripCut®

	ARTICOLO	CAPACITÀ OZ.	DIMENSIONI CM	LOTTO
Contentore in polietilene con coperchio	632-TT	32	10,3 x 7 x 16,4	6
Para especificar el color al pedir la jarra DripCut®, agregue el sufijo (TT)	4748-TT	48	12,7 x 7 x 18,4	6
para escoger el color (marrón 01, rojo 02, blanco 05, negro 06, amarillo 08, almendra 18, verde Vista 191)	4864-TT	64	13,7 x 6,7 x 21,6	6
	2748	48	12,7 x 7 x 18,4	6
	4064	64	22,6 x 6,7 x 21,6	6

Distributori

Distributore con controllo porzioni Traex® Sauce Boss®

	ARTICOLO	DESCRIZIONE	DIMENSIONI	LOTTO
Controllo preciso e costante delle porzioni	2800-31	Batter Boss® con gambe	15,6 x 27,6 x 19,1	1
Capienza fino a 1,4 l	2802	I ricambi Batter Boss® comprendono: perno camma ottagonale, camma ottagonale, perno grilletto, grilletto, barra distributore, pistone, valvola di controllo, piastra di supporto a molla e molla	—	1
Impostazioni a partire da 15 a 0,9 l	9600-06	Diffusore monoforo	—	1
	9601-06	Diffusore a sei fori	—	1
	8610	Coperchio a scatto trasparente	—	1



Distributore con controllo porzioni Traex® Batter Boss®

	ARTICOLO	DESCRIZIONE	DIMENSIONI	LOTTO
8 impostazioni di controllo porzioni a partire da 30-90 ml	2803-18	Sauce Boss® con gambe	15,6 x 27,6 x 19,1	1
Capienza fino a 1,4 l	2805	I ricambi Sauce Boss® comprendono: perno camma ottagonale, camma ottagonale, perno grilletto, grilletto, barra distributore, pistone, valvola di controllo, cilindro, camma ottagonale ausiliaria gialla e molla	—	1
Non consigliato per pastelle dense	9600-06	Diffusore monoforo	—	1
	9601-06	Diffusore a sei fori	—	1
	8610	Coperchio a scatto trasparente	—	1



Distributori a pressione Traex®

	ARTICOLO	DESCRIZIONE	CAPACITÀ L	ALTEZZA	DIAMETRO	LOTTO
Massima rapidità e facilità di utilizzo dei condimenti per le porzioni	DISTRIBUTORI A PRESSIONE COLOR-MATE™					
	2808-13xx	Distributore a pressione - standard	0,24	18,4	5,1	12
	2812-13xx	Distributore a pressione - standard	0,35	18,4	6	12
	4916-13xx	Distributore Color-Mate™ con apertura larga	0,47	19,4	7,5	12
	4924-13xx	Distributore Color-Mate™ con apertura larga	0,71	26	7,5	12
Selezionare il colore del coperchio aggiungendo il suffisso colore (xx) alla fine del codice prodotto (marrone -01, rosso -02, giallo -08, trasparente -13, blu -44, viola -54, verde -191)	4924C-yyxx	Distributore Color-Mate™ con apertura larga	0,71	26	7,5	12
	4932-13xx	Distributore Color-Mate™ con apertura larga	0,95	26,4	8,3	12
	DISTRIBUTORI A PRESSIONE STANDARD TWIN TIP™					
	2208-13xx	Distributore Twin Tip™	0,24	18,4	5,1	12
	2212-13xx	Distributore Twin Tip™	0,35	18,4	6	12
Ove pertinente, selezionare il colore della bottiglia traslucida aggiungendo il suffisso colore (yy) alla fine del codice prodotto	2224-13xx	Bottiglia trasparente Twin Tip™ con tappo colorato standard	0,71	24,8	7,5	12
	DISTRIBUTORI A PRESSIONE CON APERTURA LARGA TWIN TIP™ E TRI TIP™					
	2316-13xx	Bottiglia Twin Tip™ con tappo per apertura larga	0,47	18,7	7,5	12
	3316-13xx	Bottiglia trasparente Tri Tip™ con tappo per apertura larga	0,47	18,7	7,5	12
	3324-13xx	Bottiglia trasparente Tri Tip™ con tappo per apertura larga	0,71	24,8	7,5	12
I distributori a pressione Flowcut™ hanno una valvola a scatto brevettata	3324C-yyxx	Bottiglia Tri Tip™ Color-Mate™ con tappo colorato per apertura larga	0,71	24,8	7,5	12
	3332-13xx	Bottiglia trasparente Tri Tip™ Color-Mate™ con tappo colorato per apertura larga	0,95	25,4	8,6	12
	DISTRIBUTORI A PRESSIONE STANDARD					
	2808-02	Distributore a pressione rosso con tappo standard	0,24	18,4	5,1	12
	2802-08	Distributore a pressione giallo con tappo standard	0,24	18,4	5,1	12
	2808-13	Distributore a pressione trasparente con tappo standard	0,24	18,4	5,1	12
	2812-02	Distributore a pressione rosso con tappo standard	0,35	18,4	6	12

Distributori a pressione Traex® continua alla pagina 79

4924-1308

2208-1354

3324C-44

2812-02

Distributori a pressione



2808-02



5324-13



4916-02



4924-08



26120-13

Distributori a pressione Traex® (continui)

ARTICOLO	DESCRIZIONE	CAPACITÀ L	ALTEZZA	DIAMETRO	LOTTO
2812-08	Distributore a pressione giallo con tappo standard	0,35	18,4	6	12
2812-13	Distributore a pressione trasparente con tappo standard	0,35	18,4	6	12
2908-13	Distributore a pressione trasparente con tappo richiudibile	0,24	18,4	5,1	12
2912-13	Distributore a pressione trasparente con tappo richiudibile	0,35	18,4	6	12
5224-13	Distributore a pressione trasparente con tappo standard	0,71	24,4	7,3	12
5324-13	Distributore a pressione trasparente con tappo richiudibile	0,71	24,4	7,3	12
5232-13	Distributore a pressione trasparente con tappo standard	0,95	24,4	8,3	12
DISTRIBUTORI A PRESSIONE CON APERTURA LARGA					
4916-02	Distributore a pressione rosso con tappo standard	0,47	18,7	7,5	12
4916-08	Distributore a pressione giallo con tappo standard	0,47	18,7	7,5	12
4916-13	Distributore a pressione trasparente con tappo standard	0,47	18,7	7,5	12
4924-02	Distributore a pressione rosso con tappo standard	0,71	26	7,3	12
4924-08	Distributore a pressione giallo con tappo standard	0,71	26	7,3	12
4924-13	Distributore a pressione trasparente con tappo standard	0,71	26	7,3	12
4932-02	Distributore a pressione rosso con tappo standard	0,95	26,4	8,3	12
4932-08	Distributore a pressione giallo con tappo standard	0,95	26,4	8,3	12
4932-13	Distributore a pressione trasparente con tappo standard	0,95	26,4	8,3	12
5116-13	Distributore a pressione trasparente con tappo richiudibile	0,47	18,4	7,5	12
5124-13	Distributore a pressione trasparente con tappo richiudibile	0,71	26	7,3	12
5132-13	Distributore a pressione trasparente con tappo richiudibile	0,95	26,4	8,3	12
DISTRIBUTORI A PRESSIONE FLOWCUT™					
26120-xx	FlowCut™ Spender	0,35	16,2	6,2	12
26240-xx	Distributore FlowCut™	0,71	22,5	7,5	12
26320-xx	Distributore FlowCut™	0,95	22,9	8,6	12

Tappi di ricambio per distributori a pressione Traex®

ARTICOLO	DESCRIZIONE	PER	LOTTO
Tappi di ricambio per distributori standard			
2818-xx	Tappo con beccuccio personalizzato	bottiglie da 0,24 - 0,95 L	12
2813-xx	Tappo con beccuccio standard	bottiglie da 0,24 - 0,95 L	12
2814-13	Tappo con beccuccio richiudibile trasparente	bottiglie da 0,24 - 0,95 L	12
2200-xx	Tappo Twin Tip™	bottiglie da 0,24 - 0,95 L	12
2822-05	Tappo FlowCut™ bianco	bottiglie da 0,24 - 0,95 L	12
Tappi di ricambio per distributori con apertura larga			
2300-xx	Tappo Twin Tip™ per apertura larga	bottiglie da 0,47, 0,71, e 0,95 L	12
3300-xx	Tappo Tri-Tip™ per apertura larga	bottiglie da 0,47, 0,71, e 0,95 L	12
1913-xx	Tappo per apertura larga standard	bottiglie da 0,47, 0,71, e 0,95 L	12
4914-02	Tappo per apertura larga richiudibile rosso	bottiglie da 0,47, 0,71, e 0,95 L	12
4914-08	Tappo per apertura larga richiudibile giallo	bottiglie da 0,47, 0,71, e 0,95 L	12
4914-13	Tappo per apertura larga richiudibile trasparente	bottiglie da 0,47, 0,71, e 0,95 L	12
4901-13	Convertitore tappo per apertura larga trasparente - consente di convertire i tappi per aperture standard in tappi per ampie aperture	bottiglie da 0,47, 0,71, e 0,95 L	12

Kit dispenser a pressione Traex® con apertura larga

ARTICOLO	DESCRIZIONE	CAPACITÀ L	ALTEZZA	DIAMETRO	LOTTO
49241-1305	Tappo Flowcut™ e convertitore trasparente incluso	0,71	22,5	7,5	12
22016-13	Tappo Twin Tip™ e convertitore trasparente incluso	0,47	16,9	7,5	12
22024-13	Tappo Twin Tip™ e convertitore trasparente incluso	0,71	22,5	7,5	12



2200-13



4913-191



4901-13



22016-08

Ciotole e scolapasta

Carrelli mobili per ciotole	ARTICOLO	DESCRIZIONE	DIMENSIONI CM	LOTTO
<p>Costruzione saldata in acciaio inossidabile tubolare ad alto spessore</p> <p>Rotelle di diametro 10,2 cm e 2 rotelle con freno 79302 e 79301; 4 rotelle con freno su 79818</p> <p>79302: Carrello mobile per ciotola 28,4 L con ripiani per quattro teglie di misura intera</p>	79301	Carrello con una ciotola 79300 da 28,4 L	56,8 x 55,9 x 81,9	1
	79001	Solo carrello aperto 28,4 L	—	1
	79300	Solo ciotola 28,4 L	54,9 x 20	1
	79302	Carrello con una ciotola 79300 da 28,4 L	56,8 x 55,9 x 81,9	1
	79002	Solo carrello con ripiani 28,4 L	—	1
	79300	Solo ciotola 28,4 L	54,9 x 20	1
	79818	Carrello con una ciotola 79800 da 75,7 L	76,5 x 82,2 x 82,6	1
	79018	Solo carrello 75,7 L	—	1
	79800†	Solo ciotola 75,7 L	77,8 x 29,2	1
	†Base tonda			



79302

79818

Ciotole in robusto acciaio inossidabile	ARTICOLO	CAPACITÀ L	DIAMETRO CM	PROFONDITÀ CM	LOTTO
Acciaio inossidabile serie 300 ad alto spessore Basi concave per la collocazione stabile su piano di lavoro La distribuzione dei pesi impedisce che si rovescino durante l'uso	68750	0,5	13,3	5,1	12
	69006	0,7	15,9	6	6
	69014	1,4	19,7	7,6	6
	69030	2,8	23,8	10,2	6
	69040	3,8	26,4	10,8	6
	69050	4,7	29,8	11,4	6
	69080	7,6	33,7	13,7	3
	69130	12,3	40,6	15,2	3
	79300*	28,4	54,9	20	1
	79450*	42,6	64,1	21,6	1
	79800*†	75,7	77,8	29,2	1
	*Omologate NSF †Base tonda				

Ciotole economiche in acciaio inossidabile Mixing Bowls	ARTICOLO	CAPACITÀ L	DIAMETRO CM	LOTTO
<p>Acciaio inossidabile</p> <p>Basi piatte per la collocazione stabile su piano di lavoro</p>	47930	0,7	16,5	12
	47932	1,4	19,7	12
	47933	2,8	22,9	12
	47934	3,8	27,1	12
	47935	4,7	29,8	12
	47938	7,6	34,3	12
	47943	12,3	40,6	6
	47946	15,1	44,5	6
	47949	18,9	48,3	6

Scolapasta in alluminio	ARTICOLO	DIMENSIONE L	DIAMETRO SUP. CM	ALTEZZA CM	SPESSORE	LOTTO
Alluminio 3004	68298	10,4	38,6	20,8	10	2
Robusti manici rivettati	68350	15,1	41,8	24,1	8	1



Scolapasta / colini



Scolapasta in acciaio inox

	ARTICOLO	CAPACITÀ L	DIAMETRO CM	PROFONDITÀ CM	LOTTO
Acciaio inossidabile	47963	2,8	22,2	8,3	6
Realizzazione completamente saldata	47965	4,7	28,6	9,5	6
Robusti manici laterali	47969	7,6	33,8	10,8	6
	47974	13,2	41,1	14	6

Colini a rete

	ARTICOLO	DIAMETRO CM	LUNGHEZZA MANICO CM	LOTTO
Colini a rete riplaccati	TRAMA SOTTILE			
Bordi rinforzati per maggiore robustezza	47188	15,9	15,2	12
Manici di legno laccato	47189	20,3	16,5	12
	47190	26	22,9	12
	TRAMA SOTTILE DOPPIA			
	47191	15,9	15,2	12
	47192	20,3	16,5	12
	47193	26	22,9	12
	MEDIO			
	47194	15,9	15,2	12
	47195	20,3	16,5	12
	47196	26	22,9	12
	TRAMA SOTTILE MEDIA			
	47197	15,9	15,2	12
	47198	20,3	16,5	12
	47199	26	22,9	12

Colini cinesi

	ART. A TRAMA SOTTILE	ART. A TRAMA GROSSA	DIAMETRO CM	PROFONDITÀ CM	LUNGHEZZA CM	LOTTO
Acciaio inossidabile	47166	47176	20,3	20,3	45,7	6
Comodo manico saldato	47167	47177	24,8	25,4	50,8	6
	47168	47178	30,5	30,5	55,9	6

Colino professionale Wear-Ever®

	ARTICOLO	CAPACITÀ L	DIAMETRO CM	LOTTO
Alluminio	4605	4,7	28,6	4
Diametro dei fori: 0,2 cm				

Colino a imbuto professionale Wear-Ever®

	ARTICOLO	CAPACITÀ L	DIAMETRO CM	LOTTO
Alluminio 3004	4700	5,2	27,3	4
Diametro dei fori: 0,2 cm				
Dotato di due ganci per appendere				



Setaccio professionale

	ARTICOLO	DESCRIZIONE	LOTTO
Telaio 40,6 cm	5270	Setaccio a retino	1
Ideale per setacciare ingredienti asciutti	5270-1	Solo telaio setaccio 35,5 cm	1
Può essere utilizzato anche come filtro	5270-2	Solo retino	1

5270

Accessori

Spargisale/pepe e spolverini in acciaio inossidabile

	ART.	DESCRIZIONE	DIAMETRO FORO CM	DIMEN. TOTALE CM	CAP. ML	SPESSORE	LOTTO
Acciaio inossidabile	T1041P	Foro piccolo con manico	0,078	6,7 x 8,9	295,7	24	12
	T1042P	Foro piccolo senza manico	0,078	6,7 x 8,9	295,7	24	12



NUOVO

Spolverini in alluminio

	ARTICOLO	DESCRIZIONE	DIAMETRO FORO CM	DIMENSIONE TOTALE CM	CAPACITÀ ML	SPESSORE	LOTTO
Alluminio di spessore 18 Disponibili con o senza manico rivettato	68181	Foro grande senza manico	0,19	7 x 9,5	295,7	18	12
	68182	Foro grande senza manico	0,19	7 x 9,5	295,7	18	12
	68183	Foro piccolo senza manico	0,12	7 x 9,5	295,7	18	12
	68184	Foro piccolo con manico	0,12	7 x 9,5	295,7	18	12



Spolverini Traex® Dripcut®

	ARTICOLO	DESCRIZIONE	DIAMETRO FORO	DIMENSIONI CM	LOTTO
Selezionare il colore del coperchio con apertura larga aggiungendo il suffisso colore (xx) alla fine del codice prodotto (marrone -01, rosso -02, giallo -08, trasparente -13, blu -44, viola -54, verde -191) Capacità: 0,047 L	4691-13191	Spolverino trasparente con coperchio verde	0,14	16 x 7,3	12
	4905-191	Coperchio verde	0,14	—	12
	4691-1332	Spolverino trasparente con coperchio beige medio	0,25	16 x 7,3	12
	4906-32	Spolverino trasparente con coperchio giallo grande	0,25	—	12
	4961-1308	Coperchio giallo grande	0,46	16 x 7,3	12
	4907-08	Coperchio giallo grande	0,46	—	12
	4961-1301	Spolverino trasparente con coperchio marrone X-grande	0,94	16 x 7,3	12
	4908-01	Coperchio marrone X-grande	0,94	—	12
	4902-xx	Coperchio con apertura larga	—	—	12




Peso per bistecche in acciaio inossidabile omologato NSF

	ARTICOLO	DESCRIZIONE	DIMENSIONI: (L x P) CM	COLORE	LOTTO
Realizzazione di acciaio inossidabile per una lunga durata Nessuna fessura di accumulo di cibo Il manico di silicone è termoresistente	50661	1,6# Peso per bistecche, manico di silicone rosso	22,9 x 12,1	rossa	12
	50662	2,5# Peso per bistecche, manico di silicone rossosilicone handle	22,9 x 12,1	rossa	12
	50663	Guaina di ricambio gialla	—	gialla	3
	50664	Guaina di ricambio rossa	—	rossa	3



Pesi per bistecche a fondo griglia

	ARTICOLO	DESCRIZIONE	PESO KG	DIMEN. CM	LOTTO
Manico di legno	47708	Acciaio cromato stampato	1,13	22,9 x 11,4	12
	47709	Alluminio pressofuso	0,57	22,9 x 11,4	12



Accessori



Distributori e contenitori della Slim Line		ARTICOLO	DESCRIZIONE	CAPACITÀ ML	DIAMETRO CM	ALTEZZA CM	LOTTO
Acciaio inossidabile serie 300		56116	Contentore dispenser a pressione	—	—	—	6
Accetta due squeeze da 354 ml		52063	Trasparente	354	5,7	20,6	12
Polietilene a bassa densità		52064	Rosso	354	5,7	20,6	12
Il contenitore è adatto unicamente ai distributori della linea compatta		52065	Giallo	354	5,7	20,6	12

*Dispenser non inclusi



Taglieri a colori diversi				ARTICOLO	DESCRIZIONE CM	LOTTO	ARTICOLO	DESCRIZIONE CM	LOTTO
Superficie ad alta densità non porosa che non si macchia e non assorbe i liquidi 1,3 cm di spessore Disponibile a parte supporto in acciaio inox (52100)				5200011*	Set multicolore — 30,5 x 45,7	1	5200050	Giallo — 30,5 x 45,7	6
				5200211*	Set multicolore — 38,1 x 50,8	1	5200250	Giallo — 38,1 x 50,8	6
				5200311*	Set multicolore — 45,7 x 60,9	1	5200350	Giallo — 45,7 x 60,9	6
				5200000	Bianco — 30,5 x 45,7	6	5200060	Beige — 30,5 x 45,7	6
				5200200	Bianco — 38,1 x 50,8	6	5200260	Beige — 38,1 x 50,8	6
				5200300	Bianco — 45,7 x 60,9	6	5200360	Beige — 45,7 x 60,9	6
				5200030	Blu — 30,5 x 45,7	6	5200070	Verde — 30,5 x 45,7	6
				5200230	Blu — 38,1 x 50,8	6	5200270	Verde — 38,1 x 50,8	6
				5200330	Blu — 45,7 x 60,9	6	5200370	Verde — 45,7 x 60,9	6
				5200040	Rosso — 30,5 x 45,7	6	52100	Portataglieri — 20,3 x 25,4 x 27,8	1
				5200240	Rosso — 38,1 x 50,8	6			
				5200340	Rosso — 45,7 x 60,9	6			

*Comprende sei taglieri — uno per colore



Wear-Ever® Mezzaluna		ARTICOLO	DESCRIZIONE	DIMENSIONI CM	LOTTO
Acciaio inossidabile		68720	Mezzaluna	51 x 10	2
Manico di polipropilene					



Contenitori alimentari Traex® Color-Mate™		ARTICOLO	DESCRIZIONE CM	DIMENSIONI CM	LOTTO
Adatti per freezer		CONTENITORI ALIMENTARI E COPERCHI			
Lavabili in lavastoviglie		1521-CXX	Contentore, 12,7 cm	50,8 x 38,1 x 12,7	6
Selezionare il colore aggiungendo il suffisso (xx) alla fine del codice prodotto (rosso -02, blu -04, bianco -05, giallo -08, trasparente -13, verde -19)		1527-CXX	Contentore, 17,8 cm	50,8 x 38,1 x 17,8	6
		1511-CXX	Contentore con scolo, 12,7 cm	50,8 x 38,1 x 12,7	6
		1517-CXX	Contentore con scolo, 17,8 cm	50,8 x 38,1 x 17,8	6
		1522-CXX	Coperchio	—	6
		SET COMBINATI E COPERCHI			
		1551-CXX	Il set combinato comprende: scolo 12,7 cm, contenitore 12,7 cm, e coperchio a scatto	57,2 x 39,7 x 19,1	1
		1535-CXX	Il set combinato comprende: scolo 12,7 cm, contenitore 17,8 cm, e coperchio a scatto e scatto e adesivo	57,2 x 39,7 x 24,1	1
		1535 BRS-CXX	Il set combinato comprende: contenitore 17,8 cm, scolo 12,7 cm, e coperchio a scatto	50,8 x 39,4 x 22,9	30
		1500-CXX	Coperchio a scatto	57,2 x 39,7 x 6,4	6
		1501-CXX	Il set combinato comprende: scolo 12,7 cm, contenitore 12,7 cm, e coperchio standard	50,8 x 38,1 x 15,2	1
		1505-CXX	Il set combinato comprende: scolo 12,7 cm, contenitore 17,8 cm, e coperchio standard	50,8 x 38,1 x 20,3	1
		1507-CXX	Il set combinato comprende: scolo 17,8 cm, contenitore 17,8 cm, e coperchio standard	50,8 x 38,1 x 20,3	1

Utensili da preparazione

Contenitori in acciaio inox per alimenti

	ARTICOLO	CAPACITÀ L	DIAMETRO CM	PROFONDITÀ CM	LOTTO
Acciaio inossidabile serie 300	72120	11,4	41,9	13	3
Manici saldati	72240	22,7	55,2	15,5	3



Imbuti in acciaio inox

	ARTICOLO	CAPACITÀ ML	DIAMETRO SUP. CM	ALTEZZA CM	LUNGHEZZA BOCCA CM	DIAMETRO BOCCA* CM	LOTTO
Acciaio inossidabile	84740	188,5	10,5	11,1	3,8	0,63	6
Capacità incisa	84750	384,5	12,7	13,7	3,8	0,63	6
	84760	658	15,2	16,2	3,8	0,63	6
	84770	946,4	17,1	18,4	6,4	2,5	6
	84780	1892,7	21,3	22,2	6,4	2,5	6

*Diametro bocca esterna

Secchi conici da latte o multifunzione

	ARTICOLO	CAPACITÀ L	DIAMETRO SUPERIORE X ALTEZZA CM	SPESSORE	LOTTO
Acciaio inossidabile serie 300	SECCHI CONICI DA LATTE				
Coperchio agganciabile 58030 acquistabile a parte	58130	11,8	30,5 x 25,4	18	3
	58160	3,9	30,5 x 25,7	18	3
	58200	21,8	37,8 x 30,2	18	3
	ARTICOLO	CAPACITÀ L	DIAMETRO SUPERIORE X ALTEZZA CM	SPESSORE	LOTTO
	SECCHI MULTIFUNZIONE				
	59120	12,3	28,9 x 23,8	20	3
	59150	15,1	30,2 x 25,8	20	3
	ARTICOLO	CAPACITÀ L	DIAMETRO SUPERIORE X ALTEZZA CM	SPESSORE	LOTTO
	SECCHI CONICI DA LATTE - CON MANICO LATERALE INCLINABILE				
	58161	13,9	30,5 x 25,7	16	1
	58030	Coperchio agganciabile per secchio (per 58161, 58130 e 58160)		16	3



Bussolotto per gelato o cilindro di trasporto

	ARTICOLO	CAPACITÀ L	DIAMETRO SUPERIORE X ALTEZZA CM	LOTTO
Acciaio inossidabile serie 300, spessore 22	59200	18,9	24,2 x 42,7	1
Il coperchio rimane appeso sul lato del contenitore	59202	Coperchio supplementare per cilindro di trasporto		1



Traex® Safety Mate® Ice Porter™ e Dolly

	ARTICOLO	DESCRIZIONE	CAPACITÀ L	DIMENSIONI CM	LOTTO
Brevetto n. 7.686.168B1	7001	Ice Porter™	21,8	68,1 x 32,2	1
Plastica durevole resistente alla rottura	7005	Ice Porter™	15,1	53 x 32,2	1
Beccucci per versare	7004	Coperchio Ice Porter™	—	37,9 x 33,1 x 7,6	1
	1697	Base Dolly	—	79,5 x 79,5	1
	1698	Manico Dolly	—	113,6 x 77,6	1

Refrigeratori vivande Traex® Safety Mate® Insta Chill®

	ARTICOLO	DESCRIZIONE	CAPACITÀ L	DIMENSIONI CM	LOTTO
Polycarbonato durevole	7024	Insta Chill®	4	59,7 x 10,2	1
Raffredda rapidamente il cibo a 5°C	7022	Insta Chill®	2	39,4 x 10,2	1
	7023	Tappo di ricambio con cordino	—	—	4



58130

59120

58161



1698

7001



1697





Servizio da tavola e buffet



Informazioni importanti:

- Freschezza dalla cucina al cliente – cucinate e servite nello stesso contenitore. Materiale a tre strati per la dissipazione del calore sui lati della bacinella.
- Conferite eleganza alla presentazione del buffet con ciotole a parete doppia e piatti da portata. Ideali per l'uso con pietanze calde e fredde.
- Colorate ciotole a parete doppia in vari stili eleganti e molte dimensioni pratiche per cibi caldi e freddi.

VOLLRATH®

Outperform every day.™

Le pentolame da esposizione che sanno anche cucinare!



Pentolame da esposizione Miramar™



Dalla cucina direttamente al cliente! Con le pentolame da esposizione Miramar è possibile cucinare e servire nello stesso contenitore. Presentate il cibo in maniera elegante con un tocco di originalità.



Estrema durata – la costruzione a 3 strati fornisce longevità al prodotto

Interno ed esterno satinato con manici lucidi fornisce una presentazione elegante

Design dei manici esclusivo che consente la facile rimozione dai portavivande

Il design dei manici funge da comodo appoggio su casseruole, padelle e padelle per omelette

Utilizzo in qualsiasi area di esposizione: ripiani riscaldati, piano vaporizzato con portavivande e piani di cottura a induzione, ma con la qualità che si riscontra solo nelle pentolame commerciali.



Induzione

I manici fungono anche da appoggi per coperchi incorporati.



ARTICOLO	DESCRIZIONE	CAPACITÀ L	DIMENSIONI SOLO PADELLA (DIMENSIONI INTERNE, DI)			LOTTO
			LUNGHEZZA: CM	LARGHEZZA: CM	ALTEZZA: CM	
49410	Casseruola con coperchio a cupola bassa	2,9	20	20	9,5	1
49411	Casseruola con coperchio a cupola bassa	4,8	24,1	24,1	11,3	1
49412	Raviera ovale**	2,5	30,5	21,6	5,1	1
49416	Padelle per rosolare	1,2	20,3	20,3	5,1	1
49413	Padelle per rosolare	2,1	26	26	4,8	1
49420	Raviera ovale	1,8	25,4	19,1	5,2	1
49417	Padella per omelette	1,6	20,3	20,3	6	1
49424	Padella per omelette	2,9	26	26	6,4	1
49419	Padelle	—	20,3	20,3	5,1	1
49418	Wok	4,9	30,2	30,2	9,4	1
49425	Braciare	6	30	30	8,9	1
49428	Distributore Wok	6	32,1	32,1	9,2	1
49430	Salsiera	0,9	14	14	6,8	1
49427	Coperchio a cupola bassa per 49430	—	16,8	16,8	5,1	1
49414	Salsiera	1,9	15,9	15,9	9,5	1
49415	Coperchio a cupola bassa per 49414	—	16,8	16,8	5,1	1
49431	Forno francese con coperchio	6,6	36,3	28,2	9,7	1
49432	Bacinella pietanza grande in acciaio inox senza manici	4,4	37,3	30	5,1	1
49433	Bacinella pietanza grande in acciaio inox con manici	4,4	37,3	30	5,1	1
49434	Bacinella pietanza piccola in acciaio inox senza manici	2,6	29,5	23,6	5,1	1
49435	Bacinella pietanza piccola in acciaio inox con manici	2,6	29,5	23,6	5,1	1
49429	Coperchio a cupola alta per 49428	—	—	—	33	1
49426	Coperchio a cupola alta per 49418 e 49425	—	—	—	30	1
49423	Coperchio a cupola bassa per 49413 e 49424	—	—	—	25	1

**Nota: La raviera ovale è completamente lucida

**Nota: I portavivande per pentolame Miramar™ sono reperibili a pagine 89 e 91-92.

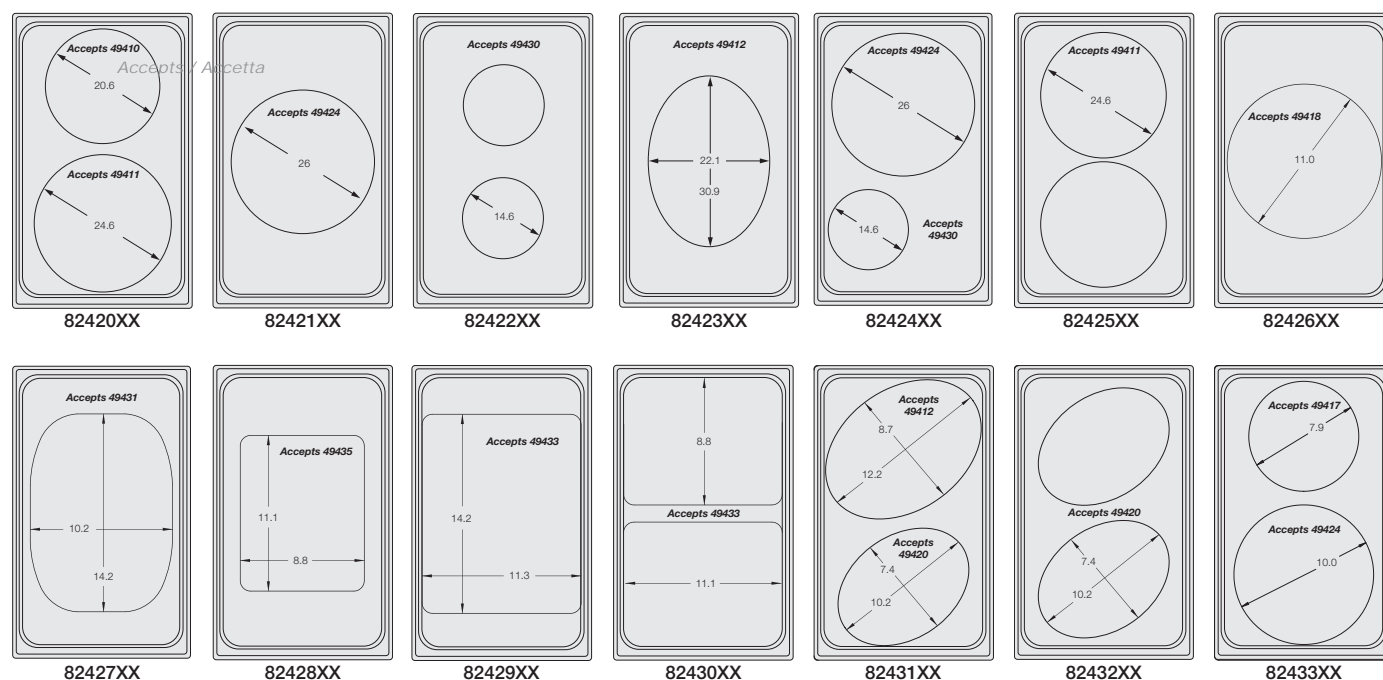
Portavivande Miramar™



Un metodo economico per presentare in modo esclusivo il cibo negli scaldavivande, sulle linee dei buffet riscaldate o refrigerate, negli espositori e molto altro ancora.

**Dimensioni approssimative-
in cm — Dimensioni complessive 53,6 x 32,4 cm**

Accepts / Accetta



ART. PIETRA BIANCA

È richiesto un tempo di consegna di due settimane dal ricevimento dell'ordine.

DESCRIZIONE	ACCOGLIE	ARTICOLO INOX NORMALE	ARTICOLO BORDO SATINATO/ACCIAIO INOX	ARTICOLO BLU NOTTE	ART. PIETRA BIANCA	LOTTO
Una sezione grande e una piccola circolare	(1) Casseruola 4,7 L 49411 e (1) Casseruola 2,8 L 49410	8242014	8242016	8242010	8242020	1
Una sezione grande circolare	(1) Frittata 25,4 cm 49424	8242114	8242116	8242110	8242120	1
Due sezioni piccole circolari	(2) Sciogliburro 9 L 49430	8242214	8242216	8242210	—	1
Una sezione grande ovale	(1) Au gratin ovale 30,5 cm 49412	8242314	8242316	8242310	8242320	1
Una sezione grande e una piccola circolare	(1) Salsiera 0,9 L 49430 e (1) Padella da frittata francese 25 cm 49424	8242414	8242416	—	—	1
2 sezioni grandi circolari	(2) Casseruola 4,7 L 49411	8242514	8242516	—	—	1
Una sezione grande circolare	(1) Wok 30 cm 49418	8242614	8242616	8242610	8242620	1
Una ovale grande	(1) Forno francese 6,6 L 49431	8242714	8242716	8242710	8242720	1
Una bacinella piccola	(1) Bacinella pietanza piccola 29,5 cm con manici 49435	8242814	8242816	8242810	8242820	1
Una bacinella grande	(1) Bacinella pietanza grande 37,3 cm con manici 49433	8242914	8242916	—	—	1
Due bacinelle piccole	(2) Bacinella pietanza piccola 29,5 cm con manici 49435	8243014	8243016	—	—	1
Una sezione grande e una media ovale	(1) Pentola au gratin 25,4 cm 49420 e (1) Au gratin ovale 30 cm 49412	8243114	8243116	—	—	1
Due sezioni medie ovali	(2) Pentola au gratin 25,4 cm 49420	8243214	8243216	8243210	8243220	1
Una sezione grande e una piccola circolare	(1) Padella da frittata francese 20,3 cm 49424 e (1) Padella da frittata francese 25 cm 49417	8243314	8243316	—	—	1

Bacinelle decorative gastronorm Miramar™



Bacinelle decorative e a bordo liscio - bacinelle rettangolari Miramar™

	ARTICOLO DECORATIVO	ARTICOLO LISCIO	DESCRIZIONE CM	PROFON. CM	CAPAC. L	DIMENSIONI (LO X LA X A) CM
Acciaio inossidabile 18-8, lucido	8230310*	8230305*	Rettangolare a misura intera	3,2	2,7	54,6 x 33,8 x 3,2
	8230410*	8230405*	Rettangolare a misura intera	6,4	6,1	54,6 x 33,8 x 6,4
	8231520	—	Rettangolare, 3/4	5,7	3,9	49,5 x 30,5 x 5,7
	8231820	—	Mezza misura	3,8	2	33,2 x 27,0 x 3,8
	8230720	8230705	Mezza misura	7,0	3,2	33,2 x 27,0 x 7,0
	8230820	8230805	Lungo, mezza misura	7,0	2,8	53,2 x 16,5 x 7,0
	8230920	8230905	Lungo, mezza misura	10,2	4,1	53,2 x 16,5 x 10,2
	8231120	8231105	Un terzo	6,4	1,8	33,2 x 17,8 x 6,4
	8231020	8231005	Un terzo	10,2	2,5	33,2 x 17,8 x 10,2
	8262220	8262205	Un sesto	6,4	,81	16,5 x 17,8 x 6,4
	8264220	8264205	Un sesto	10,2	1,17	16,5 x 17,8 x 10,2
	8266220	8266205	Un sesto	15,2	1,7	16,5 x 17,8 x 15,2

*Lo spessore del materiale è 1,5 mm, in tutti gli altri casi è 1,2 mm.



8230410



8230720



Coperchi e inserti per minestre Miramar™

	ARTICOLO INSERTO	DESCRIZIONE	CAPACITÀ L	DIMENSIONI (DIA X A) CM
La manopola cava resta fredda al tatto	8230010	Inserto per minestre	6,6	26,7 x 21,1
	8231220*	Inserto per minestre	9,5	30,5 x 20,0
	ARTICOLO MANOPOLA IN OTTONE	ARTICOLO MANOPOLA CROMATA	DESCRIZIONE	DIMENSIONI (DIA X A) CM
Lotto: 1	8231620†	8231610	Coperchio incernierato per inserto minestre 6,6 L	— 26,8 x 7,6
	8261720†	8261710	Coperchio incernierato per inserto minestre 9,5 L	— 30,5 x 7,6

† Spessore del materiale: Il suffisso "10" indica 1,5 mm e il suffisso "20" indica 1,2 mm
*Nessun motivo in rilievo sull'orlo †Non NSF



8231610



Coperchio con manopola in ottone

Bacinelle decorative ovali e mezzo ovali Miramar™

	ARTICOLO	DESCRIZIONE	PROFONDITÀ CM	CAPACITÀ L	DIMENSIONI (LO X LA X A) CM
Acciaio inossidabile 18-8, lucido	8230210	Ovale piccolo	6,4	1,9	33,3 x 22,5 x 6,4
	8230110	Ovale piccolo	10,2	3,2	33,3 x 22,5 x 10,2
	8231420	Ovale grande	5,1	2,8	48,4 x 30,2 x 5,1
	8231320	Ovale grande	10,2	6,1	48,4 x 30,2 x 10,2
	8230620	Mezzo ovale	10,8	1,6	22,5 x 16,5 x 11,4

† Spessore del materiale: Il suffisso "10" indica 1,5 mm e il suffisso "20" indica 1,2 mm



8231420

Casseruole decorative Miramar™

	ARTICOLO	PROFONDITÀ CM	CAPACITÀ L	DIMENSIONI (LO X LA X A) CM
Acciaio inossidabile 18-8, lucido	8203510	6,4	2,3	30,5 x 33,0 x 6,4
	8230510	10,2	3,9	30,5 x 33,0 x 10,2

† Spessore del materiale: Il suffisso "10" indica 1,5 mm e il suffisso "20" indica 1,2 mm



8203510

Portavivande a pozzetto singolo Miramar™



Inox liscio Bordo inox/satinato Night Sky White Stone

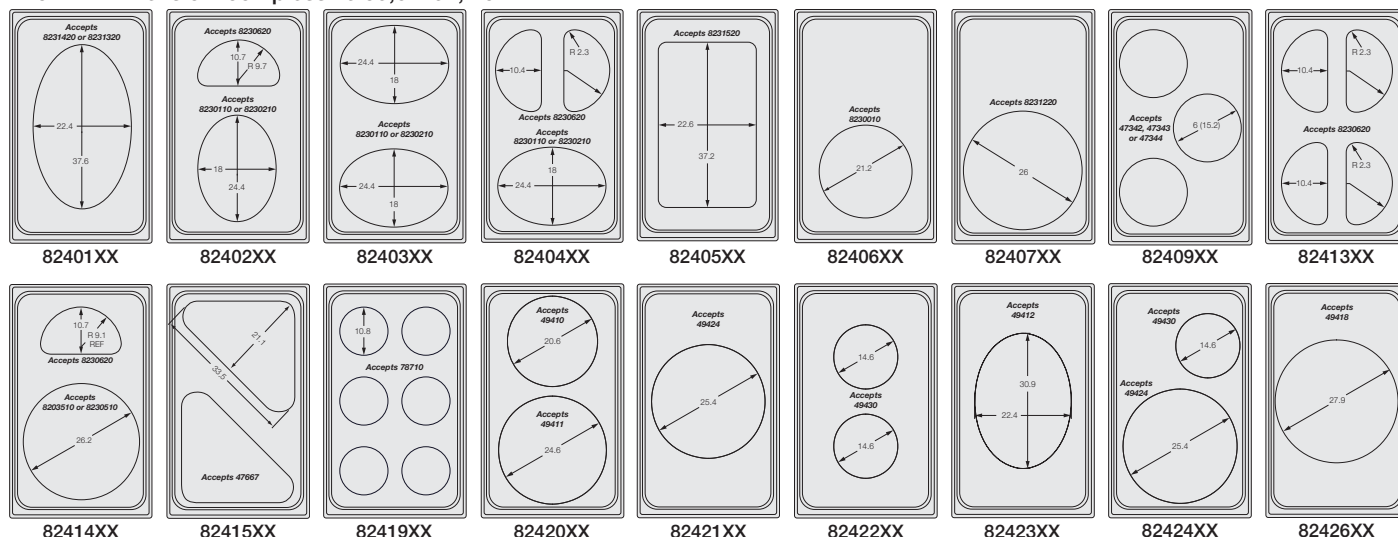


Vista dall'alto –
blu notte



Nervatura sotto il
bordo per una
maggiore resistenza
e per l'aderenza del
portavivande nel pozzetto

Dimensioni approssimative-
in cm — Dimensioni complessive 53,6 x 32,4 cm



	ART. INOX NORMALE	ART. INOX/ BORDO SATINATO	ARTICOLO BLU NOTTE	ARTICOLO PIETRA BIANCA	DESCRIZIONE	ACCOGLIE	LOTTO
Durevole resina termoresistente approvata FDA - Termoresistente fino a 148,8°C	8240014	8240016	8240010	—	Portavivande vuoto	—	1
Disponibile nei colori blu notte e pietra bianca	8240114	8240116	8240110	8240120	Una ovale grande	(1) 8231420 o (1) 8231320	1
Acciaio inox 12	8240214	8240216	8240210	8240220	Ovale e ½ ovale	(1) 8230110 o 8230210 e (1) 8230620	1
Disponibile nelle dimensioni a singolo e doppio pozzetto	8240314	8240316	8240310	8240320	Due ovali piccoli	(2) 8230110 o 8230210	1
	8240414	8240416	8240410	8240420	Una ovale e due mezzo ovale	(1) 8230110 o 8230210 e (2) 8230620	1
	8240514	8240516	8240510	8240520	Una rettangolare (dimensione ¾)	(1) 8231520	1
	8240614	8240616	8240610	8240620	Una media circolare	(1) 8230010	1
	8240714	8240716	8240710	8240720	Una grande circolare	(1) 8231220	1
	8240914	8240916	8240910	—	Tre circolari 15,2 cm	(3) 47342 o 47343 o 47344	1
	8241314	8241316	8241310	8241320	Quattro ovali ½	(4) 8230620	1
	8241414	8241416	8241410	8241420	Una casseruola e una mezzo ovale	(1) 8203510 o 8230510 e (1) 8230620	1
	8241514	8241516	8241510	8241520	Due triangolari	(2) 47667	1
	8241914	8241916	8241910	8241920	Sei bagnomaria 10,8 cm	(6) 78710	1
	8242014	8242016	8242010	—	Una sezione grande e una piccola circolare	(1) 49411 e (1) 49410	1
	8242114	8242116	8242110	—	Una sezione grande circolare	(1) 49424	1
	8242214	8242216	8242210	—	Due sezioni piccole circolari	(2) 49430	1
	8242314	8242316	8242310	—	Una sezione grande ovale	(1) 49412	1
	8242414	8242416	8242410	—	Una sezione grande e una piccola circolare	(1) 49430 e (1) 49424	1
	8242614	8242616	8242610	—	Una grande circolare	(1) 49418	1

Mascherina in acciaio inox Miramar®

Durevole materiale in acciaio inox spessore 12
Adatta per pozzetti caldi e freddi standard —
compresi NSF7

ARTICOLO	DESCRIZIONE	DIMENSIONI CM	LOTTO
8220014	Mascherina liscia e vuota mezza misura	53,6 x 32,4	1



NUOVO



Portavivande a pozzetto doppio in acciaio inossidabile Miramar™



Inox liscio

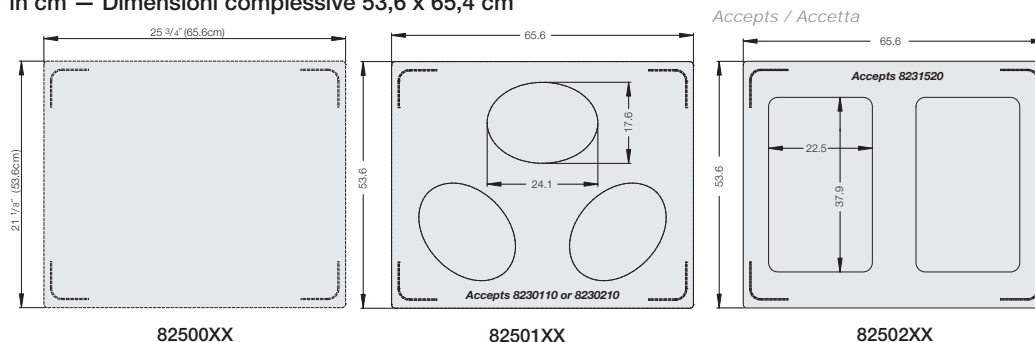


Bordo inox/satinato

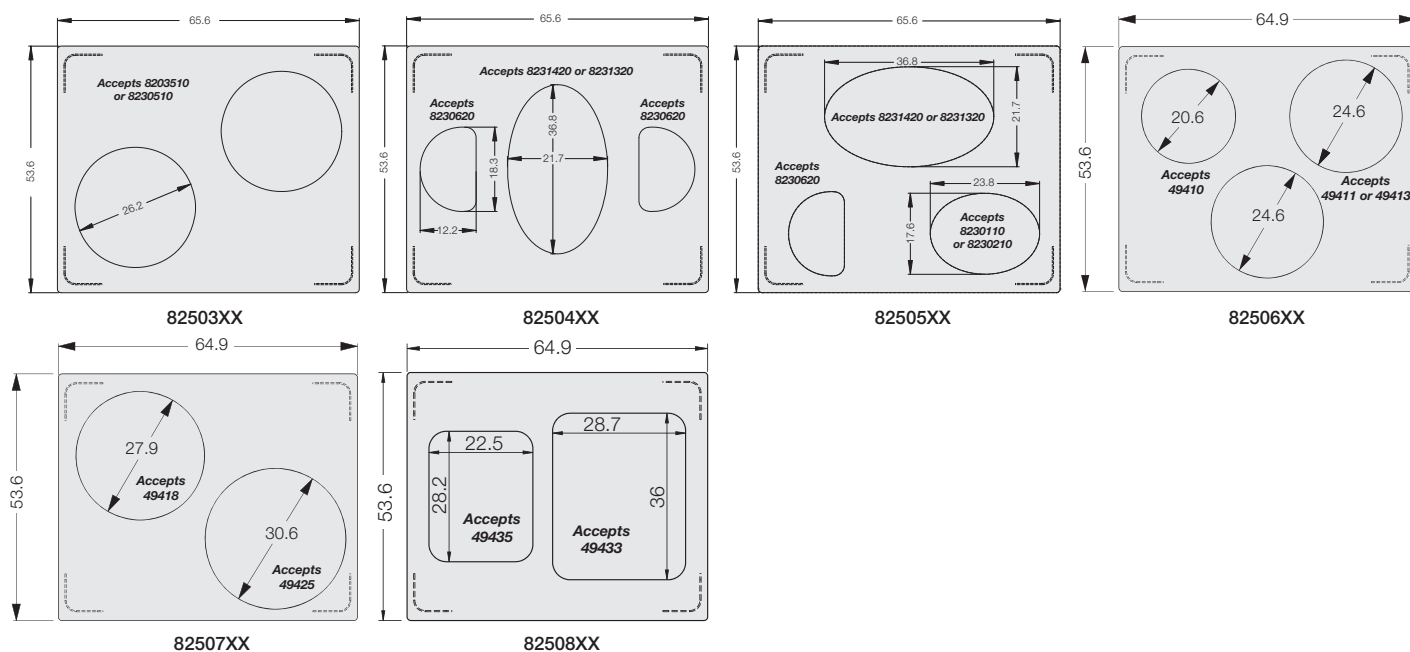


Dimensioni approssimative-

in cm — Dimensioni complessive 53,6 x 65,4 cm



Per l'uso con pozzetti freddi (2 pozzetti o più) o pozzetti caldi bagnomaria



	ARTICOLO INOX NORMALE	ARTICOLO BORDO SATINATO/ ACCIAIO INOX	DESCRIZIONE	ACCOGLIE	LOTTO
Durevole resina termoresistente approvata FDA - Termoresistente fino a 148,8°C	8250014	8250016	Portavivande doppio vuoto	—	1
Disponibile in blu notte e ostrica	8250114	8250116	Tre ovali piccoli	(3) 8230110 or (3) 8230210	1
Acciaio inox 12	8250214	8250216	Due rettangolari (dimensione 3/4)	(2) 8231520	1
Disponibile nelle dimensioni a singolo e doppio pozzetto	8250314	8250316	Due casseruole	(2) 8203510 o (2) 8230510	1
	8250414	8250416	Una ovale grande e due mezzo ovale	(1) 8231420 o 8231320 e (1) 8230620	1
	8250514	8250516	Una ovale grande, una ovale piccola e una mezzo ovale	(1) 8231420 o 8231320 e (1) 8230110 o 8230210 e (1) 8230620	1
	8250614	8250616	Tre sezioni circolari	(1) 49410, 49413 e 49411	1
	8250714	8250716	Due sezioni grandi circolari	(1) 49425 e 49418	1
	8250814	8250816	Due sezioni grandi circolari	(2) 49411	1

***** Gli articoli precedenti sono su ordinazione. È richiesto un tempo supplementare per la consegna *****

Mascherine e pentole Miramar™

NUOVO



Le pentole contemporanee Miramar® devono essere utilizzate solamente con le mascherine Miramar®

Granito bruno

Pietra bianca

Nero fumo

Granito grigio

Arreda il tuo buffet e migliora la presentazione dei piatti con le mascherine in resina Miramar®, ora in nuovi colori.

Mascherine Miramar®

Nuovi colori e texture per migliorare il vostro buffet

Durevole costruzione in resina termoisolante approvata FDA, ideale per le applicazioni a caldo o freddo

Termoresistente fino a 148,8°



ACCETTA 1
40006
10,5 X 18,0



ACCETTA 2
40005
10,5 X 8,3



ACCETTA 3
40004
10,5 X 4,7



ACCETTA 6
40003
4,8 X 4,8



ARTICOLO

DESCRIZIONE

DIMENSIONI
CM

LOTTO

8240018	Mascherina termoisolante vuota nera tinta unita	30,5 x 50,8	1
8240020	Mascherina termoisolante vuota pietra bianca	30,5 x 50,8	1
8240022	Mascherina termoisolante vuota granito marrone	30,5 x 50,8	1
8240024	Mascherina termoisolante vuota granito grigio	30,5 x 50,8	1
8240014	Mascherina in acciaio inox vuota	30,5 x 50,8	1
8244018	Mascherina termoisolante vuota nera tinta unita	30,5 x 50,8	1
8244020	Mascherina termoisolante vuota pietra bianca	30,5 x 50,8	1
8244022	Mascherina termoisolante vuota granito marrone	30,5 x 50,8	1
8244024	Mascherina termoisolante vuota granito grigio	30,5 x 50,8	1
8244014	Mascherina in acciaio inox	30,5 x 50,8	1
8244118	Mascherina termoisolante vuota nera tinta unita	30,5 x 50,8	1
8244120	Mascherina termoisolante vuota pietra bianca	30,5 x 50,8	1
8244122	Mascherina termoisolante vuota granito marrone	30,5 x 50,8	1
8244124	Mascherina termoisolante vuota granito grigio	30,5 x 50,8	1
8244114	Mascherina in acciaio inox	30,5 x 50,8	1
8244218	Mascherina termoisolante vuota nera tinta unita	30,5 x 50,8	1
8244220	Mascherina termoisolante vuota pietra bianca	30,5 x 50,8	1
8244222	Mascherina termoisolante vuota granito marrone	30,5 x 50,8	1
8244224	Mascherina termoisolante vuota granito grigio	30,5 x 50,8	1
8244214	Mascherina in acciaio inox	30,5 x 50,8	1
8244318	Mascherina termoisolante vuota nera tinta unita	30,5 x 50,8	1
8244320	Mascherina termoisolante vuota pietra bianca	30,5 x 50,8	1
8244322	Mascherina termoisolante vuota granito marrone	30,5 x 50,8	1
8244324	Mascherina termoisolante vuota granito grigio	30,5 x 50,8	1
8244314	Mascherina in acciaio inox	30,5 x 50,8	1

Miramar® Bacinelle contemporanee

Migliora la presentazione dei piatti

Acciaio inox di alta qualità

Durevole

ARTICOLO

DESCRIZIONE

CAPACITÀ
L

DIMENSIONI
(L x LA x A) CM

LOTTO

40003	Bacinella in acciaio inox satinato	0,9	14,6 x 14,6 x 12,1	1
40004	Bacinella in acciaio inox satinato	2,4	14,6 x 29,2 x 12,1	1
40005	Bacinella in acciaio inox satinato	4,3	29,2 x 23,5 x 12,1	1
40006	Bacinella in acciaio inox satinato	5,7	29,2 x 48,3 x 7,9	1

*Spessore del materiale: Il suffisso "10" indica 1,5 mm e il suffisso "20" indica 1,2 mm



NUOVO



Linea di scaldavivande Somerville™

Scaldavivande Somerville™	ARTICOLO	DESCRIZIONE	DIMENSIONI (LO X LA X A) CM	LOTTO
	4634010	Scaldavivande rettangolare 8,5 L. interamente retrattile con bacinella bagnomaria antigocciolo e coperchio a cupola	66,7 x 47,9 x 47,6	1
	4635610	Scaldavivande 5,7 L. Somerville™	50,6 x 50,8 x 50,6	1
	4634110	Scaldavivande inseribile circolare Somerville™	53 x 53 x 40	1



4634010

Distributore per minestre Somerville™	ARTICOLO	DESCRIZIONE	DIMENSIONI (LO X LA X A) CM	LOTTO
	4635710	Distributore per minestre 6,6 L	33 x 27,9 x 59,7	1



Distributore per sughi/salse Somerville™	ARTICOLO	DESCRIZIONE	DIMENSIONI (LO X LA X A) CM	LOTTO
	4635410	Distributore per sughi/salse 4,4 L	33 x 27,9 x 50,2	1



Distributore per caffè Somerville™	ARTICOLO	DESCRIZIONE	DIMENSIONI (LO X LA X A) CM	LOTTO
	4635310	Distributore per caffè Somerville™, 11,4 L	33 x 34 x 56	1
	4635510	Distributore per caffè Somerville™, 18,9 L	33 x 34 x 70	1



Distributore per latte Somerville™	ARTICOLO	DESCRIZIONE	DIMENSIONI (LO X LA X A) CM	LOTTO
	4635110	Distributore per latte	20 x 33 x 42	1



Distributore per succhi/bevande fredde Somerville™	ARTICOLO	DESCRIZIONE	DIMENSIONI (LO X LA X A) CM	LOTTO
	4635810	Distributore per succhi/bevande fredde Somerville™	33 x 20 x 57	1



Distributore doppio per cereali Somerville™	ARTICOLO	DESCRIZIONE	DIMENSIONI (LO X LA X A) CM	LOTTO
	4635210	Distributore doppio per cereali	31 x 22 x 60	1



Scaldavivande New York, New York®



46255

Scaldavivande retrattili antigocciolo New York, New York®		ARTICOLO	ARTICOLO ARGENTO	DESCRIZIONE	DIMENSIONI (LO X LA X A) CM	LOTTO
46255	48755			Scaldavivande rettangolare 8,5 L interamente retrattile con bacinella bagnomaria antigocciolo, coperchio a cupola 3 posizioni	63,5 x 44,45 x 47	1
46265	48765			Scaldavivande circolare 5,7 L interamente retrattile con bacinella bagnomaria antigocciolo, coperchio a cupola 3 posizioni	48,26 x 48,26 x 47	1



46258

Scaldavivande inseribili retrattili antigocciolo New York, New York®		ARTICOLO	ARTICOLO ARGENTO	DESCRIZIONE	DIMENSIONI (LO X LA X A) CM	LOTTO
46258	48758			bacinella bagnomaria antigocciolo rettangolare 8,5 L e coperchio a cupola	64,77 x 45,72 x 47	1
46268	48768			bacinella bagnomaria antigocciolo circolare 5,7 L e coperchio a cupola	48,26 x 48,26 x 20,96	1



46080

Scaldavivande New York, New York®		ARTICOLO	ARTICOLO ARGENTO	DESCRIZIONE	DIMENSIONI (LO X LA X A) CM	LOTTO
I coperchi a cupola si aprono solo a 90°		46080	48780	Scaldavivande rettangolare a misura intera 8,5 L con bacinella bagnomaria standard, il coperchio a cupola si apre solo a 90°	64,8 x 47 x 47	1
		46070	48770	Scaldavivande circolare 5,7 L con bacinella bagnomaria standard, il coperchio a cupola si apre solo a 90°	47 x 45,7 x 47,6	1



46093

Servizio caffè New York, New York®		ARTICOLO	ARTICOLO ARGENTO	CAPACITÀ GAL/TAZZE/L	DIMENSIONI (LO X LA X A) CM	LOTTO
Rubinetto rimovibile per una facile pulizia		46093	48793	3/77/11,4	32,4 x 33,0 x 50,2	1
		46094	48794	5/128/18,9	39,4 x 41,9 x 55,2	1



46280

Dispenser per bevande fredde da 7,6 L New York, New York®		ARTICOLO	CAPACITÀ GAL/TAZZE/L	DIMENSIONI (LO X LA X A) CM	LOTTO	CASSETTA TRASPORTO
Contenitore per bevande in policarbonato trasparente da 7,6 L		46280	2/51/7,6	53,3 x 20,3 dia/27,9 al rubinetto	1	52645
46285 con accenti cromati		46285	2/51/7,6	53,3 x 20,3 dia/27,9 al rubinetto	1	52645

* Per ottenere le massime prestazioni, utilizzare ghiaccio tritato nell'apposito cilindro



46090


Scaldavivande per salse e minestre New York, New York®		ARTICOLO	ARTICOLO ARGENTO	DESCRIZIONE	DIMENSIONI (LO X LA X A) CM	LOTTO
Il coperchio incernierato consente il rifornimento con una sola mano		46090	48790	Scaldavivande per minestre 6,6 L	32,4 x 26,0 x 50,2	1
		46095	48795	Scaldavivande per salse 2,4 L	32,4 x 26,0 x 38,1	1



46072

Contenitore per punch New York, New York®		ARTICOLO	ARTICOLO ARGENTO	DESCRIZIONE	DIMENSIONI CM	LOTTO
		46072	48772	Contenitore per punch, 18,9 L	43,2 x 29,2	1

Scaldavivande a induzione Intrigue™



Sostegni Intrigue™ - tutti i sostegni accettano combustibile in lattina o il riscaldatore universale per scaldavivande Vollrath 46060



Scaldavivande a induzione quadrati Intrigue™

	ARTICOLO	DESCRIZIONE	DIMENSIONI (P X A) CM	LOTTO	CASSETTA TRASPORTO
Acciaio inossidabile 18-8 lucido Coperchio rimovibile con design porta coperchio incernierato a deflettore per spostamenti lenti in posizione chiusa, a 45° o 90° Disponibile con bacinella in acciaio inossidabile o in porcellana	46132	Bacinella inox per scaldavivande inox quadrato 5,8 L	39,2 x 41,2	1	52645
	46134	Bacinella inox per scaldavivande inox quadrato a piano di vetro 5,8 L	39,2 x 41,2	1	52645
	46133	Bacinella porcellana per scaldavivande inox quadrato 5,8 L	39,2 x 41,2	1	52645
	46135	Bacinella porcellana per scaldavivande inox quadrato a piano di vetro 5,8 L	39,2 x 41,2	1	52645
	46136	Bacinella porcellana quadrata di ricambio - 5,8 L	39,2 x 6,3	1	—
	46137	Bacinella quadrata inox di ricambio - 5,8 L	39,2 x 6,3	1	—
	46112	Sostegno quadrato nero per scaldavivande	—	1	—
	46113	Sostegno quadrato inox per scaldavivande	—	1	—



Scaldavivande a induzione circolari Intrigue™

	ART.	DESCRIZIONE	DIMEN. (LA X A) CM	LOTTO	CASSETTA TRASPORTO
Acciaio inossidabile 18-8 lucido Coperchio rimovibile con design porta coperchio incernierato a deflettore per spostamenti lenti in posizione chiusa, a 45° o 90° Disponibile con bacinella in acciaio inossidabile o in porcellana	46120	Circolare 5,8 L, rifiniture in ottone con bacinella in porcellana	39,4 x 8	1	52645
	46121	Circolare 5,8 L, rifiniture in ottone con bacinella inox	39,4 x 8	1	52645
	46124	Circolare con piano di vetro 5,8 L, rifiniture in ottone con bacinella inox	39,4 x 8	1	52645
	46122	Circolare 5,8 L, rifiniture inox con bacinella in porcellana	39,4 x 8	1	52645
	46123	Circolare 5,8 L, rifiniture inox con bacinella inox	39,4 x 8	1	52645
	46125	Circolare con piano di vetro 5,8 L, rifiniture inox con bacinella inox	39,4 x 8	1	52645
	46130	Bacinella di ricambio circolare in porcellana 5,8 L	39,4 x 7	1	—
	46131	Bacinella circolare di ricambio inox 5,8 L	39,4 x 7	1	—
	46126	Coper. di ricambio circolare in vetro - rifiniture in ottone	—	1	—
	46127	Coperchio di ricambio circolare in vetro - rifiniture inox	—	1	—
	46549	Sostegno circolare nero per scaldavivande	—	1	—
	46114	Sostegno circolare inox per scaldavivande	—	1	—



Bacinelle a comparti in porcellana di ricambio Intrigue®

	ARTICOLO	DESCRIZIONE	DIMEN. (LA X A) CM	CAPACITÀ L	LOTTO
Adatte per scaldavivande a induzione Intrigue®	49130	Bacinella a comparti tonda in porcellana per scaldavivande a induzione	38,4 x 6,2	3,5	1
	49136	Bacinella a comparti quadrata in porcellana per scaldavivande a induzione	39,2 x 6,3	3,5	1




Linee scaldavivande



Scaldavivande retrattili Orion®

Cerniere a deflettore per un movimento scorrevole del coperchio
Paravento per uso esterno
Gli scaldavivande comprendono bacinella pietanza, bacinella bagnomaria e contenitore del combustibile

ARTICOLO	DESCRIZIONE	DIMENSIONI (LO X LA X A) CM	LOTTO
46520	Misura intera retrattile 8,6 L	43,2 x 63,5 x 40,6	1
46530	Circolare retrattile 5,7 L	47 dia x 46	1



Scaldavivande inserti estraibili Orion®

Caratterizzati da bacinelle antigocciolo
Completo di portacoperchio incorporato studiato per una comoda collocazione
Gli scaldavivande comprendono bacinella pietanza, bacinella bagnomaria e contenitore del combustibile

ARTICOLO	DESCRIZIONE	DIMENSIONI (LO X LA X A) CM	LOTTO
46518	Misura intera retrattile 8,6 L	67,5 x 35 x 33,8	1
46500	Circolare retrattile 5,7 L	55,2 x 44,5 x 34	1
46501	Scaldavivande ovale piccolo 3,8 L	47,0 x 38,7 x 32,2	1
46502	Scaldavivande circolare grande 5,7 L	48,3 x 48,9 x 34,3	1
46503	Scaldavivande circolare piccolo 3,8 L	39,4 x 39,4 x 31,9	1



Scaldavivande Maximillian™

MAXIMILLIAN STEEL™	DESCRIZIONE	DIMENSIONI (LO X LA X A) CM	LOTTO
49520	Misura intera rettangolare 8,6 L	59,69 x 43,18 x 31,75	1
49529	Misura intera rettangolare 3,8 L	40,24 x 29,53 x 31	1
49521	Circolare medio 4 L	38,1 x 38,1 x 29,21	1
49522	Circolare grande 5,8 L	45,7 dia x 33	1
49523	Marmitta 4 L	27,9 dia x 40,6	1
49524	Marmitta 7 L	27,9 dia x 40,6	1
49525	Distributore per caffè 11 L	33,02 x 34,29 x 48,26	1

*Gli scaldavivande circolari comprendono bacinella pietanza e bacinella bagnomaria



Scaldavivande Panacea™

Acciaio inossidabile lucido
Motivi ornati in oro 24k aggiungono eleganza e stile
Scaldavivande rettangolare con portacoperchio e bacinella pietanza Vollrath Super Pan 3®
Stile classico brevettato

ARTICOLO	DESCRIZIONE	DIMENSIONI (LO X LA X A) CM	LOTTO
48322	Misura intera rettangolare 8,6 L	60,96 x 43,18 x 34,29	1
48329	Misura intera rettangolare 3,8 L	42,2 x 29,5 x 32,4	1
48323*	Circolare medio 4 L	40,64 x 38,1 x 29,21	1
48324*	Circolare grande 5,8 L	45,7 dia x 33,0	1
48326	Marmitta 4 L	29,2 dia x 39,4	1
48327	Marmitta 7 L	29,2 dia x 39,4	1
48328	Distributore per caffè 11 L	34,29 x 30,48 x 49,53	1

*Gli scaldavivande circolari comprendono bacinella pietanza e bacinella bagnomaria



Scaldavivande basculante Avenger®

Costruzione in acciaio inossidabile 18-8 lucido
Coperchio perforato interamente retrattile

ARTICOLO	DESCRIZIONE	DIMENSIONI (LO X LA X A) CM	LOTTO	BACINELLA BAGNOMARIA INCLUSO	BACINELLA PIETANZA
46350	Rettangolare 8,6 L	43,2 x 63,5 x 40,6	1	46082	90022
46360	Circolare 5,7 L	47 dia x 45,7	1	46073	46862

Linee scaldavivande



Scaldavivande serie Value

	ARTICOLO	DESCRIZIONE	DIMENSIONI (LO X LA X A) CM	LOTTO
Acciaio inox con finitura lucida	T3500	Scaldavivande a misura intera 7,6 L	66 x 50,8 x 43,2	1
Coperchio basculante a 2 posizioni (90° e 180°)	T3505	Scaldavivande circolare 6,6 L	48,2 dia x 55,9	1

NUOVO



T3500

Scaldavivande D-Lux

	ARTICOLO	DESCRIZIONE	DIMENSIONI (LO X LA X A) CM	LOTTO
Acciaio inossidabile serie 300	T3600	Scaldavivande a misura intera 8,0 L	63,5 x 53,3 x 45,7	1
Coperchio basculante antigoccia	T3605	Scaldavivande circolare 6,2 L	48,2 dia x 55,9	1

Il meccanismo di frenatura impedisce al coperchio di "sbattere" contro i fermi

NUOVO



T3600

Scaldavivande per minestre D-Lux

	ARTICOLO	DESCRIZIONE	DIMENSIONI (LO X LA X A) CM	LOTTO
Acciaio inossidabile serie 300	T3633	Scaldavivande circolare 8,0 L	55,9 x 50,8 x 43,2	1

Coperchio a chiusura automatica con cerniere ammortizzanti

Vassoio laterale per mestolo

Compatibile con piani di cottura a induzione

NUOVO



Distributore per cereali D-Lux

	ARTICOLO	DESCRIZIONE	DIMENSIONI (LO X LA X A) CM	LOTTO
Struttura base in acciaio inox serie 300	T3660	Distributore per cereali 8,0 L	25,4 x 35,6 x 68,6	1

Corpo acrilico trasparente

NUOVO



Vetrine robuste per prodotti da forno



Vetrine per prodotti da forno

Attrattori, trasparenti

Costruzione totalmente trasparente per massimizzare la visibilità del prodotto

Costruzione di alta qualità in resina acrilica ad alto spessore

I modelli EBC sono dotati di cerniere a chiusura dolce per la comodità del cliente

ARTICOLO	DESCRIZIONE	MISURA	INCLUDE CM	DIMENSIONI (LO X LA X A) CM	LOTTO
EBC	Vetrina per prodotti da forno pregiata con ante frontali	X-grande	Include tre vassoi 45,7 x 66	73,7 x 83,8 x 66	1
EBC-P	Vetrina per prodotti da forno pregiata con ante frontali, confezione	X-grande	Include tre vassoi trasparenti (45,7 x 66), luci, anta a specchio posteriore e organizzatore pinze/carta/buste	73,7 x 83,8 x 66	1
ELBC-1	Vetrina per prodotti da forno stile Euro con anta posteriore	Grande	Include tre vassoi 45,7 x 66	75,6 x 70,5 x 61,3	1
ELBC-2	Vetrina per prodotti da forno stile Euro con ante frontale e posteriore	Grande	Include tre vassoi 45,7 x 66	75,6 x 70,5 x 61,3	1
EMBC-1	Vetrina per prodotti da forno stile Euro con anta posteriore	Medio	Include tre vassoi 35,6 x 45,7	53,7 x 53,7 x 47,6	1
EMBC-2	Vetrina per prodotti da forno stile Euro con ante frontale e posteriore	Medio	Include tre vassoi 35,6 x 45,7	53,7 x 53,7 x 47,6	1
ESBC-1	Vetrina per prodotti da forno stile Euro con anta posteriore	Piccola	Include due vassoi 25,4 x 35,6	41,9 x 39,1 x 34,3	1
ESBC-2	Vetrina per prodotti da forno stile Euro con ante frontale e posteriore	Piccola	Include due vassoi 25,4 x 35,6	41,9 x 39,1 x 34,3	1
LBC	Vetrina per prodotti da forno angolata sul fronte con ante frontale e posteriore	Teglia intera	Include tre vassoi 45,7 x 66	71,1 x 71,1 x 61	1
SBC	Vetrina per prodotti da forno angolata sul fronte con ante frontale e posteriore	Mezza teglia	Include tre vassoi 35,6 x 45,7	48,9 x 54 x 46,4	1
EBC-TB	Organizzatore pinze, carta, buste	—	—	—	1
TH-1	Pinze, contenitore e catenella	—	—	—	1



ELBC-2

NUOVO



EBC-TB

Vetrine acriliche trasparenti per prodotti da forno

NUOVO

Esaltate l'aspetto dei prodotti da forno da ogni angolo



Vetrina per prodotti da forno	ARTICOLO	DESCRIZIONE	MISURA	INCLUDE VASSOI NERI CM	DIMENSIONI (LO X LA X A) CM
Acrilico trasparente	SBC1014-2R-06	Vetrina per prodotti da forno con anta posteriore	Piccola	2 - 25,4 x 35,6	36,2 x 36,8 x 39,4
Disponibile con ante anteriori per self-service e/o ante posteriori per il rifornimento rapido	SBC1014-2F-06	Vetrina per prodotti da forno con ante anteriori	Piccola	2 - 25,4 x 35,6	36,2 x 36,8 x 39,4
	MBC1014-3R-06	Vetrina per prodotti da forno con ante posteriori	Medio	3 - 25,4 x 35,6	43,2 x 36,2 x 53,3
	MBC1014-3F-06	Vetrina per prodotti da forno con ante anteriori	Medio	3 - 25,4 x 35,6	43,2 x 36,8 x 53,3
I piedini in gomma riducono lo slittamento	LBC1418-3R-06	Vetrina per prodotti da forno con ante posteriori	Grande	3 - 35,6 x 45,7	50,2 x 48,2 x 55,9
	LBC1418-3F-06	Vetrina per prodotti da forno con ante anteriori	Grande	3 - 35,6 x 45,7	50,2 x 48,2 x 55,9
I modelli smontabili (KDC) sono spediti disassemblati e si montano in pochi minuti	KDC1418-2-06	Vetrina per prodotti da forno smontabile con ante anteriore e posteriore	Grande	2 - 35,6 x 45,7	41 x 48,2 x 30,5
	KDC1418-3-06	Vetrina per prodotti da forno smontabile con ante anteriore e posteriore	Grande	3 - 35,6 x 45,7	46,4 x 48,2 x 45,7
	KDC1418-4R-06	Vetrina per prodotti da forno con anta posteriore divisa	Grande	4 - 35,6 x 45,7	49,5 x 48,2 x 58,4
	KDC1418-4F-06	Vetrina per prodotti da forno con ante anteriori individuali	Grande	4 - 35,6 x 45,7	49,5 x 45,7 x 58,4
	EBC-TB	Organizzatore pinze, carta, buste	—	—	—
	TH-1	Pinze, contenitore e catenella	—	—	—

Alette di protezione mobili acriliche

NUOVO

Configurazione veloce e facile trasporto per il vostro prossimo evento di catering



MBA92820



Custodia in nylon inclusa e venduta separatamente

2623610

Alette di protezione mobili acriliche

Configurazione veloce e facile trasporto per il vostro prossimo evento di catering

Soluzione comoda, resistente e portatile per le aree di servizio alimentare

Si ripiega e fissa con chiusure magnetiche - per la comodità di trasporto

I pannelli acrilici di spessore 1 cm possono essere fissati saldamente con il semplice avvvitamento a mano

ARTICOLO

DESCRIZIONE

DIMENSIONI
(L O X L A X A) CM

LOTTO

MBA92819	Aletta di protezione mobile acrilica di 61 cm con custodia	61 x 49,5 x 40,6	1
MBA92820	Aletta di protezione mobile acrilica di 91,4 cm con custodia	91,4 x 49,5 x 40,6	1
MBA92821	Aletta di protezione mobile acrilica di 121,9 cm con custodia	121,9 x 49,5 x 40,6	1
2622410	Custodia per aletta acrilica 61 cm	—	1
2623610	Custodia per aletta acrilica 91,4 cm	—	1
2624810	Custodia per aletta acrilica 121,9 cm	—	1



Accessori per scaldavivande

Alette di protezione mobili regolabili	ARTICOLO	DESCRIZIONE	LUNGHEZZA CM	LOTTO
Altezza regolabile 36,20 cm x 64,14 cm	MB98719	Cromo/Nero	61	1
Base in acciaio	MB98720	Cromo/Nero	91	1
Vetro acrilico curvo	MB98721	Cromo/Nero	122	1
	MB98722	Cromo/Nero	152	1



Disposizione spalla-spalla

Ideale per l'uso con questi prodotti di servizio alimentare Vollrath



Ripiani riscaldati Cayenne®




Riscaldatori e termalizzatori Cayenne®



Scodelle di servizio isoterme a parete doppia

Bacchette pietanza a scomparti	ARTICOLO	DESCRIZIONE	DIMENSIONI CM	LOTTO
Robusto acciaio inossidabile 18-8	46861	Circolare, capacità 2,5 L per lato	38,4 dia x 6,2 altezza	1
	49334	Circolare, capacità 1,2 L per lato	34,0 dia. x 5,4 altezza	1
	46853	Misura intera, capacità 3,3 L per lato	53 x 32,5 x 6,4	12



46853



46861

Bacchette bagnomaria	ARTICOLO	DIMENSIONI COMPLESSIVE CM	DIMENSIONI INTERNE CM	LOTTO
Acciaio inossidabile serie 300	ARTICOLO ANTISGOCCIOLO			
Lo stile antigocciolo evita che la condensa ricada sul tavolo	99745	56 x 36 x 11	50 x 30 x 11	2
	ARTICOLO STANDARD - SENZA LABBRO			
	99740	52,5 x 32,5 x 11	50 x 30 x 11	2



99745

99740



Modelli internazionali - disponibili solo per l'esportazione

Riscaldatore scaldavivande elettrico universale	ARTICOLO	DESCRIZIONE	TENSIONE	WATT	AMP	SPINA	LOTTO
Dimensionato conformemente alle aperture del contenitore del combustibile standard	46110*	Europa	230	120/230	1,0	SCHUKO	1
Trasferimento del calore efficiente	46115*	UK	230	120/230	1,0	UK	1

*Adatto a tutti gli scaldavivande Vollrath tranne i modelli 46030, 46328, 46430, 46850



Contenitore del combustibile con coperchio	ARTICOLO	DESCRIZIONE	DIMENSIONI (DIA X A.) CM	MANICO CM	LOTTO
Acciaio inossidabile 18-8	46864	Fuel holder w/cover*	9,1 x 6,2	6,8	12
Adatto a tutti i sostegni per scaldavivande		*Coperchio non ordinabile separatamente			



Accessori per buffet e utensile



Accessori per buffet a manico cavo

ARTICOLO	DESCRIZIONE	LUNGHEZZA TOTALE CM	LOTTO	ART.	DESCRIZIONE	LUNGHEZZA TOTALE CM	LOTTO
46905	Mestolo con beccuccio 29,6 ml	29,4	12	46952	Cucchiaione a servire	29,5	12
46907	Mestolo con beccuccio 59,1 ml	31,9	12	46960	Cucchiaione a servire fessurato	30,5	12
46909	Mestolo 118,3 ml	31,9	12	46950	Forchettone a cucchiaio a servire	29,5	12
46930	Paletta forata	36,0	12	46956	Forchettone per carni fredde a 4 rebbi	26,4	12
46935	Paletta per torte	128,4	12	46955	Forchettone a 2 rebbi	28,4	12
46936	Paletta per pasticceria	27,9	12	48145	Coltello per torte con lama 22,9 cm	34,9	12
46937	Paletta per formaggio	27,9	12	48146	Trinciacarne con lama 20,3 cm	32,4	12

Accessori per buffet Kool Touch®

ARTICOLO	DESCRIZIONE	LUNGHEZZA TOTALE CM	LOTTO
46916	Mestolo 118,3 ml	31,9	12
46918	Forchettone a 2 rebbi	28,4	12
46919	Cucchiaione a servire fessurato	30,5	12
46917	Cucchiaione a servire	29,5	12
46920	Forchettone a cucchiaio a servire	29,5	12

Rivestimento Kool Touch®
Termoresistente a 82,2°C
Acciaio inossidabile 18-8
con manici cavi



Pinze di portata per buffet in acciaio inossidabile

ARTICOLO	ARTICOLO ARGENTO*	DESCRIZIONE	LUNGHEZZA TOTALE CM	LOTTO
46929	48429*	Pinza per pasticceria	20	24
46928	48428*	Pinza per pane	23,5	12
46927	48427*	Pinza a forbice a servire	25	12
46926	48426*	Pinza a servire	21	12
46925†	48425†*	Pinza a forbice per insalata	25	12
46988	—	Pinza per spaghetti	22,9	12
46989	—	Pinza per spaghetti	29,2	12
46938	—	Pinza per buffet	30,5	6

†Realizzazione in due pezzi

Vassoi di portata in acciaio inossidabile



Vassoi rettangolari	ARTICOLO	DESCRIZIONE	DIMENSIONI CM	LOTTO
Acciaio inossidabile ad alto spessore	82093	Rettangolare piccolo	30,5 x 22,9	3
Bordo satinato e interno lucido	82094	Rettangolare medio	45,7 x 25,4	3
Maniglie integrate	82095	Rettangolare grande	53,3 x 30,5	3
Lavabile in lavastoviglie				

Vassoi quadrati	ARTICOLO	DESCRIZIONE	DIMENSIONI CM	LOTTO
Acciaio inossidabile ad alto spessore	82090	Quadrato piccolo	29,8 x 29,8	3
Bordo satinato e interno lucido	82091	Quadrato medio	40 x 40	3
Maniglie integrate	82092	Quadrato grande	47 x 47	3
Lavabile in lavastoviglie				

Vassoi rotondi	ARTICOLO	DESCRIZIONE	DIMENSIONI CM	LOTTO
Acciaio inossidabile ad alto spessore	82096	Circolare piccolo	30,5 dia.	3
Bordo satinato e interno lucido	82097	Circolare medio	35,5 dia.	3
Maniglie integrate	82098	Circolare grande	40,6 dia.	3
Lavabile in lavastoviglie				

Vassoi ovali	ARTICOLO	DESCRIZIONE	DIMENSIONI CM	LOTTO
Acciaio inossidabile ad alto spessore	82060	Ovale piccolo con manici integrati	37,5 x 27,6	3
Bordo satinato e interno lucido	82061	Ovale medio con manici integrati	44,8 x 33,0	3
Maniglie integrate	82062	Ovale grande con manici integrati	53,7 x 39,4	3
Lavabile in lavastoviglie				

Piatto da portata a parete doppia	ARTICOLO	DESCRIZIONE	DIMENSIONI CM	LOTTO
La realizzazione a parete doppia mantiene la temperatura dei cibi caldi e freddi e non sviluppa condensa	46221	Piatto da portata curvo a parete doppia	19 x 19	1
	46222	Piatto da portata curvo a parete doppia	30,5 x 17,8	1
	46223	Piatto da portata curvo a parete doppia	38,1 x 21	1
Ampia scelta di forme e misure per una perfetta integrazione con il buffet	46224	Piatto da portata tondo a parete doppia	35,6 dia.	1



Vassoi di portata Elegant Reflections™



Vassoi di portata rotondi

	ARTICOLO	ARTICOLO ARGENTO	DESCRIZIONE	DIAMETRO CM	LOTTO
Robusto acciaio inossidabile 18-8 lucido	82100	82366	Vassoio circolare	31,4	1
Bordo a smerlo	82101	82367	Vassoio circolare	38,7	1
La goffratura centrale	82102	82368	Vassoio circolare	47,3	1
Lavabile in lavastoviglie					



Vassoi di portata ovali

	ARTICOLO	ARTICOLO ARGENTO	DESCRIZIONE	DIMENSIONI CM	LOTTO
Robusto acciaio inossidabile 18-8 lucido	82111	82370	Vassoio ovale	55,2 x 40,6	1
Bordo a smerlo					
La goffratura centrale					
Lavabile in lavastoviglie					



Vassoi di portata oblungi

	ARTICOLO	ARTICOLO ARGENTO	DESCRIZIONE	DIMENSIONI CM	LOTTO
Robusto acciaio inossidabile 18-8 lucido	82122	82372	Con maniglie ^②	45,4 x 35,2	1
Bordo a smerlo	82123	82373	Con maniglie ^②	59,7 x 47	1
La goffratura centrale	82120 ^③	82380	Senza maniglie	45,4 x 35,2	1
Lavabile in lavastoviglie	82121 ^③	82371	Senza maniglie	59,7 x 47	1

^②Dimensioni senza manici ^③Certificato NSF



Vassoi galleria rotondi

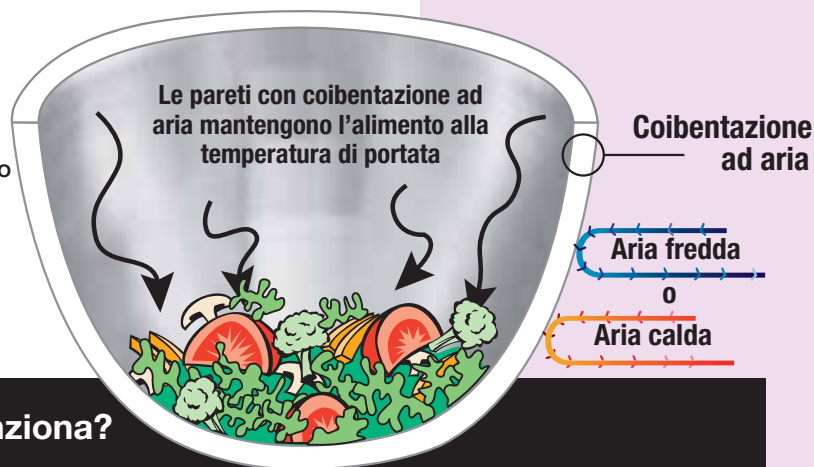
	ARTICOLO	ARTICOLO ARGENTO	DESCRIZIONE	DIMENSIONI CM	LOTTO
Robusto acciaio inossidabile 18-8 lucido	82131	82375	Vassoi galleria rotondi	38,7 x 3,8	1
Bordo a smerlo					
La goffratura centrale					
Lavabile in lavastoviglie					



Scodelle di servizio isoterme a parete doppia

Realizzazione a parete doppia che consente la coibentazione per mantenere la corretta temperatura degli alimenti - calda o fredda

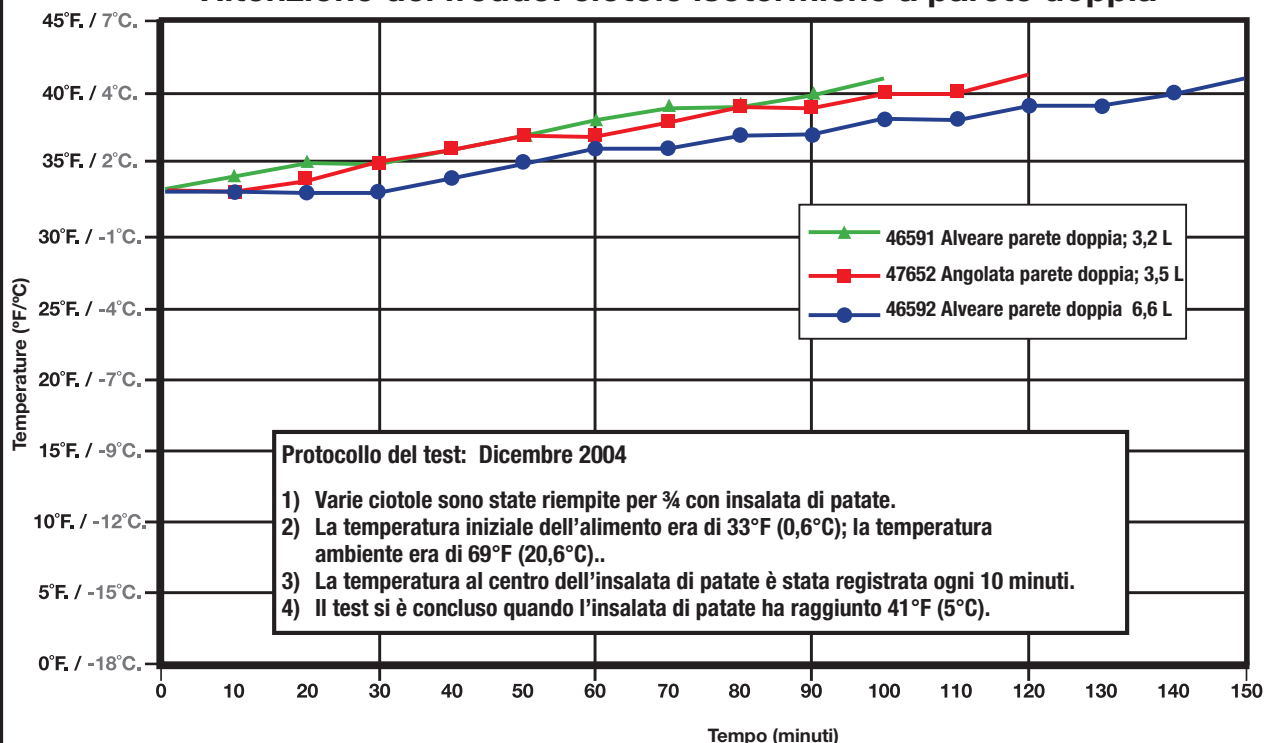
- Lavabile in lavastoviglie
- Non trasuda
- Non richiede preriscaldamento o raffreddamento
- L'acciaio inossidabile ad alto spessore non altera il sapore o il colore degli alimenti
- L'interno satinato maschera i graffi e l'usura



L'isolamento a parete doppia funziona? Scopri con i tuoi occhi!

Mantiene caldi gli alimenti caldi e freddi quelli freddi!

Ritenzione del freddo: ciotole isoterme a parete doppia



Scodelle di servizio isothermiche, circolari e colorate, a parete doppia



Violetto - 65



Rame freddo - 70



Blu cobalto - 25



Rosso rubino - 15



Lime/limone - 30



Nero nero - 60



Bianco perla - 50



Mela verde - 35



Tangelo - 10



Giallo ocra - 45



Rosso sangue - 55



Vollrath
UNIVERSITY

ALTRI PRODOTTI SU:
vollrathuniversity.com

Guarda il video sul
rivestimento delle ciotole.

Aggiungere il suffisso al numero di base per indicare la selezione del colore

Ciotole alveare circolari e colorate

Finiture di colore durevoli per esaltare la presentazione di ogni buffet



ARTICOLO	CAPACITÀ L	DIAMETRO SUPERIORE X ALTEZZA CM	LOTTO
46587XX	0,7	14,4 x 7,6	6
46590XX	1,6	18,4 x 10,3	6
46591XX	3,2	24,1 x 12,9	6
46592XX	6,6	30 x 16,5	3
46569XX	9,6	35 x 17,5	2

Bacinelle isothermiche quadrate da portata a parete doppia in vari colori



Violetto - 65



Rame freddo - 70



Blu cobalto - 25



Rosso rubino - 15



Lime/limone - 30



Nero nero - 60



Bianco perla - 50



Mela verde - 35



Tangelo - 10



Giallo ocra - 45



Rosso sangue - 55

Ciotole alveare quadrate in vari colori

Finiture di colore durevoli per esaltare la presentazione di ogni buffet



ARTICOLO	CAPACITÀ L	DIAMETRO SUPERIORE X ALTEZZA CM	LOTTO
47619XX	0,7	13,9 x 13,9 x 7	6
47632XX	1,7	18,4 x 18,4 x 8,7	12
47634XX	3	21,6 x 21,6 x 10,8	6
47635XX	4,9	25,8 x 25,8 x 13	4
47637XX	7,9	29,9 x 29,9 x 15	3



Vollrath
UNIVERSITY

ALTRI PRODOTTI SU:

vollrathuniversity.com

Guarda il video sul
rivestimento delle ciotole.

Ciotole isothermiche di portata a parete doppia



Ciotole scanalate quadrate

Esterno lucido per un aspetto esclusivo

ARTICOLO	CAPACITÀ L	DIMENSIONI (LO X LA X A) CM	LOTTO
47680	0,7	13,9 x 13,9 x 7	6
47681	1,7	18,4 x 18,4 x 8,7	6
47682	3	21,6 x 21,6 x 10,8	6
47683	4,9	25,8 x 25,8 x 13	2
47684	7,9	29,9 x 29,9 x 15	2



Ciotolo scanalate circolari

Esterno lucido per un aspetto esclusivo

ARTICOLO	CAPACITÀ L	DIMENSIONI (LO X LA X A) CM	LOTTO
47685	0,7	14,4 x 7	6
47686	1,6	18,4 x 10,3	6
47687	3,2	24,1 x 12,9	6
47688	6,6	30 x 16,5	2
47689	9,6	35 x 17,5	2



Bacinelle lisce quadrate

ARTICOLO	CAPACITÀ L	DIMENSIONI (LO X LA X A) CM	LOTTO
47659	0,7	13,9 x 13,9 x 7	6
47672	1,7	18,4 x 18,4 x 8,7	12
47674	3	21,6 x 21,6 x 10,8	6
47675	4,9	25,8 x 25,8 x 13	4
47677	7,9	29,9 x 29,9 x 15	3



Bacinelle alveare quadrate

ARTICOLO	CAPACITÀ L	DIMENSIONI (LO X LA X A) CM	LOTTO
47619	0,7	13,9 x 13,9 x 7	6
47632	1,7	18,5 x 18,5 x 8,9	12
47634	3	21,8 x 21,8 x 10,8	6
47635	3,4	24,4 x 24,4 x 13,1	4
47637	7,8	29,9 x 29,9 x 15	3



Ciotole rettangolari

Dimensioni adatte alla capacità standard delle pentole a cottura lenta da gastronomia 2,3 e 4,5 L

Esterno lucido con lati lisci e bordo superiore smerlato

ARTICOLO	CAPACITÀ L	DIMENSIONI (LO X LA X A) CM	LOTTO
47665	1,9	26,2 x 17,1 x 8,3	6
47666	4,0	33 x 26,2 x 8,3	4

Bacinelle isotermitiche per portata a parete doppia



Bacinelle a parete doppia con finitura satinata e anello di contrasto lucido

ARTICOLO	CAPACITÀ L	DIMENSIONI (LO X LA X A) CM	LOTTO
46665	0,7	14,4 x 7,6	6
46666	1,6	18,4 x 10,3	6
46667*	3,2	24,1 x 12,9	6
46668*	6,6	30 x 16,5	3
46669	9,6	35 x 17,5	2

*Vedere in seguito le informazioni sulle false basi



Bacinelle alveare circolari

ARTICOLO	CAPACITÀ L	DIAMETRO SUPERIORE X ALTEZZA CM	LOTTO
46587	0,7	14,4 x 7,6	6
46590	1,6	18,4 x 10,3	6
46591*	3,2	24,1 x 12,9	6
46592*	6,6	30 x 16,5	3
46569	9,6	35 x 17,5	2

*Vedere in seguito le informazioni sulle false basi



46569



46591

46590

46592

Ciotole angolate

Il design angolato permette un'elegante presentazione per esibire gli alimenti e consentire un facile accesso

ARTICOLO	CAPACITÀ L	DIAMETRO SUPERIORE CM	ALTEZZA CM	LOTTO
47650	0,95	18,8	13,9	6
47651	1,8	24	17,3	6
47652	3,5	30	15	2
47658	4,7	35	23,8	2



Ciotole alveare angolate

Il design angolato permette un'elegante presentazione per esibire gli alimenti e consentire un facile accesso

ARTICOLO	CAPACITÀ L	DIAMETRO SUPERIORE X ALTEZZA CM	LOTTO
46584	0,95	18,8 x 13,9	6
46585	1,8	24 x 17,3	6
46586	3,5	30 x 20,9	2
46582	4,7	35 x 23,8	2



Ciotole sbalzate a mano

Esterno sbalzato a mano

ARTICOLO	CAPACITÀ L	DIAMETRO X ALTEZZA CM	LOTTO
T700DW	0,4	12,7 x 7	1
T701DW	0,9	17,1 x 8,9	1
T702DW	2,1	20,3 x 11,4	1



T700DW



Bacinelle isotermitiche per portata a parete doppia



Ciotole coniche	ARTICOLO	CAPACITÀ L	DIAMETRO SUPERIORE X ALTEZZA CM	LOTTO
Esterno e bordo superiore lucidi	46575	0,59	16 x 6,9	1
	46576	1,3	20 x 8,8	1
	46577	2,4	24 x 10,8	1
	46578	2,6	28 x 9,8	1
	46579	6,1	28 x 19,7	1
	46581	1,6	33 x 5,1	1



Bacinelle triangolari	ARTICOLO	CAPACITÀ L	DIMENSIONI (LO X LA X A) CM	LOTTO
	47667	1,9	33,5 x 21 x 6,8	6
	47668	2,6	40 x 24,1 x 6,4	4
	47669	4,0	51,5 x 29,6 x 6,4	4



Ciotole a calice	ARTICOLO	CAPACITÀ L	DIMENSIONI (DIAMETRO X ALTEZZA) CM	LOTTO
Esterno lucido e orlo interno	47664	3,2	24,5 x 14	4

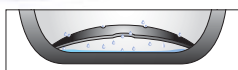


NUOVO

Frigo gelato sbalzato a mano con coperchio	ARTICOLO	DIMENSIONI CM	CAPACITÀ L	LOTTO
Esterno sbalzato a mano	T720DW	27,3 x 29,5	11,4	1



Come illustrato nella base della ciotola



False basi per bacinelle circolari a parete doppia	ARTICOLO	DESCRIZIONE	DIAMETRO SUPERIORE X ALTEZZA CM	LOTTO
Il design a cupola scola i liquidi allontanandoli dal prodotto alimentare Fori per le dita per una facile rimozione Acciaio inox satinato	46614	Per ciotole 46591 e 46667	15,2 x 1,6	6
	46615	Per ciotole 46592 e 46668	17,2 x 2,1	6



Stazioni da buffet sagomate

NUOVO



4667680

Stazione da buffet a induzione
illustrata con il piano a induzione
Mirage® Cadet (venduto a parte)




4667475

Stazione da buffet piccola
illustrata con teglia (venduta
a parte)



4667570

Stazione da buffet grande
illustrata con pentola Miramar®
(venduta a parte)

Stazioni da buffet sagomate	ARTICOLO	COLORE	DESCRIZIONE	DIMENSIONI CM	LOTTO
Opzione elegante e flessibile per il servizio a buffet di cibi caldi Disponibili in tre finiture eleganti Alluminio e acciaio inox di alta qualità e durata	4667470	Marrone	Stazione da buffet piccola con griglia	40,6 x 40,6 x 19,1	1
	4667475	Nero	Stazione da buffet piccola con griglia	40,6 x 40,6 x 19,1	1
	4667480	Naturale	Stazione da buffet piccola con griglia	40,6 x 40,6 x 19,1	1
	4667570	Marrone	Stazione da buffet grande con griglia	53,3 x 40,6 x 19,1	1
	4667575	Nero	Stazione da buffet grande con griglia	53,3 x 40,6 x 19,1	1
	4667580	Naturale	Stazione da buffet grande con griglia	53,3 x 40,6 x 19,1	1
	4667670	Marrone	Stazione da buffet a induzione	50,2 x 43,8 x 19,1	1
	4667675	Nero	Stazione da buffet a induzione	50,2 x 43,8 x 19,1	1
	4667680	Naturale	Stazione da buffet a induzione	50,2 x 43,8 x 19,1	1
	77540*	—	Teglia per stazione da buffet 40,6 x 40,6	46,4 x 40,3 x 20,3	1
 <p>77540</p>	77541*	—	Teglia per stazione da buffet 53,3 x 40,6	62,4 x 43,8 x 3,7	1

* Certificato NSF e predisposto per induzione

Offrite carne appena affettata al vostro prossimo a buffet



Stazione di trinciatura sagomata

NUOVO

Due lampade
riscaldanti, 250
watt ciascuna,
resistenti agli urti,
elencate NSF

Coprilampada in
alluminio tornito per la
dissipazione del calore

Aletta di protezione in vetro
temperato trasparente

Telaio in robusto acciaio
cromato

Tagliere certificato NSF,
lavabile in lavastoviglie
e resistente alle lame dei
coltelli incluso

I piedini in gomma
garantiscono stabilità e
proteggono la superficie

Superficie, base
e parte superiore
solide ed eleganti

La base incassata
incanala i liquidi nel
recipiente di raccolta
removibile



Stazione di trinciatura sagomata	ARTICOLO	DESCRIZIONE	DIMENSIONI (LA X P X A) CM	TENSIONE	SPINA	LOTTO
Stazione di trinciatura elegante con lampade riscaldanti durante il servizio	46671	Europe	61 x 55,9 x 68,6	120 CA	Schuko	1
	46672	UK	61 x 55,9 x 68,6	120 CA	UK	1
Interruttore on/off illuminato sulla base Cavo di 1,8 m con spina	72242	Lampada a raggi infrarossi, bianca, 250 watt	—	—	—	1

Tagliere sagomato	ARTICOLO	DESCRIZIONE	DIMENSIONI (LA X P X A) CM	LOTTO
Non sciupa il coltello Termoresistente fino a 76°C (Non adatto per l'uso in un forno a microonde e non consigliato per l'uso per la cottura) Materiale solido fronte/retro Lavabili in lavastoviglie	25154	Tagliere per stazione di trinciatura, nero	54,1 x 42,5 x 1,27	1



Tagliere incluso e
venduto separatamente

Accessori per esposizione

Contenitore
47225 illustrato
con sostegno
46548

Secchio per bevande conico a parete doppia in acciaio inossidabile e piedistallo

ARTICOLO	DESCRIZIONE	DIMENSIONI ESTERNE CM	LOTTO
47226	Realizzazione a parete doppia - non trasuda Garanzia a vita sugli attacchi del sostegno	dia sup. 36,8 x dia inf. 28,6 x alt 17,8	1
47225	Secchio per bevande conico a doppia parete	47 dia sup. x 37,8 dia inf. x 20,8 altezza	1
46548	Piedistallo per secchio bevande 47225	66 altezza x 34,9 dia.	1

Espositori a ripiani

ARTICOLO	DESCRIZIONE	ALTEZZE DEGLI ANELLI CM	ACCETTA BACINELLE	DIMENSIONI (LO X LA X A) CM	LOTTO
46540	Solo espositore a ripiani in filo con finitura nera semilucida Garanzia a vita sugli attacchi del sostegno	13,97, 18,73, 24,13	46667, 46591	52,7 x 56,8 x 22,1	1
46541	Solo espositore a scala	7,62, 21,9, 35,2	46667, 46591	64,77 x 24,13 x 35,24	1
46542	Sottopiatto ABS - circolare - medio		46666, 46590	diametro interno 17,78	1
46543	Sottopiatto ABS - circolare - piccolo		46665, 46587	diametro interno 13,97	1
46545	Sottopiatto ABS - quadrato - grande		47674, 47634	18,73 sezione quadrata	1
46546	Sottopiatto ABS - quadrato - medio		47672, 47632	15,88 sezione quadrata	1
46547	Sottopiatto ABS - quadrato - piccolo		47659, 47619	12,86 sezione quadrata	1

Montanti quadrati per buffet

Montante grande: 20,3 x 20,3 x 20,3 cm, Montante medio: 20,3 x 19,1 x 15,2 cm, Montante piccolo: 20,3 x 17,8 x 10,2 cm

Per l'uso in tavola o sotto la tovaglia

ARTICOLO	DESCRIZIONE	COLORE	LOTTO
46009	Gruppo di 3 rialzi ad angolo quadrati	Acciaio inox satinato	1
4600915	Gruppo di 3 rialzi ad angolo quadrati	Rosso fuoco	1
4600960	Gruppo di 3 rialzi ad angolo quadrati	Nero Nero	1
4600950	Gruppo di 3 rialzi ad angolo quadrati	Bianco perla	1

Rialzi a clessidra per buffet

Aggiunge altezza e attrattiva a qualsiasi buffet

Acciaio inossidabile

Finitura extra-lucida

ARTICOLO	DESCRIZIONE	ALTEZZA CM	LOTTO
46015	Rialzo buffet - Piccolo	12,7	1
46017	Rialzo buffet - Medio	17,8	1
46018	Rialzo buffet - Grande	22,9	1

Piatti da portata e supporti sagomati

Piatti disponibili in due misure e lavabili in lavastoviglie

Il piatto medio è disponibile con supporto da rialzo in acciaio inox in tre altezze

ARTICOLO	DESCRIZIONE	DIMENSIONI CM	LOTTO
46291	Large melamine platter	55,9 x 34,8 x 3	1
46292	Medium melamine platter	35,9 x 22,9 x 3	1
46251	7,6 Stand for medium platter	41,9 x 21,3 x 7,6	1
46252	12,7 Stand for medium platter	41,9 x 21,3 x 12,7	1
46253	17,8 Stand for medium platter	41,9 x 21,3 x 17,8	1

NUOVO

Accessori per bar

Secchiello per ghiaccio	ARTICOLO	ARTICOLO ARGENTO	DESCRIZIONE	DIMENSIONI (DIA X A) CM	PER SUPPORTO ART.	LOTTO
Acciaio inossidabile lucido	47630	48330	Secchiello con maniglie	21 x 20,3	47611	1
	47625	48325	Secchiello doppio con maniglie	25,1 x 23,2	47621	1
	47620†	48320†*	Secchiello con maniglie	21 x 19,7	47611	1

†Per l'uso su piano di lavoro o con supporto



47630/47625

Supporti per secchielli per ghiaccio	ARTICOLO	ARTICOLO ARGENTO	DESCRIZIONE	DIMENSIONI (DIA X A) CM	LOTTO
Acciaio inossidabile lucido	47611†	48311†	Supporto per bottiglia singolo per secchielli 46616, 47617, 47620, 47630 e 52930	19,7 x 60	1
Base appesantita	47621†	48321†	Supporto per bottiglia doppio per secchiello 47625	21,9 x 60	1

*Secchielli e supporti venduti separatamente



Secchiello per ghiaccio (48320) non incluso

Secchiello per vino/champagne a parete doppia	ARTICOLO	CAPACITÀ L	DIAMETRO CM	DEPTH CM	LOTTO
Acciaio inossidabile	46616	2	20,3	17,8	6

Costruzione a doppia parete



Refrigeratore isotermico per vino a parete doppia	ART.	DESCRIZIONE	ESTERNO FINITURE	INTERNO FINITURE	DIMENSIONI (DIA X A) CM	LOTTO
Acciaio inossidabile	47615	Refrigeratore ad alveare a parete doppia	Finitura lucida	Finitura satinata	11,4 x 20	1
Mantiene vini o champagne a temperatura fino a 4 ore	47605	Refrigeratore liscio a parete doppia	Finitura satinata	Finitura satinata	11,4 x 19,7	1
	47616	Refrigeratore a clessidra a parete doppia	Finitura lucida	Finitura satinata	14,8 x 22	1



47616 Refrigeratore a clessidra

Set di shaker per cocktail da 3 pezzi	ARTICOLO	DESCRIZIONE	DIMENSIONI: (DIA X A) CM	LOTTO
Acciaio inossidabile con finitura lucida splendente	47610	355 ml., stile ad alveare	6,4 x 17,8	10
	47612	710 ml., stile ad alveare	8,9 x 22,3	5
Facile rimozione del piano superiore	47622	650 ml, stile contemporaneo	8,9 x 20,3	12



47622

47610

Tappetini bar	ARTICOLO	DESCRIZIONE	COLOR	DIMENSIONI CM	LOTTO
Gomma termoplastica flessibile	2330-01	Tappetino guida di vetro Rail-Mate	Marrone	59,7 x 7,9 x 1,3	12
	2330-99	Tappetino guida di vetro Rail-Mate	Nero	59,7 x 7,9 x 1,3	12
	2331-01	Tappetino di servizio	Marrone	45,7 x 30,5 x 1,3	6
	2331-99	Tappetino di servizio	Nero	45,7 x 30,5 x 1,3	6



2331-99

Accessori per bar



Salvavino/tappo sotto vuoto	ARTICOLO	DESCRIZIONE	DIMENSIONI CM	LOTTO
Preserva la qualità del vino eliminando l'ossigeno in eccesso	47609	Salvavino/tappo sotto vuoto	10,2 x 4,4	6



Tappo per champagne	ARTICOLO	DESCRIZIONE	DIMENSIONI CM	LOTTO
Binario brevettato che consente una facile e rapida tenuta sulla bottiglia	46774	Tappo per champagne	6,7 x 4,8 x 3,8	12 confezioni (2 per confezione)



Tappo per champagne	ARTICOLO	DESCRIZIONE	LOTTO
Design a molla	47603	Tappo champagne stile farfalla, in acciaio inossidabile	12



Cavatappi per camerieri Pulltap™	ARTICOLO	DESCRIZIONE	LUNGHEZZA VITE CM	LUNGHEZZA TOTALE* CM	LOTTO
Sistema a doppia leva brevettato per l'estrazione del tappo senza sforzo	47602	Design a cerniera	5,1	11,7	10
		*Posizione chiusa			



Cavatappi	ARTICOLO	DESCRIZIONE	LUNGHEZZA CM	LOTTO
Acciaio inossidabile	46789	Cavatappi per camerieri	11,7	12
	46788	Cavatappi con alette e filtro tappo	18,4	12

Dispensa Traex® Bar Keep™ II	ARTICOLO	DESCRIZIONE	CAPACITÀ L	DIMENSIONI CM	LOTTO
Il kit comprende (1) collo, (1) contenitore, (1) coperchio e (6) beccucci standard dai colori assortiti	3616	Dispensa Bar Keep™ II	0,47	25,7 x 9,2	12
	3632	Dispensa Bar Keep™ II	0,95	34,0 x 9,5	12
	3648	Dispensa Bar Keep™ II	1,4	38,1 x 16,5	6
	3664	Dispensa Bar Keep™ II	1,9	34,9 x 12,7	6
	3628	Dispensa Bar Keep™ II	3,8	43,2 x 14,0	6
	3604A	Solo collo	—	15,2	12
	3605A-05	Solo coperchio	—	1,9 x 9,5	12
	3606A-99	Beccuccio standard - Pacco assortito	—	9,5 x 4,8	6



Accessori per bar

Piatto da cocktail in melamina Traex®

Contiene bicchieri con un diametro base di 4,8 - 6,3 cm

Realizzato in melamina robusta

ARTICOLO	DESCRIZIONE	COLORE	LUNGHEZZA CM	LARGHEZZA CM	LOTTO
CP8-06	Piatto da cocktail	Nero	20,3	20,3	12



NUOVO

Bordatore sale e zucchero per bicchieri Rim Mate™

Adatto per bicchieri di diametro fino a 14 cm

ARTICOLO	DESCRIZIONE	DIMENSIONI CM	LOTTO
3675	Bordatore a tre vassoi Rim-Mate II	18,4 x 7,3	6
3677	Spugna di ricambio - Piccola	—	12



3675

Distributore condimenti Traex® Kondi-Keeper®

Aggiungere il suffisso a xx per designare il colore (Marrone -01, Nero -06)

Coperchio a chiusura automatica opzionale
Design contemporaneo

ARTICOLO	DESCRIZIONE	FINITURA	CAPACITÀ L	DIMENSIONI CM	LOTTO
4741-xx	Coperchio standard	Plastica	0,5	30,5 x 15,2 x 11,4	1
4743-xx	Coperchio standard	Plastica	0,5	45,7 x 15,2 x 15,6	1
4746-xx	Coperchio standard	Plastica	0,5	61,0 x 15,2 x 11,4	1
4762-xx	Coperchio con intaglio	Plastica	0,9	45,7 x 15,2 x 15,6	1
4742-xx	Coperchio standard	Plastica	0,9	45,7 x 15,2 x 15,6	1
4740-xx	Coperchio standard	Plastica	0,9	30,5 x 15,2 x 11,4	1
4745-xx	Coperchio standard	Plastica	0,9	61,0 x 15,2 x 11,4	1
4701	Coperchio standard	Acciaio inossidabile	0,5	30,5 x 15,2 x 11,4	1
4702	Coperchio standard	Acciaio inossidabile	0,5	45,7 x 15,2 x 11,4	1
4705	Coperchio standard	Acciaio inossidabile	0,9	45,7 x 15,2 x 11,4	1



4702



4741



Brocche per bevande Traex® Tuffex®

Aggiungere il suffisso (xx) per scegliere il colore della brocca (Nero -06, Trasparente -13, Ambra -16, Blu cobalto -44, Verde margarita -19, Rosso rubino -22)

Polycarbonato pressoché indistruttibile
Controllo versamento con presa a pollice

ARTICOLO	DESCRIZIONE	CAPACITÀ	DIMENSIONI CM	LOTTO
6010-xx	Brocca deluxe a tre bordi Tuffex® I	60 oz.	21,9 x 12,4	12
6000-13	Brocca deluxe trasparente Tuffex® II	60 oz.	23,5 x 14,5	12
611-0606	Sottobicchiere per bevande nero	—	15,2 x 15,2	12



6010-13



6000-13



118

Servizio bevande



Brocca a parete doppia

	ARTICOLO	CAPACITÀ L	DIMENSIONI CM	LOTTO
Nessuna trasudazione	46550	1,9	28,2 x 16,5 x 22,2	12

Realizzazione a parete doppia



Triennium® lucido



Triennium®
Vista dal basso

Servizio bevande Triennium™

	MIRROR-FINISHED	SATIN-FINISHED	DESCRIZIONE	ALTEZZA CM	LOTTO
Acciaio inossidabile	46200	46300	0,3 L caffettiera	20	1
Design corpo triangolare	46201	46301	0,6 L caffettiera	13,3	1
Design incernierato nascosto	46202	46302	1,0 L caffettiera	15,6	1
robusto	46203	46303	2,2 L caffettiera	21,3	1
	46204	46304	2,2 L brocca per L'acqua	20	1
	46206	46306	2,2 L brocca per L'acqua con protezione ghiaccio	20	1
	46207	46307	0,35 L teiera	7,6	1
	46208	46308	0,29 L bricco per latte senza coperchio	9,5	12
	46209	46309	0,29 L bricco per latte con coperchio	9,5	8
	46000	46400	0,25 L zuccheriera con coperchio	5,7	12

Servizio per bevande Orion™

	ARTICLE	DESCRIZIONE	CAPACITÀ L	ALTEZZA CM	LOTTO
Acciaio inossidabile	46593	Caffettiera	0,35	11,4	1
Manico tubolare cavo	46594	Caffettiera	0,6	13,0	1
Cerniera robusta	46595	Caffettiera	1	15,0	1
	46596	Caffettiera	2	19,5	1
	46597	Portazucchero	0,35	8,5	1
	46598	Bricco per latte con coperchio	0,35	11,4	1
	46633	Bricco per latte senza coperchio	0,25	8,9	1
	46634	Brocca per L'acqua	2	17,1	1

Brocca in acciaio inox

	ARTICOLO	CAPACITÀ L	ALTEZZA CM	DIAMETRO CM	LOTTO
Protezione ghiaccio saldata	46623	0,95	18	10	1

Contenitori per bevande a servire Tilt & Pour® SwirlServe®

	ARTICOLO NERO	ARTICOLO BIANCO	CAPACITÀ ML	LOTTO
Isolamento in poliuretano	52126	52124	295	12
La parte interna in policarbonato durevole è antiodore e resistente alle macchie	52142	52132	591	12
	52140	52130	1242	12
	52144	52134	1892	6

Contenitori per bevande a servire Hot-N-Cold SwirlServe®

	ARTICOLO NERO	ARTICOLO BIANCO	CAPACITÀ ML	LOTTO
La parte interna in policarbonato durevole è antiodore e resistente alle macchie	52122	52120	295	12
	52172	52162	591	12
	52170	52160	1242	12
	52174	52164	1892	6

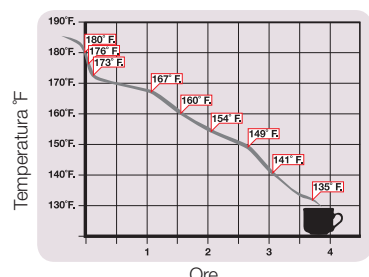


46595

46598



Prova di ritenzione del calore SwirlServe®



Perdita media: 0,188°F al minuto nell'arco di 4 ore

Contenitori per bevande a servire

Brocca in acciaio inox	ARTICOLO	DIMENSIONI CM	CAPACITÀ L	LOTTO
Elegante esterno in acciaio inox satinato e spazzolato e interno in acciaio inox lucidato a specchio	465312	23.5 x 16.5 x 23.5	2,8	1



NUOVO

Bricchi a campana sbalzati a mano	ARTICOLO	CAPACITÀ L	LOTTO
L'acciaio inossidabile ad alto spessore non altera il sapore o il colore degli alimenti	T4030HH	0,09	12
	T4050HH	0,15	12
Esterno sbalzato a mano	T4080HH	0,24	12



T4710HH

NUOVO

T4030HH

T4050HH

Server a collo d'oca sbalzato a mano	ARTICOLO	CAPACITÀ L	LOTTO
L'acciaio inossidabile ad alto spessore non altera il sapore o il colore degli alimenti	T4710HH	0,3	12
Esterno sbalzato a mano			

Brocca a campana sbalzata a mano a parete doppia	ARTICOLO	CAPACITÀ L	LOTTO
L'acciaio inossidabile ad alto spessore non altera il sapore o il colore degli alimenti	T9157DW	1,9	1
Non trasuda			
Non richiede preriscaldamento o raffreddamento			
Esterno sbalzato a mano			



NUOVO

Contenitori Traex® Dripcut®



206-0

Servizi con contenitori di vetro e coperchi cromati

ARTICOLO	DESCRIZIONE	CAPACITÀ OZ	DIMENSIONI CM	LOTTO	CONTENITORE DI RICAMBIO	COPERCHIO DI RICAMBIO
206-0	Contenitore di vetro con coperchio	6	7,0 x 4,4 x 9,5	12	206J	206T
912	Continental™ Collection Contenitore di vetro con coperchio	12	7,0 x 4,4 x 10,5	12	930J	912T
214	Contenitore di vetro con coperchio	14	8,9 x 5,1 x 14,9	12	214J	214T



2710

Servizi con contenitori di plastica e coperchi cromati

Il polycarbonato è trasparente,
il polietilene è bianco

ART.	DESCRIZIONE	CAPACITÀ OZ	DIMENSIONI CM	LOTTO	CONTENITORE DI RICAMBIO	COPERCHIO DI RICAMBIO
1206	Contenitore di polycarbonato con coperchio	7 oz	7,0 x 4,1 x 10,8	12	1206J	206T
1212	Contenitore di polycarbonato con coperchio	10 oz	7,9 x 4,4 x 12,7	12	1212J	206T
1214	Contenitore di polycarbonato con coperchio	16 oz	8,9 x 4,8 x 14,6	12	1214J	214T
2710	Contenitore di polycarbonato con coperchio	10 oz	12,4 x 4,4 x 12,4	12	2710J	206T
2710L	Contenitore di polycarbonato con coperchio	10 oz	7,6 x 4,4 x 12,4	12	2710LJ	206T



606-02

Servizi con contenitori di vetro e coperchi di plastica

Aggiungere il suffisso (xx) per scegliere
il colore (Marrone -01, Rosso -02, Bianco -05,
Nero -06, Giallo -08, Mandorla -18, Verde -191)

ART.	DESCRIZIONE	CAPACITÀ OZ	DIMENSIONI CM	LOTTO	COPERCHIO DI RICAMBIO
606-xx	Contenitore di vetro con coperchio	6 oz	7,0 x 4,4 x 10,5	12	606T-xx
614-xx	Contenitore di vetro con coperchio	14 oz	8,9 x 5,1 x 14,9	12	614T-xx



1412-06

Servizi con contenitori e coperchi di plastica

Aggiungere il suffisso (xx) per scegliere il colore
del coperchio (Marrone -01, Rosso -02, Bianco
-05, Nero -06, Giallo -08, Mandorla -18, Verde
-191)

ART.	DESCRIZIONE	CAPACITÀ OZ	DIMENSIONI CM	LOTTO	CONTENITORE DI RICAMBIO	COPERCHIO DI RICAMBIO
1606-xx	Contenitore di polycarbonato con coperchio	7	7,0 x 4,4 x 10,8	12	1206J	606T-xx
1412-xx	Contenitore di polycarbonato con coperchio	10	7,9 x 4,4 x 12,7	12	1212J	606T-xx
1414-xx	Contenitore di polycarbonato con coperchio	16	8,9 x 4,8 x 14,6	12	1214J	614T-xx
632-xx	Contenitore di polycarbonato con coperchio	32	10,3 x 7,0 x 16,4	6	—	—
4748-xx	Contenitore di polycarbonato con coperchio	48	12,7 x 7,0 x 18,4	6	—	—
4864-xx	Contenitore di polycarbonato con coperchio	64	13,7 x 6,7 x 21,6	6	—	—

Accessori da tavola

Spargisale e spargipepe Traex® Dripcut®



ART.	DESCRIZIONE	CAPAC. G	DIMEN. CM	LOTTO	CONTENITORE DI RICAMBIO	COPERCHIO DI RICAMBIO
CAFFETTIERA COPERCHIO DI PLASTICA						
312-02	Spargisale/pepe contenitore policarb./coperchio di plastica rossa	57	4,4 x 9,5	72	302LJ	102T-02
312-06	Spargisale/pepe contenitore policarb./coperchio di plastica nera	57	4,4 x 9,5	72	302LJ	102T-06
313-02	Spargisale/pepe contenitore policarb./coperchio di plastica rossa	85	5,1 x 11,7	72	303LJ	102T-02
313-06	Spargisale/pepe contenitore policarb./coperchio di plastica nera	85	5,1 x 11,7	72	303LJ	102T-06
CAFFETTIERA A PANNELLI FLIP TOP™						
322-06	Spargisale/pepe contenitore policarb./coperchio di plastica nera	57	4,4 x 9,2	72	302LJ	—
CONTENITORI A PANNELLO DI POLICARBONATO/COPERCHIO A FUNGO ACCIAIO INOX						
402	Spargisale/pepe contenitore policarb./coper. a fungo acciaio inox	57	4,4 x 8,3	72	302LJ	440T
403	Spargisale/pepe contenitore policarb./coper. a fungo acciaio inox	85	5,1 x 12,1	72	303LJ	440T
CONTENITORI A PANNELLO DI POLICARBONATO/COPERCHIO PIATTO ACCIAIO INOX						
302-0	Spargisale/pepe contenitore policarb./coper. piatto acciaio inox	57	4,4 x 8,9	72	302LJ	320T
303-0	Spargisale/pepe contenitore policarb./coper. piatto acciaio inox	85	5,1 x 11,1	72	303LJ	320T
COLLEZIONE CONTINENTAL						
802-12	Spargisale/pepe contenitore di vetro/coperchio cromato	57	4,4 x 7,6	12	802J-12	802T
802G-12	Spargisale/pepe contenitore di vetro/coperchio dorato	57	4,4 x 7,6	12	802J-12	802T6
710	Spargisale/pepe contenitore di vetro/coperchio cromato	14	4,1 x 5,1	72	710J	710T
COLLEZIONE ELEGANCE						
1002	Spargisale/pepe contenitore di vetro/coperchio cromato	42	5,1 x 11,7	24	1002J	1002T
1003	Spargisale/pepe contenitore di vetro/coperchio cromato	28	4,4 x 11,1		1003J	1003T
TRADITIONAL						
602-12	Spargisale/pepe contenitore di vetro/coperchio acciaio inox	57	4,4 x 7,6	12	802J	440T
NOSTALGIC						
202-12	Spargisale/pepe contenitore di vetro quadrato/coperchio cromato	57	4,1 x 10,5	12	—	—
CONTENITORE DI VETRO LISCIO/COPERCHIO A FUNGO ACCIAIO INOX						
703	Spargisale/pepe contenitore di vetro liscio/coperchio acciaio inox	85	4,4 x 11,7	24	703J	703T

Portapiatti in filo

ARTICOLO	DESCRIZIONE	CAPACITÀ	DIMENSIONI CM	LOTTO
WR-1026-06	Portapiatti in filo circolare	6 bicchieri	22,9 x 27,9	4
WR-1027-06	Portapiatti in filo circolare	3 bicchieri	17,8 x 27,9	4
WR-1028-06	Portapiatti in filo paralleli	3 bicchieri	28,3 x 19,4	4

Coni in filo Twister®

ARTICOLO	DESCRIZIONE	DIMENSIONI CM	LOTTO
WC-6008	Cono in filo XL, cromo	19,7 x 23,5	4
WC-6007-06	Cono in filo grande, nero	17,8 x 21,0	12
WC-6007	Cono in filo grande, cromo	17,8 x 21,0	12
WC-6009-06	Cono in filo grande con portaciotolina, nero	17,8 x 18,6	12
WC-6009	Cono in filo grande con portaciotolina, cromo	17,8 x 18,6	12
WC-6004-06	Cono in filo medio, nero	13,3 x 15,2	12
WC-6004	Cono in filo medio, cromo	13,3 x 15,2	12

Coppa svasata in acciaio inox

ARTICOLO	CAPACITÀ G	DIMENSIONI (DIA X A) CM	LOTTO
46714	113	8,4 x 4,0	12
46716	170	9,6 x 4,5	12

Esterno con finitura lucida, interno satinato

Mantiene la temperatura più a lungo
(rispetto a plastica o melamina)

Il design svasato è gradevole e agevola
il prelievo degli intingoli o il versamento



Accessori



Coltelli con manico jumbo	ARTICOLO	DESCRIZIONE	LUNGHEZZA LAMA CM	LUNGHEZZA TOTALE CM	LOTTO
Dimensione jumbo, punta arrotondata, lama molata cava	48144	Manico in legno rivettato	12,4	24,6	12
	48148	Manico in palissandro rivettato	12,7	25,5	12



Coltelli per bistecca con manico in legno	ARTICOLO	DESCRIZIONE	LUNGHEZZA LAMA CM	LUNGHEZZA TOTALE CM	LOTTO
Punta arrotondata, lama molata cava	48147	Manico in palissandro rivettato	10,5	21,1	24



Coltelli per bistecca con manico in legno	ARTICOLO	DESCRIZIONE	LUNGHEZZA LAMA CM	LUNGHEZZA TOTALE CM	LOTTO
Punta arrotondata, lama molata cava	48140	Manico in legno rivettato	11,2	21,1	24
	48141	Manico in palissandro rivettato	10,5	21,1	24



Slim Line Dispenser a pressione	ARTICOLO	COLORE	CAPACITÀ ML	DIAMETRO CM	ALTEZZA CM	LOTTO
Design antigoccia	52063	Trasparente	354	5,7	20,6	12
Polietilene a bassa densità	52064	Rosso	354	5,7	20,6	12
Dispenser per salsa in acciaio inossidabile supporto disponibile	52065	Giallo	354	5,7	20,6	12
Coperchio in vetro di ricambio 52066 (chiaro), 52067 (gialla), or 52062 (rosso)						

Campane copripiatto

Campane copripiatto in acciaio inossidabile	ARTICOLO SATINATO	ADATTO PER PIATTI CM	ALTEZZA CM	LOTTO
Acciaio inossidabile	62300	22,9 à 23,2	5,9	12
Foro per dito orlato	62301	23,3 à 23,5	5,9	12
Ordine minimo 12 pezzi	62302	23,7 à 23,8	5,9	12
Disponibili coperchi personalizzati	62303	24 à 24,1	5,9	12
	62304	24,3 à 24,4	5,9	12
	62305	24,6 à 24,8	5,9	12
	62306	24,9 à 25,1	5,9	12
	62307	25,2 à 25,4	5,9	12
	62308	25,6 à 25,7	5,9	12
	62309	25,9 à 26	5,9	12
	62310	26,2 à 26,4	5,9	12
	62311	26,5 à 26,7	5,9	12
	62312	26,8 à 27	5,9	12
	62313	27,1 à 27,3	5,9	12
	62314	27,5 à 27,6	5,9	12
	62315	27,8 à 27,9	5,9	12
	62318	28,1 à 28,3	5,9	12
	62319	28,4 à 28,6	5,9	12
	62320	28,7 à 28,9	5,9	12
	62321	29,1 à 29,2	5,9	12
	62322	29,4 à 29,5	5,9	12
	62323	29,7 à 29,8	5,9	12
	62324	30 à 30,2	5,9	12
	62325	30,3 à 30,5	5,9	12
	62326	30,6 à 30,8	5,9	12
	62327	31 à 31,1	5,9	12
	62328	31,3 à 31,4	5,9	12
	62329	31,6 à 31,8	5,9	12
	62330	31,9 à 32,1	5,9	12
	62331	32,2 à 32,4	5,9	12



Campane copripiatto di plastica	ARTICOLO	ADATTO PER PIATTI CM	ALTEZZA CM	LOTTO
Le campane copripiatto impilabili sono realizzate di plastica trasparente praticamente indistruttibile	918-13	21,6 à 23,2	6,7	12
	958-13	23,2 à 24,5	6,7	12
	978-13	24,5 à 25,1	7	12
Lavabile in lavastoviglie fino a 93°C	1018-13	25,1 à 25,7	7	12
	1038-13	25,7 à 26,2	7	12
	1078	26,7 à 27	7	12
	1100-13	27,9	7,2	12
	1200-13	30,5	7,2	12



Vassoi



2700L-01

Vassoi in fibra di vetro Tuf Glas™

Il design con basso profilo consente ai piatti più grandi di basso profilo di sporgere dal bordo senza rovesciarsi

Il rivestimento in gomma è fissato permanentemente al vassoio

ARTICOLO	DESCRIZIONE	DIAMETRO CM	LOTTO
2700L-01	Vassoio marrone	68,6	6
2700L-06	Vassoio nero	68,6	6

Combinazioni di colori personalizzate!



1476-0606

Vassoi antislittamento Traex®

Aumentate i profitti riducendo i cocci:
La superficie aderente impedisce lo slittamento dei bicchieri anche se bagnati

I vassoi a due colori di prima qualità hanno subito un rivoluzionario processo di stampaggio del rivestimento antislittamento alla superficie - disponibili in combinazioni di colori personalizzate

ARTICOLO	DESCRIZIONE	DIAMETRO CM	LOTTO
1474-0901	Vassoio beige/marrone	35,6	12
1474-0606	Vassoio nero	35,6	12
1476-0901	Vassoio beige/marrone	40,6	12
1476-0606	Vassoio nero	40,6	12



Vassoi Traex® Talker™

Aumentate le vendite con una targa POP che si fissa saldamente in posizione senza disturbare i prodotti sul vassoio

Brevetto USA n. 6.843.373

ARTICOLO	DESCRIZIONE	DIAMETRO CM	LOTTO
1490-0606	Vassoio nero con supporto per targa	35,6 dia.	12
1489-0606	Solo vassoio nero	35,6 dia.	12
4970	Solo supporto targa - adatto per vassoi da 35,6 e 40,6 cm	10,2 x 15,2	12



1420-01

Accessori per vassoi

Tappetini realizzati in USA

ARTICOLO	DESCRIZIONE	DIAMETRO CM	LOTTO
1420-01	Tappetino antislittamento cioccolato	31,8 dia.	12
1620-01	Tappetino antislittamento cioccolato	36,8 dia.	12
1620-06	Tappetino antislittamento nero	36,8 dia.	12
1612	Tappetino antislittamento cioccolato	41 x 31,8	12
1612-06	Tappetino antislittamento nero	41 x 31,8	12

Vassoi per fast-food in polipropilene



Vassoi per fast-food in polipropilene	COLORE	25,4 X 35,6 CM	LOTTO	30,5 X 40,6 CM	LOTTO	35,6 X 45,7 CM	LOTTO
Bordo spesso rinforzato con nervature angolari per una maggiore resistenza agli urti	Rosso	86100	24	86110	24	86120	12
	Marrone	86101	24	86111	24	86121	12
Quattro sporgenze impediscono ai vassoi di incollarsi e favoriscono l'asciugatura	Bordeaux	86103	24	86113	24	86123	12
	Arancione	86104	24	86114	24	86124	12
Finitura a trama in rilievo semiopaca fornisce una maggiore stabilità di superficie	Antracite	86105	24	86115	24	86125	12
	Mandorla	86106	24	86116	24	86126	12
Riciclabili	Bluette	86107	24	86117	24	86127	12
	Nero	86108	24	86118	24	86128	12
Termoresistente a 86°C	Verderame	86109	24	86119	24	86129	12



Vassoi per fast-food di polipropilene	ARTICOLO	DIMENSIONI CM	LOTTO
Economico e durevole	1014-xx	36,2 x 49,7	24
Aggiungere il suffisso colore al numero dell'elemento base per indicare la preferenza (Marrone -01, Rosso -02, Arancione -03,	1216-xx	43,6 x 30,8	24
Blu -04, Nero -06, Bordeaux -21, Grigio -31, Beige -32, Verderame -33, Bluette -44, Verde -191)	1418-xx	47 x 35,2	12
	1217-xx	43,2 x 30,5	24



Vassoi a comparti di polipropilene per mense scolastiche	ARTICOLO	DESCRIZIONE	DIMENSIONI CM	LOTTO
Leggero	2614-xx	Vassoio sinistro	34,6 x 24,8	24
Aggiungere il suffisso del colore al numero dell'elemento base per indicare la preferenza (Rosso -02, Beige -09, Blu elettrico -104, Verde mela -119, Giallo canarino -138)	2015-xx	Vassoio destro	36,5 x 25,1	24



Vassoi a comparti in ABS per mense scolastiche	ARTICOLO	DESCRIZIONE	DIMENSIONI CM	LOTTO
Leggero	2615-xx	Vassoio destro	36,9 x 25,4	24
Aggiungere il suffisso del colore al numero dell'elemento base per indicare la preferenza (Rosso -02, Beige -09, Blu elettrico -104, Verde mela -119, Giallo canarino -138)				





Lavaggio stoviglie, trasporto e dosatori



Informazioni importanti:

- Vollrath offre prodotti per soddisfare tutte le vostre esigenze di distribuzione self-service, da tazze, coperchi, tovaglioli, cannuce a condimenti.
- Il distributore per coperchi brevettato LidSaver™ elimina il disordine, le condizioni antigieniche e gli sprechi tipici dei coperchi impilati della maggior parte dei servizi di tavola calda. Difatti, LidSaver™ è stato indicato da un importante cliente per aver ridotto l'utilizzo dei coperchi del 30%.

VOLLRATH®

Outperform every day.™

Lavaggio stoviglie

Materiali duraturi

Innovativa concezione dei cestelli lavaggio

Codifica per coloratee

500 x 500 mm

Altezza base: 71mm

Vollrath, il leader del settore del lavaggio stoviglie, offre la più ampia scelta di cestelli per bicchieri, stoviglie e posate!




Il design delle punte

assicura il posizionamento impilato

L'esclusivo design dei cestelli

utilizza viti in acciaio inox e svariati rialzi e separatori intercambiabili per centinaia di configurazioni personalizzate



La concezione aperta

promuove l'azione di lavaggio e velocizza l'asciugatura



Serigrafia dei cestelli

e ulteriori identificativi. Serigrafia di serie o personalizzata



Il separatore con base monoblocco protegge il bordo dei bicchieri. Studiato per bicchieri da martini di varie forme.



Numero di articolo inciso

ogni cestello ha inciso a caldo un numeri di articolo per facilitare l'identificazione e il riordino



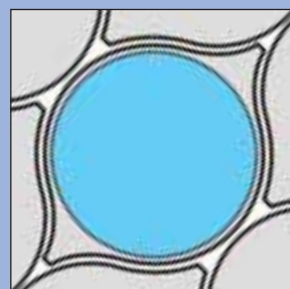
Le guide a 4 vie

dei cestelli normali consentono il veloce carico della lavastoviglie in qualsiasi direzione

Forma arrotondata Lemon Drop™ dei cestelli a 20 e 30 comparti

Il design Lemon Drop™ fornisce una presa naturale, la migliore del settore, per la rapida rimozione dei bicchieri dai cestelli

- Forniscono capacità estesa rispetto ai cestelli tradizionali
- Incorporano tutte le caratteristiche tipiche delle linee più esclusive di cestelli per lavaggio
- I separatori posizionati in modo strategico offrono la massima protezione dei bicchieri, fornendo al contempo un design aperto – ideale per la massima pulizia



I risparmi si sommano!

Meno acqua | Meno energia | Meno detersivi | Meno rifiuti

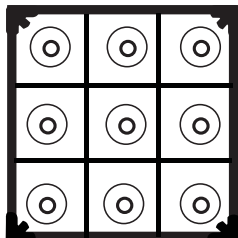
Cestelli lavaggio a comparto misura intera

Colori dei cestelli



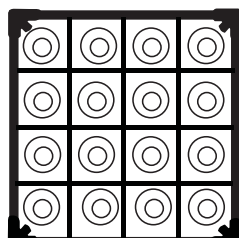
3 x 3 = 9-comparti

dimensione del cestello
149 x 149 mm




4 x 4 = 16-comparti

dimensione del cestello
111 x 111 mm



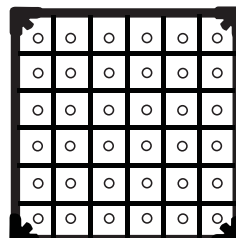
5 x 5 = 25-comparti

dimensione del cestello
89 x 89 mm




6 x 6 = 36-comparti

dimensione del cestello
73 x 73 mm



7 x 7 = 49-comparti

dimensione del cestello
62 x 62 mm



9-Comperti

149mm x 149mm

9-COMP	DESCRIZIONE	ALTEZZA COMPLESSIVA CM	ALTEZZA INTERNA CM	LOTTO
52726	Basso	10,5	7,1	6
52760	Basso plus	12,4	7,7	5
52727	Medio	14,3	11	4
52761	Medio plus	16,2	11,6	4
52728	Alto	17,8	14,4	3
52762	Alto plus	19,7	15,3	3
52730	X-alto	21,6	18,1	3
52763	X-alto plus	23,5	18,9	2
52729	XX-alto	25,1	21,6	2
52764	XX-alto plus	26,8	22,4	2
52731	XXX-alto	28,7	25,2	2
52765	XXX-alto plus	30,8	26,2	2
52736	XXXX-alto	32,4	28,9	2



52763

16-Comperti

111mm x 111mm

16-COMP	DESCRIZIONE	ALTEZZA COMPLESSIVA CM	ALTEZZA INTERNA CM	LOTTO
52694	Basso	10,5	7,1	6
52766	Basso plus	12,4	7,7	5
52718	Medio	14,3	11	4
52767	Medio plus	16,2	11,6	4
52719	Alto	17,8	14,4	3
52768	Alto plus	19,7	15,3	3
52720	X-alto	21,6	18,1	3
52769	X-alto plus	23,5	18,9	2
52721	XX-alto	25,1	21,6	2
52770	XX-alto plus	26,8	22,4	2
52732	XXX-alto	28,7	25,2	2
52771	XXX-alto plus	30,8	26,2	2
52737	XXXX-alto	32,4	28,9	2



52720



Cestelli lavaggio a comparto misura intera

Colori dei cestelli

01-Verde chiaro

02-Cacao

03-Rosso

04-Azzurro

05-Oro

06-Grigio

07-Blu

09-Bordeaux



52757

20-Comperti Lemon Drop™

Diametro 100mm

20-COMP	DESCRIZIONE	ALTEZZA COMPLESSIVA CM	ALTEZZA INTERNA CM	LOTTO
52691	Basso	10,5	7,1	6
52692	Basso plus	12,4	7,7	5
52693	Medio	14,3	11	4
52702	Medio plus	16,2	11,6	4
52703	Alto	17,8	14,4	3
52704	Alto plus	19,7	15,3	3
52706	X-alto	21,6	18,1	3
52707	X-alto plus	23,5	18,9	2
52708	XX-alto	25,1	21,6	2
52709	XX-alto plus	26,8	22,4	2
52754	XXX-alto	28,7	25,2	2
52755	XXX-alto plus	30,8	26,2	2
52757	XXXX-alto	32,4	28,9	2



52712

25-Comperti

89 mm x 89 mm

25-COMP	DESCRIZIONE	ALTEZZA COMPLESSIVA CM	ALTEZZA INTERNA CM	LOTTO
52684	Basso	10,5	7,1	6
52772	Basso plus	12,4	7,7	5
52710	Medio	14,3	11	4
52773	Medio plus	16,2	11,6	4
52711	Alto	17,8	14,4	3
52774	Alto plus	19,7	15,3	3
52712	X-alto	21,6	18,1	3
52775	X-alto plus	23,5	18,9	2
52713	XX-alto	25,1	21,6	2
52776	XX-alto plus	26,8	22,4	2
52733	XXX-alto	28,7	25,2	2
52777	XXX-alto plus	30,8	26,2	2
52738	XXXX-alto	32,4	28,9	2



52812

30-Comperti Lemon Drop™

Diametro 81 mm

30-COMP	DESCRIZIONE	ALTEZZA COMPLESSIVA CM	ALTEZZA INTERNA CM	LOTTO
52790	Basso	10,5	7,1	6
52811	Basso plus	12,4	7,7	5
52812	Medio	14,3	11	4
52813	Medio plus	16,2	11,6	4
52816	Alto	17,8	14,4	3
52817	Alto plus	19,7	15,3	3
52832	X-alto	21,6	18,1	3
52844	X-alto plus	23,5	18,9	2
52845	XX-alto	25,1	21,6	2
52846	XX-alto plus	26,8	22,4	2
52847	XXX-alto	28,7	25,2	2
52848	XXX-alto plus	30,8	26,2	2
52849	XXXX-alto	32,4	28,9	2



Cestelli lavaggio a comparto misura intera

36-Comparti	36-COMP	DESCRIZIONE	ALTEZZA COMPLESSIVA CM	ALTEZZA INTERNA CM	LOTTO
73 mm x 73mm	52689	Basso	10,5	7,1	6
	52778	Basso plus	12,4	7,7	5
	52714	Medio	14,3	11	4
	52779	Medio plus	16,2	11,6	4
	52715	Alto	17,8	14,4	3
	52780	Alto plus	19,7	15,3	3
	52716	X-alto	21,6	18,1	3
	52781	X-alto plus	23,5	18,9	2
	52717	XX-alto	25,1	21,6	2
	52782	XX-alto plus	26,8	22,4	2
	52734	XXX-alto	28,7	25,2	2
	52783	XXX-alto plus	30,8	26,2	2
	52739	XXXX-alto	32,4	28,9	2



52715

49-Comparti	49-COMP	DESCRIZIONE	ALTEZZA COMPLESSIVA CM	ALTEZZA INTERNA CM	LOTTO
62 mm x 62 mm	52699	Basso	10,5	7,1	6
	52784	Basso plus	12,4	7,7	5
	52722	Medio	14,3	11	4
	52785	Medio plus	16,2	11,6	4
	52723	Alto	17,8	14,4	3
	52786	Alto plus	19,7	15,3	3
	52724	X-alto	21,6	18,1	3
	52787	X-alto plus	23,5	18,9	2
	52725	XX-alto	25,1	21,6	2
	52788	XX-alto plus	26,8	22,4	2
	52735	XXX-alto	28,7	25,2	2
	52789	XXX-alto plus	30,8	26,2	2
	52740	XXXX-alto	32,4	28,9	2



52784

Tilt N' Dry	ALTEZZA CEST. LAV. BICCHIERE	49 COMP 6,2 CM ₂	36 COMP 7,3 CM ₂	25 COMP 8,9 CM ₂	16 COMP 11,1 CM ₂	9 COMP 14,9 CM ₂	
L'inclinazione aumenta l'efficienza di lavaggio, risciacquo e asciugatura dei bicchieri.	6,1	5	52699P	52689P	52684P	52694P	52726P
	6,1	6	52699P	52689P	52684P	52694P	52726P
	10,0	7	52722P	52714P	52710P	52718P	52727P
	10,0	8	52722P	52714P	52710P	52718P	52727P
	10,0	9	52722P	52714P	52710P	52718P	52727P
	10,0	10	52722P	52714P	52710P	52718P	52727P
	13,4	11	52723P	52715P	52711P	52719P	52728P
	13,4	12	52723P	52715P	52711P	52719P	52728P
	13,4	13	52723P	52715P	52711P	52719P	52728P
	14,2	14	52786P	52780P	52774P	52768P	52762P
	17,1	15	52724P	52716P	52712P	52720P	52730P
	17,1	16	52724P	52716P	52712P	52720P	52730P
	17,1	17	52724P	52716P	52712P	52720P	52730P
	20,6	18	52725P	52717P	52713P	52721P	52729P
	20,6	19	52725P	52717P	52713P	52721P	52729P
	20,6	20	52725P	52717P	52713P	52721P	52729P
	21,3	21	52788P	52782P	52776P	52770P	52764P
	24,2	22	52735P	52734P	52733P	52732P	52731P
	24,2	23	52735P	52734P	52733P	52732P	52731P
	24,2	24	52735P	52734P	52733P	52732P	52731P
	24,9	25	52789P	52783P	52777P	52771P	52765P

NOTA: se la dimensione di un bicchiere cade tra due valori, selezionare la dimensione successiva.



Inclinazione del bicchiere

Cestelli per lavaggio Traex® by Vollrath®

Sistema di lavaggio solido, leggero e regolabile, in grado di accogliere qualsiasi bicchiere o piccola utensileria e di ridurre il rischio di rottura. Realizzato in plastica ai copolimeri di elevata qualità e caratterizzato da estensori a scatto e strisce rinforzate per guida a 4 vie. Passate a Rack Max e otterrete un visibile risparmio!



Il design dal profilo aperto Traex® consente il lavaggio e l'asciugatura da cima a fondo e da lato a lato



I separatori per cestelli base integrati Traex® forniscono il 100% di protezione ai bicchieri verticali



Gli estensori a scatto Traex® non si allentano né si distaccano nel tempo



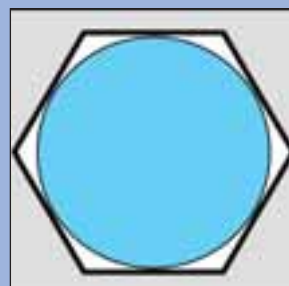
Movimentazione comoda Traex® con manici su tutti e quattro i lati



Aggiungere Code-A-Clip Traex® per una facile identificazione


Cestelli Traex Rack Max® design a 5, 12, 20, 30 e 42 comparti

- Progettati per contenere il 17-30% in più di bicchieri rispetto a un cestello tradizionale
- I piccoli comparti laterali accettano posate, spargisale, ciotoline, ecc.
- Protezione verticale dei bicchieri al 100%



Cestelli Traex®

Colori dei cestelli



I cestelli e gli estensori Rack Master® sono disponibili in 5 coloratei vivaci più nero e beige standard. Per specificare un colorateo, aggiungere il numero del colorateo (02, 06, ecc.) dopo il codice del prodotto

9-Comparti	9-COMP	ALTEZZA COMPLESSIVA CM	ALTEZZA INTERNA CM	LOTTO
152 mm quadrato	TR10	10,2	8,3	6
*Tutti i numeri di articolo terminanti in A hanno un estensore aperto in alto.	TR10F	14	12,2	2
	TR10A	14	12,2	2
	TR10FF	18,1	16,2	2
	TR10FA	18,1	16,2	2
	TR10FFF	22,2	20	2
	TR10FFA	22,2	20	2
	TR10FFFF	26,2	24	2
	TR10FFFA	26,2	24	2
	TR10FFFFF	30,2	27,9	2
	TR10FFFAA	30,2	27,9	2



TR10FF

Rack Max® 12-Comparti	12-COMP	ALTEZZA COMPLESSIVA CM	ALTEZZA INTERNA CM	LOTTO
122 mm quadrato	TR18	10,2	8,3	6
*Tutti i numeri di articolo terminanti in A hanno un estensore aperto in alto.	TR18J	14	12,2	2
	TR18A	14	12,2	2
	TR18JJ	18,1	16,2	2
	TR18JA	18,1	16,2	2
	TR18JJJ	22,2	20	2
	TR18JJA	22,2	20	2
	TR18JJJJ	26,2	24	2
	TR18JJJA	26,2	24	2
	TR18JJJJJ	30,2	27,9	2
	TR18JJJJA	30,2	27,9	2



TR18JJ

16-Comparti	16-COMP	ALTEZZA COMPLESSIVA CM	ALTEZZA INTERNA CM	LOTTO
113 mm quadrato	TR8	10,2	8,3	6
*Tutti i numeri di articolo terminanti in A hanno un estensore aperto in alto.	TR8D	14	12,2	2
	TR8A	14	12,2	2
	TR8DD	18,1	16,2	2
	TR8DA	18,1	16,2	2
	TR8DDD	22,2	20	2
	TR8DDA	22,2	20	2
	TR8DDDD	26,2	24	2
	TR8DDDA	26,2	24	2
	TR8DDDDD	30,2	27,9	2
	TR8DDDDA	30,2	27,9	2



TR8DD

Rack Max® 20-Comparti	20-COMP	ALTEZZA COMPLESSIVA CM	ALTEZZA INTERNA CM	LOTTO
100 mm quadrato	TR11	10,2	8,3	6
*Tutti i numeri di articolo terminanti in A hanno un estensore aperto in alto.	TR11G	14	12,2	2
	TR11A	14	12,2	2
	TR11GG	18,1	16,2	2
	TR11GA	18,1	16,2	2
	TR11GGG	22,2	20	2
	TR11GGA	22,2	20	2
	TR11GGGG	26,2	24	2
	TR11GGGA	26,2	24	2
	TR11GGGGG	30,2	27,9	2
	TR11GGGGA	30,2	27,9	2

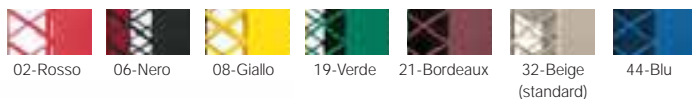


TR11GG

Cestelli Traex®

I cestelli e gli estensori Rack Master® sono disponibili in 5 coloratei vivaci più nero e beige standard. Per specificare un coloratee, aggiungere il numero del coloratee (02, 06, ecc.) dopo il codice del prodotto

Colori dei cestelli



TR6BB

25-Compartment

90 mm quadrato

*Tutti i numeri di articolo terminanti in A hanno un estensore aperto in alto.

25-COMP	ALTEZZA COMPLESSIVA CM	ALTEZZA INTERNA CM	LOTTO
TR6	10,2	8,3	6
TR6B	14	12,2	2
TR6A	14	12,2	2
TR6BB	18,1	16,2	2
TR6BA	18,1	16,2	2
TR6BBB	22,2	20	2
TR6BBA	22,2	20	2
TR6BBBB	26,2	24	2
TR6BBBA	26,2	24	2
TR6BBBBB	30,2	27,9	2
TR6BBBBA	30,2	27,9	2



TR12HH

30-Compartment Rack Max®

81 mm quadrato

*Tutti i numeri di articolo terminanti in A hanno un estensore aperto in alto.

30-COMP	ALTEZZA COMPLESSIVA CM	ALTEZZA INTERNA CM	LOTTO
TR12	10,2	8,3	6
TR12H	14	12,2	2
TR12A	14	12,2	2
TR12HH	18,1	16,2	2
TR12HA	18,1	16,2	2
TR12HHH	22,2	20	2
TR12HHA	22,2	20	2
TR12HHHH	26,2	24	2
TR12HHHA	26,2	24	2
TR12HHHHH	30,2	27,9	2
TR12HHHHA	30,2	27,9	2



TR7CCC

36-Compartment

74 mm quadrato

*Tutti i numeri di articolo terminanti in A hanno un estensore aperto in alto

36-COMP	ALTEZZA COMPLESSIVA CM	ALTEZZA INTERNA CM	LOTTO
TR7	10,2	8,3	6
TR7C	14	12,2	2
TR7A	14	12,2	2
TR7CC	18,1	16,2	2
TR7CA	18,1	16,2	2
TR7CCC	22,2	20	2
TR7CCA	22,2	20	2
TR7CCCC	26,2	24	2
TR7CCCA	26,2	24	2
TR7CCCCC	30,2	27,9	2
TR7CCCCA	30,2	27,9	2



TR13

42-Compartment Rack Max®

70 mm quadrato

Disponibile solo in beige

42-COMP	ALTEZZA COMPLESSIVA CM	ALTEZZA INTERNA CM	LOTTO
TR13M	7,3	5,2	2
TR13MM	11,4	9,1	2
TR13MMM	15,6	13	2
TR13MMMM	19,4	17,2	2



TR9E

49-Compartment

61 mm quadrato

*Tutti i numeri di articolo terminanti in A hanno un estensore aperto in alto.

49-COMP	ALTEZZA COMPLESSIVA CM	ALTEZZA INTERNA CM	LOTTO
TR9	10,2	8,3	6
TR9E	14	12,2	2
TR9A	14	12,2	2
TR9EE	18,1	16,2	2
TR9EA	18,1	16,2	2
TR9EEE	22,2	20	2
TR9EEA	22,2	20	2
TR9EEEA	26,2	24	2
TR9EEEA	26,2	24	2
TR9EEEE	30,2	27,9	2
TR9EEEA	30,2	27,9	2

Cesti per tazze misura intera

Colori dei cestelli Signature



Signature

Cesti aperti misura intera


	ARTICOLO	DESCRIZIONE	COMPARTO INTERNO CM	ALTEZZA COMPLESSIVA CM	ALTEZZA INTERNA CM	LOTTO
Los compartimentos moldeados extra altos	52674	16-tazze Medio	11 x 11	10,5	7	6
moldeados extra altos	52676	16-tazze Medio	11 x 11	14,1	10,5	4
evitan picaduras y roturas	52675	20-tazze Basso	8,7 x 11	10,5	6,8	6
El dispositivo moldeado de inclinación	52677	20-tazze Medio	8,7 x 11	14	10,5	4



52675



Colori dei cestelli Traex®



Cestelli per tazze misura intera a 16 comparti Traex®

113 mm quadrato

I cestelli e gli estensori Rack Master® sono disponibili in 5 coloratei vivaci più nero e beige standard. Per specificare un coloratee, aggiungere il numero del coloratee (02, 06, ecc.) dopo il codice del prodotto

*Tutti i numeri di articolo terminanti in A hanno un estensore aperto in alto



ARTICOLO	ALTEZZA COMPLESSIVA CM	ALTEZZA INTERNA CM	LOTTO
TR4	10,2	8,3	6
TR4D	14,1	12,2	2
TR4A	14,1	12,2	2
TR4DD	18,1	16,2	2
TR4DA	18,1	16,2	2
TR4DDD	22,2	20	2
TR4DDA	22,2	20	2
TR4DDDD	26,2	24	2
TR4DDDA	26,2	24	2



TR4D

Cestelli per tazze misura intera a 20 comparti Traex®

89 mm x 113 mm

I cestelli e gli estensori Rack Master® sono disponibili in 5 coloratei vivaci più nero e beige standard. Per specificare un coloratee, aggiungere il numero del coloratee (02, 06, ecc.) dopo il codice del prodotto

*Tutti i numeri di articolo terminanti in A hanno un estensore aperto in alto



ARTICOLO	ALTEZZA COMPLESSIVA CM	ALTEZZA INTERNA CM	LOTTO
TR5	10,2	8,3	6
TR5A	14,1	12,2	2
TR5AA	18,1	16,2	2



TR5

Cestelli per tazze misura intera a 25 comparti Traex®

89 mm quadrato

Disponibile solo in beige



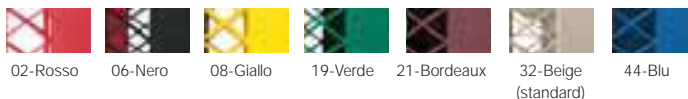
ARTICOLO	ALTEZZA COMPLESSIVA CM	ALTEZZA INTERNA CM	LOTTO
TR16	10,2	8,3	6
TR16B	14,1	12,2	2
TR16BB	18,1	16,2	2
TR16BBB	22,2	20	2
TR16BBBB	26,2	24	2



TR16

Cestelli a comparto normali

Colori dei cestelli Traex®




52696

Signature

Cesti aperti misura intera

Disponibile in 01-Verde chiaro, 02-Cacao, 03-Rosso, 04-Azzurro, 05-Oro, 06-Grigio, 07-Blu o 09-Bordeaux (7)

ARTICOLO	DESCRIZIONE	COMPARTO INTERNO CM	ALTEZZA COMPLESSIVA CM	ALTEZZA INTERNA CM	LOTTO
52670	Basso	45,7 x 45,7	10,5	7,1	6
52696	Allungato	45,7 x 45,7	12,4	8,3	5
52680	Medio	45,7 x 45,7	14	10,5	4
52681	Alto	45,7 x 45,7	17,5	14	3
52682	X-alto	45,7 x 45,7	20,8	17,3	3
52683	XX-alto	45,7 x 45,7	24,3	21	2



TR13A

Cestelli lavaggio aperti misura intera Traex®

ARTICOLO	DESCRIZIONE	ALTEZZA COMPLESSIVA CM	ALTEZZA INTERNA CM	LOTTO
TR1	Cestello lavaggio aperto	10,2	8,3	6
TR13	Cestello lavaggio aperto a basso profilo	3,7	1,3	6
TR13A	Cestello lavaggio aperto a basso profilo/estensore	7,6	5,7	2



52678


Signature

Cestello per vassoi e teglie

Disponibile in 01-Verde chiaro, 02-Cacao, 03-Rosso, 06-Grigio o 07-Blu

ARTICOLO	COMPARTO INTERNO CM	ALTEZZA COMPLESSIVA CM	ALTEZZA INTERNA CM	LOTTO
52678 ^①	4 x 45,9	9,5	7	6

^①Con canale



TR30

Traex®

Cestello per vassoi e teglie

Le pareti a travatura solida impediscono ai cestelli di imbarcarsi sotto carichi pesanti

Ideali per il lavaggio di vassoi e pentole
Disponibile solo in beige

ARTICOLO	DESCRIZIONE	ALTEZZA INTERNA CM	ALTEZZA ESTERNA CM	LOTTO
TR30	Cestelli aperti per piatti e vassoi	8,3	10,2	6



TR23

Cestelli aperti misura intera per teglie da forno Traex®

Accetta 3 teglie da forno misura intera
Disponibile solo in beige

ARTICOLO	DESCRIZIONE	ALTEZZA INTERNA CM	ALTEZZA ESTERNA CM	LOTTO
TR23	Cestello aperto per teglie da forno	13,3	13,3	1
TR31	Cestello aperto	13,3	13,3	1



Signature

Cesto per teglie da forno

Adatto ad aperture di altezza standard

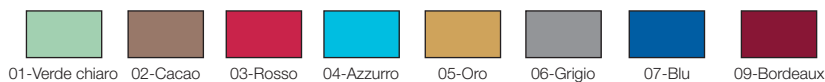
Disponibile in 01-Verde chiaro, 02-Cacao, 03-Rosso, 06-Grigio o 07-Blu

ARTICOLO	DESCRIZIONE	LOTTO
52664	Cesto aperto per teglie da forno	1



Cestelli a comparto normali

Colori dei cestelli Signature



Cestelli per vassoi isothermici e bacinelle per piani vaporizzati Signature

	ARTICOLO	DESCRIZIONE	LOTTO
L'inserto in filo cromato fissa le teglie e i vassoi in verticale	52669	Cestello per vassoi con inserto — altezza standard aperto, con canalina inox, inserto libero	1
Disponibile in 01-Verde chiaro, 02-Cacao, 03-Rosso, 06-Grigio o 07-Blu	52666	Solo cestello aperto con sostegno canalina inox	1
	52665	Solo inserto — cromato	1



52669

Signature

Cesti per piatti misura intera

	ARTICOLO	DESCRIZIONE	COMPARTO INTERNO CM	ALTEZZA COMPLESSIVA CM	ALTEZZA INTERNA CM	ALTEZZA PUNTA CM	LOTTO
I ganci impediscono il contatto tra i piatti, riducendo rotture e scheggiature	52695	Altezza estesa	4 x 45,9	12,4	8,3	8,0	5
Disponibile in 01-Verde chiaro, 02-Cacao, 03-Rosso, 06-Grigio o 07-Blu	52672	Altezza standard	4 x 45,9	9,5	7	6,2	6



52695

Cestelli lavaggio per campane copripiatti misura intera Traex®

	ARTICOLO	DESCRIZIONE	ALTEZZA INTERNA CM	ALTEZZA ESTERNA CM	LOTTO
Disponibile solo in beige	TR21	Cestello lavaggio per campane copripiatti - 10 pezzi	8,3	12,1	1
	TR22	Cestello aperto	13,3	13,3	1



TR22

Signature

Cesto per posate normale

	ARTICOLO	COMPARTO INTERNO CM	ALTEZZA COMPLESSIVA CM	ALTEZZA INTERNA CM	LOTTO
La base in fitto reticolo di lattice trattiene le posate senza farle scivolare tra le aperture	52671	45,9 x 45,9	10,5	6,7	6
Disponibile in 01-Verde chiaro, 02-Cacao, 03-Rosso, 06-Grigio o 07-Blu					



Traex®

Cestelli per posate

	ARTICOLO	DESCRIZIONE	ALTEZZA INTERNA CM	ALTEZZA ESTERNA CM	LOTTO
	TR2	Cestelli per posate	8,3	10,2	6



Cestelli Traex® per brocche Rack Max®

	ARTICOLO	DESCRIZIONE	ALTEZZA INTERNA CM	ALTEZZA ESTERNA CM	LOTTO
Disponibile solo in beige	TR13KKKK	Cestello 5 comparti a basso profilo con 4 estensori	17,2	19,4	2
	TR13KKKKK	Cestello 5 comparti a basso profilo con 5 estensori	21,3	23,3	2
	TR13KKKKKK	Cestello 5 comparti a basso profilo con 6 estensori	25,4	27	1



TR13KKKKK

Cesti media misura Signature

Colori dei
cestelli Signature



01-Verde chiaro



02--Cacao



52815

Cestelli lavaggio media mezza misura

Cestello lavaggio di media misura a 32 comparti, poco ingombrante nella zona bar o ai banchi di servizio

Dimensione comparto: 5,2 cm



ARTICOLO	DESCRIZIONE	ALTEZZA COMPLESSIVA CM	ALTEZZA INTERNA CM	LOTTO
52815	Basso	10,5	7,3	6
52819	Medio	14,4	11,6	4
52828	Alto	18,3	15,4	3
52829	X-alto	22,5	19,5	3
52834	XX-alto	26,4	23,3	2



Cestello lavaggio per posate mezza misura

La base in fitto reticolo di lattice trattiene le posate senza farle scivolare tra le aperture



ARTICOLO	COMPARTO INTERNO CM	ALTEZZA COMPLESSIVA CM	ALTEZZA INTERNA CM	LOTTO
52804	22,9 x 46	10,5	6,7	6



52805


Cestelli lavaggio per tazze mezza misura

Dimensioni comparto 8 tazze: 11,1 x 11 cm

Dimensioni comparto 10 tazze: 8,7 x 11,1 cm



ARTICOLO	DESCRIZIONE	ALTEZZA COMPLESSIVA CM	ALTEZZA INTERNA CM	LOTTO
52805	8-tazze	10,5	7,3	6
52806	10-tazze	10,5	6,8	6



52801

Cestelli lavaggio aperti mezza misura

Dimensioni comparto interno: 22,9 cm x 45,9 cm



ARTICOLO	DESCRIZIONE	ALTEZZA COMPLESSIVA CM	ALTEZZA INTERNA CM	LOTTO
52800	Basso	10,5	7	6
52801	Medio	14,1	10,8	4
52802*	Alto	18,1	14,6	3
52803	X-alto	21,7	18,6	3
52807	XX-alto	25,7	22,4	2

*Ideale per il trasporto dei cilindri di posate (52633, 52643 e 52642)



52821

Cestelli lavaggio a comparto mezza misura

Dimensioni 10-comparti: 8,9 x 11 cm

Dimensioni 18-comparti: 7,5 x 7,1 cm



10-COMP	18-COMP	DESCRIZIONE	ALTEZZA COMPLESSIVA CM	ALTEZZA INTERNA CM	LOTTO
52810	52814	Basso	10,5	7,3	6
52820	52823	Medio	14,5	11,4	4
52821	52824	Alto	18,3	15,4	3
52822	52825	X-alto	22,5	19,5	3
52818	52826	XX-alto	26,4	23,3	2

Cestelli mezza misura Traex®

Colori dei
cestelli Traex®



32--Beige
(Standard)

Traex® Cesti per bicchieri a mezza misura	8 COMP	10 COMP	17 COMP (7,5 CM HEX)	17 COMP (7,6 CM HEX)	ALTEZZA INTERNA CM	ALTEZZA ESTERNA CM	LOTTO
8-dimensione comparto: 10,5 x 11,3 cm	HR1	HR1	HR1	HR1	3,2	5,2	12
10-dimensione comparto: 10,5 x 8,9 cm	HR1B1	HR1C1	HR1D1	HR1F	7,6	9,7	6
17-dimen. comparto: 7,5 cm hex	HR1B1B	HR1C1C	HR1D1D	HR1FF	12,1	14,1	4
17-dimen. comparto: 7,6 cm hex	HR1B1A	HR1C1A	HR1D1A	HR1FA	12,1	14,1	4
	HR1B1BB	HR1C1CC	HR1D1DD	HR1FFF	16,5	18,6	2
	HR1B1BA	HR1C1CA	HR1D1DA	HR1FFA	16,5	18,6	2
	HR1B1BBB	HR1C1CCC	HR1D1DDD	—	20,1	23	2
	HR1B1BBA	HR1C1CCA	HR1D1DDA	—	20,1	23	2



HR1C1CC



Cestelli aperti mezza misura Traex	ARTICOLO	DESCRIZIONE	ALTEZZA INTERNA CM	ALTEZZA ESTERNA CM	LOTTO
Dimensione comparto: 21,3 x 45,7 cm	HR1	Cestello aperto mezza misura	3,2	5,2	12
	HR1A	Cestello aperto mezza misura con 1 estensore	7,6	9,7	6
	HR1AA	Cestello aperto mezza misura con 2 estensori	12,1	14,1	4
	HR1AAA	Cestello aperto mezza misura con 3 estensori	16,5	18,6	2
	HR1AAAA	Cestello aperto mezza misura con 4 estensori	20,1	23	2



HR1A



Cestelli lavaggio per posate mezza misura Traex	ARTICOLO	DESCRIZIONE	ALTEZZA INTERNA CM	ALTEZZA ESTERNA CM	LOTTO
Dimensione comparto: 21,3 x 45,7 cm	HR2	Cestelli per posate	3,2	5,2	12
	HR2A	Cestelli per posate con estensore aperto	7,7	9,7	6



HR2A



Sistema di lavaggio Traex® Plate Crate®

Colori dei cestelli
Traex®



02-Rosso



06-Nero



08-Giallo



19-Verde



21-Bordeaux



32-Beige
(standard)



44-Blu

Sistema di lavaggio Traex® Plate Crate®

ARTICOLO	DESCRIZIONE	MISURA PIATTI CM	PROFONDITÀ PIATTI CM	PIATTI PER CESTELLO	LOTTO
PM1412-6	Cestello per piatti con 6 estensori	27,3 a 31,3	Fino a 3,5	14	1
PM1912-6	Cestello per piatti con 6 estensori	28 a 30,5	Fino a 2,5	19	1
PM0912-6	Cestello per piatti con 6 estensori	28,6 a 31,8	Fino a 6	9	1
PM1211-6	Cestello per piatti con 6 estensori	27,3 a 28,4	Fino a 4,4	12	1
PM2011-6	Cestello per piatti con 6 estensori	27,3 a 28	Fino a 2,5	20	1
PM1510-5	Cestello per piatti con 5 estensori	22,9 a 27,3	Fino a 3,5	15	2
PM1211-5	Cestello per piatti con 5 estensori	23,3 a 27,3	Fino a 4,4	12	2
PM2011-5	Cestello per piatti con 5 estensori	25,4 a 27,3	Fino a 2,5	20	2
PM2110-5	Cestello per piatti con 5 estensori	23,3 a 25,4	Fino a 2,5	21	2
PM1211-4	Cestello per piatti con 4 estensori	22,3 a 23,3	Fino a 4,4	12	2
PM2110-4	Cestello per piatti con 4 estensori	22,3 a 23,3	Fino a 2,5	21	2
PM2209-4	Cestello per piatti con 4 estensori	17,8 a 22,3	Fino a 3,5	22	2
PM3208-4	Cestello per piatti con 4 estensori	19,7 a 20,3	Fino a 2,5	32	2
PM3208-3	Cestello per piatti con 3 estensori	12,1 a 19,7	Fino a 2,5	32	2
PM4407-3	Cestello per piatti con 3 estensori	15,2 a 17,8	Fino a 1,9	44	2
PM2006-3	Cestello per piatti con 3 estensori	12,1 a 16,5	Fino a 5,1	20	2
PM2209-3	Cestello per piatti con 3 estensori	17,8 a 20	Fino a 3,5	22	2
PM4806-2	Cestello per piatti con 2 estensori	12,7 a 15,2	Fino a 1,9	48	2
PM3807-2	Cestello per piatti con 2 estensori	12,7 a 15,6	Fino a 2,5	38	2

Le griglie in filo verniciate a polvere
proteggono i piatti e impediscono la
corrosione

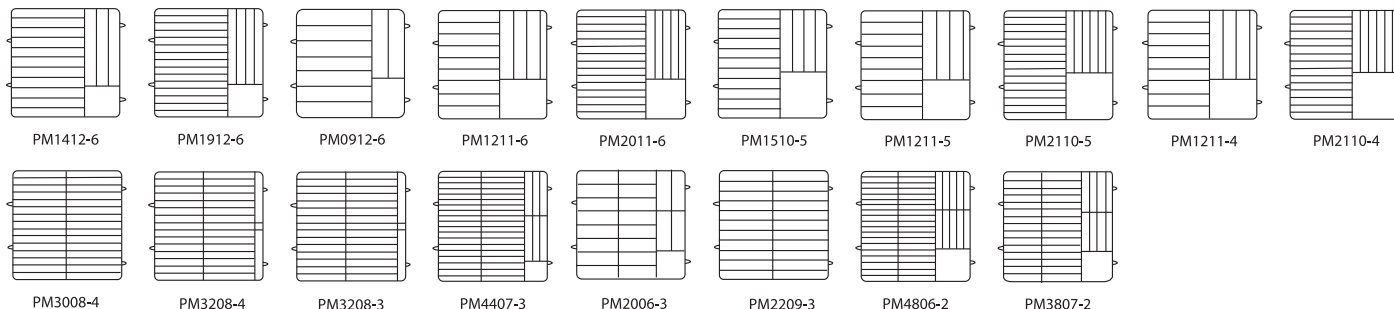
Inserimento
ad hoc

Plastica di alta
qualità copolimerica

Facile
identificazione

Maniglie sui quattro lati

Costruzione in parete doppia



Cestelli lavaggio piatti standard Traex®

Dimensioni esterne:
50 x 50 cm

ARTICOLO	DESCRIZIONE	ALTEZZA PUNTA CM	ALTEZZA COMPLESSIVA CM	ALTEZZA INTERNA CM	LOTTO
TR3	Cesto con puntali	7,6	10,2	8,3	6
TR14	Cesto con puntali alta	7,6	10,2	8,3	6
CESTO CON PUNTALI ESTENSORI					
TR3AAP-14	Piatti di diametro fino a 31,1 cm	15,2	18,1	16,2	1
TR3AAP-16	Piatti di diametro fino a 45,9 cm	15,2	18,1	16,2	1

ARTICOLO	DESCRIZIONE	DIMENSIONI (L X P X A) CM	LOTTO
TRPEG	TRPEG Punta estesa per solo cesto TR3	15,2 x 15,2 x 2,54	1




TR3

NUOVO



TR3AAP-14



TR3AAP-16








TRPEG

Bacinelle e contenitori

- Le vaschette Traex® presentano nervature di rinforzo sulla base e lungo la parte superiore per una maggiore resistenza e durata
- Le vaschette Signature hanno basi lisce all'interno e nervate all'esterno
- I perni di impilamento impediscono l'incastro e velocizzano l'asciugatura
- Maniglie rinforzate
- Realizzati in polietilene ad alta densità
- Temperature: da -34 a 82°C
- Le vaschette Signature hanno un foro nella maniglia per agevolare il drenaggio e una base liscia per semplificare la pulizia

Colori delle vaschette

	32-Beige (standard)
	01-Cioccolato
	05-Bianco
	06-Nero
	31-Grigio

Contenitori di trasporto	ARTICOLO	DESCRIZIONE	COLORATE	DIMENSIONI (L X P X A) CM	LOTTO
Per specificare un colorate, aggiungere il numero del colorate (-01, -06, ecc.) dopo il codice del prodotto, ad esempio 1520-01	1527-xx	Contenitori di trasporto standard Traex® con profondità 17,8 cm	Scegliere	55,2 x 39,4 x 17,8	12
	1527B-xx	Contenitori di trasporto standard Traex® con profondità 17,8 cm	Scegliere	50,8 x 38,1 x 17,8	150
	52621	Contenitori di trasporto robusti Signature	Grigio	50,8 x 43,2 x 12,7	12
	52622	Contenitori di trasporto robusti Signature	Nero	50,8 x 43,2 x 12,7	12
	1521-xx	Contenitori di trasporto Deluxe Traex® con profondità 12,7 cm	Scegliere	55,2 x 39,5 x 12,7	24
	1521B-xx	Contenitori di trasporto Deluxe Traex® con profondità 12,7 cm	Scegliere	55,2 x 39,5 x 12,7	150
	1721-xx	Contenitori di trasporto divisi con fondo esterno nervato Traex®	Scegliere	58,1 x 45,1 x 15,6	12
	1529-31	Contenitori di trasporto sottobanco Traex®	Grigio	59,7 x 30,5 x 13,7	6
	52629*	Contenitori di trasporto sottobanco Signature	Grigio	50,8 x 30,5 x 15,2	12
*Non approvato NSF.					



1521-05 Vaschetta deluxe profondità 12,7 cm



1721-31 Vaschetta divisa



1529-31 Vaschetta sottobanco

Contenitori di trasporto piatti robusto	ARTICOLO	COLORATE	DIMENSIONI (L X P X A) CM	LOTTO
52657 è approvato dall'NSF per il contatto diretto con gli alimenti	MONOCOMPARTO, ROBUSTO			
	52611	Nero	50,8 x 38,1 x 12,7	12
	52612	Grigio	50,8 x 38,1 x 12,7	12
	52614	Marrone	50,8 x 38,1 x 12,7	12
	52615	Naturale	50,8 x 38,1 x 12,7	12
	52660	Nero	50,8 x 38,1 x 17,8	12
	52661	Grigio	50,8 x 38,1 x 17,8	12
	52662	Marrone	50,8 x 38,1 x 17,8	12
	52657	Naturale	50,8 x 38,1 x 17,8	12
	52621	Grigio	50,8 x 43,2 x 12,7	12
	DUE COMPARTI, ROBUSTO			
	52632	Grigio	58,4 x 44,5 x 15,2	6
	52634	Nero	58,4 x 44,5 x 15,2	6



Coperchio contenitore trasporto piatti Traex®	ARTICOLO	COLORATE	DIMENSIONI (L X P X A) CM	LOTTO
52422, 52424 e 52420 adatti a vaschette Signature e Traex® di 12,7 e 17,8 cm	52422	Naturale	50,8 x 38,1	12
	52424	Grigio	50,8 x 38,1	12
	52420	Nero	50,8 x 38,1	12
	1500-C13*	Trasparente	56,2 x 39,7 x 6,4	6
*L'articolo 1500-C13 è un coperchio a scatto adatto ai contenitori 1520-xx, 1521-xx e 1527-xx				



1500-C13



52424

Sistema per posate



52653



99700

Cestelli e contenitori per posate

Polietilene ad alta densità o acciaio inossidabile

ARTICOLO	DESCRIZIONE	DIMENSIONI (L X P X A) CM	LOTTO
52653	Polietilene nero	54,9 x 30,2 x 9,5	12
52654	Polietilene grigio	54,9 x 30,2 x 9,5	12
52651	Polietilene grigio, con apertura di sfogo	54,3 x 29,4 x 10,2	6
1375-32	Traex® Beige	53 x 32,5 x 11,4	12
1375-01	Traex® Cioccolato	53 x 32,5 x 11,4	12
1375-06	Traex® Nero	53 x 32,5 x 11,4	12
1375-31	Traex® Grigio	53 x 32,5 x 11,4	12
99700	Contenitore in acciaio inox	43,2 x 26 x 9,5	6
52652	Contenitore in plastica marrone	50,8 x 25,4 x 10,2	6

Cestello per posate a 8 compartimenti

Per organizzare, immergere e lavare le posate

ARTICOLO	DESCRIZIONE	COMPARTO INTERNO CM	OVERALL HEIGHT CM	ALTEZZA INTERNA CM	LOTTO
52640	Senza maniglie	9 x 9	18,4	10,8	4
52641	Con maniglie	9 x 9	34,5	10,8	4



Cilindri e stoccaggio

Robusto, antiusura
Adatto ai cestelli lavaggio cilindrici, ai cestelli di trasporto e Silv-a-tainer
99710 non è omologato NSF

ARTICOLO	DESCRIZIONE	DIMENSIONI CM	LOTTO
52633	Cilindro in plastica nero	9,5 dia x 14,3	12
52643	Cilindro in plastica bianco	9,5 dia x 14,3	12
52642	Cilindro di nylon	9,5 dia x 14,3	12
99710	Cilindro in acciaio inox	9,5 dia x 14,3	12
52808	Cestello cilindrico a 8 compartimenti	11,1 x 11,1 x 11,4	4
99720	Cestello da trasporto a 6 cilindri	38,1 x 25,4 x 28,3	1
97241	Silv-a-Tainer in acciaio inox a 6 cilindri	37,8 x 29,2 x 21,6	1
97240	Silv-a-Tainer in acciaio inox a 4 cilindri	25,7 x 29,2 x 21,6	1
52644	Silv-a-Tainer in plastica a 6 cilindri	38,4 x 27,3 x 27,9	1



Sistema di immersione posate a cestello lavaggio e bacinella

La base in fitto reticolo di lattice trattiene le posate senza farle scivolare tra le aperture

ARTICOLO	DESCRIZIONE	LOTTO
52827	Sistema di immersione a cestello lavaggio e bacinella, media misura	1
52804	Solo cestelli lavaggio per posate media misura	6
97300	Solo sostegno per sistema di immersione	1

(3) 52827 e
(1) 97300 in figura

Sistema di lavaggio per posate

I dipendenti maneggiano solo i contenitori, assicurando condizioni sanitarie

ARTICOLO	DESCRIZIONE	LOTTO
97285	Il sistema per posate comprende: 3 modello 1390 (bacinelle di immersione) 6 modello 52804 (cestelli lavaggio per posate) 3 modello 52802 (cestelli lavaggio aperti) 8 modello 52643 (cilindri in plastica bianca)	1

Sistema di immersione per posate

La bacinella con i fori di scolo si inserisce nella vaschetta di immersione per il prelavaggio

ARTICOLO	DESCRIZIONE	LOTTO
52619	Sistema di immersione per posate, grigio, comprende 52612, 52424 e 52617	1
52617	Solo cestello lavaggio di scolo traforato, grigio 50,8 x 38,1 x 12,7 cm	6

Sistemi di lavaggio stoviglie

Sistema di lavaggio posate Traex® Rack-Master®

	ARTICOLO	DESCRIZIONE	DIMENSIONI (L x P x A) CM	LOTTO
Immergere, lavare e trasportare	1303	Sistema di immersione a cestello mezza misura - 4 comparti con maniglie e bacinella mezza misura	262,2 x 34 x 13,3	1
	1393	Bacinella e cestello aperto mezza misura	62,2 x 34 x 13,3	1
	1394	Bacinella e cestello a 4 comparti mezza misura	62,2 x 34 x 13,3	1
	1397	Bacinella e cestello aperto misura intera	62,2 x 61,9 x 13,3	1
	TR2	Cestelli per posate	50 x 50 x 10,2	6
	HR2A	Cestello aperto mezza misura con estensore	50 x 25,4 x 9,7	6
	1300	Cestello aperto mezza misura con manici	50 x 25,4 x 9,7	1
	1390	Solo bacinella mezza misura	62,2 x 34 x 13,3	1
	1395	Solo bacinella misura intera	61 x 62,2 x 13,3	1



Sistema di lavaggio posate in verticale Traex®

Il lavaggio e l'asciugatura in verticale è preferibile per le posate

NSF

	ARTICOLO	DESCRIZIONE	DIMENSIONI (L x P x A) CM	LOTTO
	HR2D1DDA	Cestello mezza misura a 17 comparti	50 x 25,4 x 23	2
	HR1370	Cestello mezza misura con 8 cilindri per posate	50 x 25,4 x 14,1	3
	1370	Cilindri per posate	11,4 x 14,3	36
	1371	Cestello per posate	42,8 x 20,6 x 14,9	6
	1372	Cestello per posate con manici	42,8 x 20,6 x 14,9	6




HR2D1DDA

Griglia di tenuta

Il rivestimento di plastisol sulle griglie protegge gli articoli nei cestelli

	ARTICOLO	DESCRIZIONE	LOTTO
	TR2W	Cestello TR2 con griglia di tenuta (assemblato)	1
	TR13AW	Cestello TR13A con griglia di tenuta (assemblato)	1
	92241	Solo griglie Traex® - Misura intera	1
	52385	Griglia Signature misura intera	12



TR13AW

Separatori per tazze e cristalleria Max™

*I separatori per tazze Max™ accettano tazze con: diametro interno minimo 7,6 cm, diametro esterno massimo 8,9 cm, diametro base massimo 7 cm

*I separatori per cristalleria Max™ accettano bicchieri con: diametro interno minimo 5,1 cm, diametro esterno massimo 8,3 cm, diametro base massimo 6,8 cm

NSF

	ARTICOLO	DESCRIZIONE	DIMENSIONI CM	CAPACITÀ	LOTTO
	CS15-32	Separatore per tazze Max™	45,7 x 35,6	15 tazze	6
	GS21-32	Separatore per cristalleria Max™	45,7 x 35,6	21 bicchieri	6



CS15-32



GS21-32

Sistema riempimento ghiaccio Traex® Rack Master®

Il sistema a gravità riempie il bicchiere in pochi istanti

Adatto a tutti i cestelli lavaggio misura intera da 50 x 50 cm

	ARTICOLO	DESCRIZIONE	LOTTO
	TRICE16	Sistema riempimento ghiaccio - 16 comparti	3
	TRICE25	Riempimento ghiaccio - 25 comparti	3
	TRICE36	Riempimento ghiaccio - 36 comparti	3



Carrelli Dollies



52291

Carrello dolly in plastica per cestelli lavaggio

Combatte la ruggine e la corrosione e resiste a temperature elevate

ARTICOLO	DESCRIZIONE	DIMENSIONI PIATTAFORMA CM	LOTTO
52290	Solo carrello dolly con 4 rotelle orientabili	50,8 x 50,8	1
52292	Solo carrello dolly con 2 rotelle orientabili (dietro) e 2 fisse (davanti)	50,8 x 50,8	1
52293	Solo maniglia	—	1
52291	Inserto cestello lavaggio per carrello dolly e coperchio	—	1



97190

Dolly in acciaio per cesti

Realizzato in acciaio ad alto spessore

ARTICOLO	DESCRIZIONE	SPESSORE	DIMENSIONI PIATTAFORMA CM	LOTTO
97190	Carrello dolly senza maniglia	12	52,1 x 52,1	1
97191	Solo maniglia, cromata	18	—	1



1697-06



TRCV3

Dolly Traex® Rack-Master®

Realizzato in copolimero resistente agli urti con rotelle rinforzate e base rinforzata a nervature

12,7 cm rotelle e maniglie opzionali per prestazioni superiori

Sostiene carichi fino a 204,1 L

ARTICOLO	DESCRIZIONE	DIMENSIONI (L X P X A) CM	LOTTO
1697-32	Base carrello dolly beige	53 x 53	1
1697-02	Base carrello dolly rossa	53 x 53	1
1697-44	Base carrello dolly blu	53 x 53	1
1697-06	Base carrello dolly nera riciclata	53 x 53	1
1697-06-LC2	Base carrello dolly nera riciclata con 2 rotelle bloccanti	53 x 53	1
1697-32-LC2	Base carrello dolly beige riciclata con 2 rotelle bloccanti	53 x 53	1
1698	Manico carrello dolly	76,2 x 52,1	1
TRCV3	Coperchio cestello vinilico	91,4 x 54,6 x 54,6	1
TRCV4	Coperchio cestello vinilico	121,9 x 54,6 x 54,6	1



TR13



TR33

Coperchi Traex® Rack Master®

L'apertura in alto impedisce all'acqua di raccogliersi

Ideale per i bicchieri

ARTICOLO	DESCRIZIONE	DIMENSIONI (L X P X A) CM	LOTTO
TR13	Coperchio per cestello aperto	50 x 50 x 3,7	6
TR33	Coperchio per cestello chiuso	50 x 50 x 3,7	6

Come ordinare il cestello lavaggio giusto- Signature



1. Selezione del cestello lavaggio

Selezionare anzitutto il tipo di Cestello lavaggio desiderato individuando il codice di articolo a -5 cifre alle pagg. S5-5 ~ S5-14.

2. Selezione del coloratee

Selezionare il coloratee del cestello lavaggio di base. Aggiungere la 6ª cifra al numero del cestello lavaggio di base. I cestelli lavaggio normali sono disponibili negli 8 coloratei illustrati a pag. S5-9. I cestelli lavaggio a mezza misura sono disponibili solamente nei coloratei kiwi e caffelatte.

Coloratee	Sesta cifra
Kiwi	1
Caffelatte.....	2
Rosso	3
Azzurro	4
Oro.....	5
Grigio	6
Bluette	7
Mattone	9

3. Rialzo superiore con codifica per coloratee

Per identificare lo stile del bicchiere o l'impianto cui è destinato il cestello lavaggio, è possibile assegnare coloratei diversi ai rialzi dei cestelli lavaggio a comparto Vollrath. Designare come settima cifra del codice di articolo il numero del coloratee desiderato (v. sopra). Il sistema ideale per villaggi turistici, hotel, club e istituti. Su richiesta, sono disponibili altri metodi per l'assegnazione dei coloratei.

Esempio	5 2 7 1 6	3	6
Codice 3 per Cestello lav. rosso			
Codice 6 per inserto grigio			
	Cesto lav. X-grande di base a 36 comparti	Base rossa	Rialzo inserto grigio

4. Serigrafia standard

Vollrath ha agevolato l'identificazione degli articoli stampando in serigrafia su ogni cestello lavaggio il simbolo del bicchiere. Le lettere sono in inchiostro bianco, altezza ½" (1,27 cm). Vollrath impone un costo aggiuntivo minimo per ogni cestello lavaggio su cui è riportato il simbolo e il nome. Per ordinare cestelli lavaggio con simboli serigrafati, identificare il codice del simbolo di fianco al numero di modello del Cestello lavaggio (7 cifre).

5. Serigrafia personalizzata

È possibile personalizzare i cestelli lavaggio con il nome dell'azienda, un logo o un testo a piacere. La dimensione massima è di 15,2 x 2,5 cm, solo in inchiostro bianco. Fornire la grafica in formato da editoria. Vollrath addebita un costo aggiuntivo per la preparazione del retino iniziale e un costo minimo nominale per la personalizzazione del cesto. Sono richiesti 10 giorni lavorativi per la preparazione del retino.

Esempio	52711-11 AB =Boccale
	52715-66 BE =Vino bianco

Il numero sopra citato rappresenta il cesto ordinato, il coloratee selezionato, il coloratee del rialzo superiore e il simbolo serigrafato. Se si specifica un logo personalizzato e il simbolo del bicchiere, il logo sarà stampato su un lato e il simbolo del bicchiere sull'altro.

Nota: i cestelli lavaggio serigrafati non possono essere restituiti o cancellati

Consegna

Tutti i cestelli lavaggio sono spediti entro tre giorni lavorativi dalla ricezione dell'ordinativo. I cestelli lavaggio personalizzati o su misura sono spediti entro sette giorni lavorativi dalla ricezione dell'ordinativo. Rivolgersi all'ufficio Vollrath o al direttore vendite distrettuale per informazioni sui tempi di consegna degli ordinativi personalizzati.

Simboli disponibili†

Codice		Codice	
AA	Birra	AQ	Hi-Ball
AB	Boccale	AR	Tè freddo
AC	Brandy	AS	Margarita
AD	Champagne	AT	Martini
AE	Champagne Flute	AU	Vecchio stile
AF	Tazza da caffè	AV	Pilsner
AG	Collins	AW	Rosso Vino
AH	Liquore	AX	Aperitivo (con stelo)*
AJ	Bricco	AZ	Aperitivo (senza stelo)*
AK	Tazza	BA	Sherry
AL	Caraffa	BB	Sorbetto
AM	Posate	BC	Acqua (con stelo)*
AN	Calice	BD	Acqua (senza stelo)*
AP	Grande	BE	Vino bianco
		BF	Vino

Disponibile in inglese e spagnolo.

*Le espressioni tra parentesi non sono stampate in serigrafia

†Sono disponibili altri simboli.

Rivolgersi al rappresentante Vollrath.

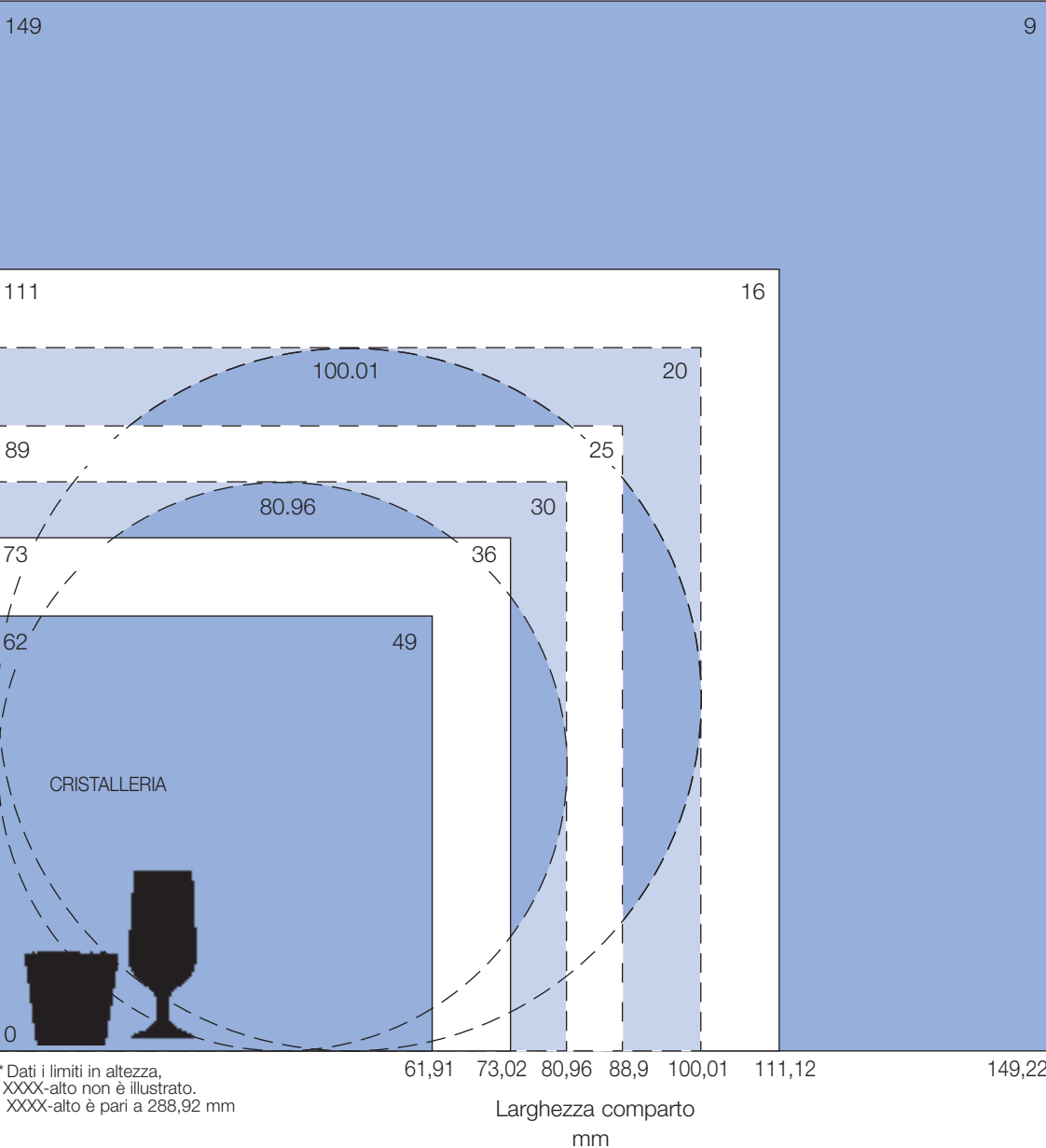
Guida alla misurazione dei cestelli lavaggio

DETERMINAZIONE DELL'ALTEZZA DEL CESTO: allineare il fondo del bicchiere al margine inferiore di questa pagina. In alternativa, strappare la pagina e adagiarla su una superficie piana accanto al bicchiere. Selezionare il tipo di cesto con il numero corretto di rialzi, facendo riferimento alla riga orizzontale corrispondente all'altezza del bicchiere lungo la guida.

DETERMINAZIONE DEL NUMERO DI COMPARTI: allineare il bicchiere capovolto alla guida. Osservando il bicchiere dall'alto in basso, verificare in quale quadrato rientra il diametro maggiore del bicchiere. Quando si misurano tazze o boccali, tenere conto della protuberanza dei manici. Tutti i cestelli lavaggio a comparto Vollrath sono muniti di separatori di misura uniforme, per proteggere i bicchieri durante il lavaggio.

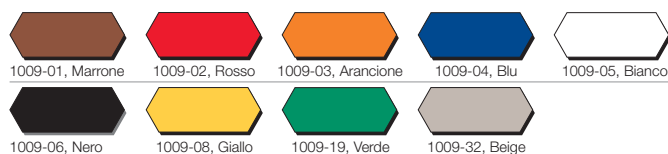


Dimensione comparto cestelli lavaggio a comparto misura intera



Come ordinare il cestello giusto - Traex®

Traex® Code-a-Clips™



code-a-clips™ o serigrafia

Water | B&B | Cordial | Dinner | Flatware | Parfait | Salad | Soda | Soup | Stein



Colore articolo Code-a-Clip — clip bianca con foglio metallico nero per serigrafia. La serigrafia personalizzata richiede 4 settimane.



Code-A-Clips™
a misura intera-Normale
N. 1009-(suffisso colore clip)
Lu 11,1 La 4,1 cm
12 pz.

Code-A-Clips™
a misura intera-Articolo inciso
N. 1009-(n. colore clip inciso)-
(suffisso colore foglio metallico)
Lu 11,1 La 4,1 cm
12 pz. (in confezione da 12 pz./busta)
(Ordine minimo di 3 dozzine solo per ordini personalizzati. Area incisione 9,1 x 3,6 cm)

Code-A-Clips™ a mezza misura
N. 1006
La 7 Lu 1,9 cm
96 pz./17#
(Ordine minimo di 40 dozzine solo per ordini con serigrafia personalizzata e tempo di consegna di 4 settimane).

Tutti i Code-A-Clips a misura intera illustrati sono disponibili e non richiedono alcun ordine minimo.

Gli articoli Code-A-Clips disponibili sono bianchi con foglio metallico nero e colori normali come mostrato; la matrice di stampa è disponibile.

Matrici aggiuntive articolo Code-A-Clip disponibili in bianco con foglio metallico nero: Liquor, Soup Cup, Whiskey, Parfait, Sherry, Cava, Cordial, Wine Decant, Soda, Creamer, Sugar, Tubos, Milk, Stein, Tea Pot, Child, Bouillon. Per ulteriori informazioni, rivolgersi al rappresentante di vendita.

Come ordinare i clip personalizzati

Possiamo personalizzare i Code-A-Clip secondo le specifiche esigenze del cliente. È possibile incidere descrizioni e sagome fornite dal cliente. Costo impianto basato su preventivo. Nell'ordinazione dei clip personalizzati, specificare il colore desiderato scegliendo tra i seguenti: Colori clip: Marrone (01), Rosso (02), Arancione (03), Blu (04), Bianco (05), Nero (06), Giallo (08), Verde (19) e Beige (32).

Quantità minima richiesta per code-a-clips personalizzati: 3 dozzine.

Opzioni colore serigrafia foglio metallico personalizzato: Rosso (02), Blu (04), Bianco (05), Nero (06), Oro (14), Verde (19) e Argento (28).

estensore code-a-clips™



Estensore Code-A-Clips™
-Normale
N. 1007-(suffisso colore clip)
Lu 11,1 La 4,1 cm
12 pz.

Estensore Code-A-Clips™
-Articolo serigrafato
N. 1007-(n. colore clip serigrafato)-
(suffisso colore foglio metallico)
Lu 11,1 La 4,1 cm
12 pz.
(Ordine minimo di 3 dozzine per ordini personalizzati).

2 modi per ordinare i cestelli per bicchieri

1. Misura

Il diametro massimo del bicchiere deve essere più piccolo della dimensione del comparto del cestello e determina il cestello corretto da utilizzare. L'altezza determina il numero di estensori necessari e deve essere inferiore a quella del comparto del cestello.

richiedi gratuitamente
il Rack-Master® rack-rule™!



2. Riferimento incrociato

Presso il rappresentante Vollrath sono disponibili le guide di riferimento incrociato dei principali produttori di bicchieri.

QUESTA GUIDA DI FACILE UTILIZZO CONSENTE DI SELEZIONARE CORRETTAMENTE IL CESTELLO PER BICCHIERI E IL CESTELLO PER PIATTI. DISPONIBILE GRATUITAMENTE A TUTTI I CLIENTI VOLLRATH.

Come ordinare i cestelli colorati

1. L'intero cestello in colore unico –

Per ordinare un cestello intero (base ed estensori) in colore unico, ad esempio rosso (02), aggiungere il suffisso alla fine del codice del cestello, ad esempio cestello n. (TR6BBB) - suffisso colore (02): TR6BBB-02.

2. Estensore singolo in colore unico –

Per ordinare un cestello beige con il solo estensore superiore in colore unico, ad esempio rosso (02), aggiungere "9" più il suffisso del colore al codice del cestello, ad esempio cestello n. (TR6BBB) - (9) e suffisso colore (02):TR6BBB-32902.

3. Tutti gli estensori in colore unico –

Per ordinare un cestello verde con tutti gli estensori in colore unico, ad esempio rosso (02), aggiungere "8" più il suffisso del colore al codice del cestello, ad esempio cestello n. (TR6BBB) - (8) e suffisso colore (02):TR6BBB-19802.

I cestelli e gli estensori Rack Master® sono disponibili in 5 colori vivaci più nero e beige standard. Per specificare un colore, aggiungere il numero del colore (-02, -06, ecc.) dopo il codice del prodotto



Nota: è possibile personalizzare i cestelli con i colori di basi ed estensori in qualsiasi combinazione. Chiedere assistenza al proprio rappresentante di vendita al momento dell'ordinazione.

Come ordinare i cestelli serigrafati:

Cestelli con serigrafia personalizzata
Cestello serigrafato — 36 pz.
Può essere un assortimento di cestelli se la serigrafia è la stessa.

Colori disponibili:
Incisione: Bianco (05), Nero (06)

Colori cestelli: Rosso (02), Nero (06), Giallo (08), Verde (19), Bordeaux (21), Blu (44)

Informazioni sulla personalizzazione:
i prodotti con serigrafia personalizzata o etichette identificative private non possono essere sostituiti né restituiti.

Per tutelare il cliente, le incisioni serigrafiche riguardanti marchi depositati (®) devono essere accompagnate da una lettera di autorizzazione prima dell'incisione sui prodotti.

Per tutte le incisioni è necessario fornire grafica da riproduzione fotografica.

Tempo di consegna di 10 giorni dopo l'approvazione della grafica.



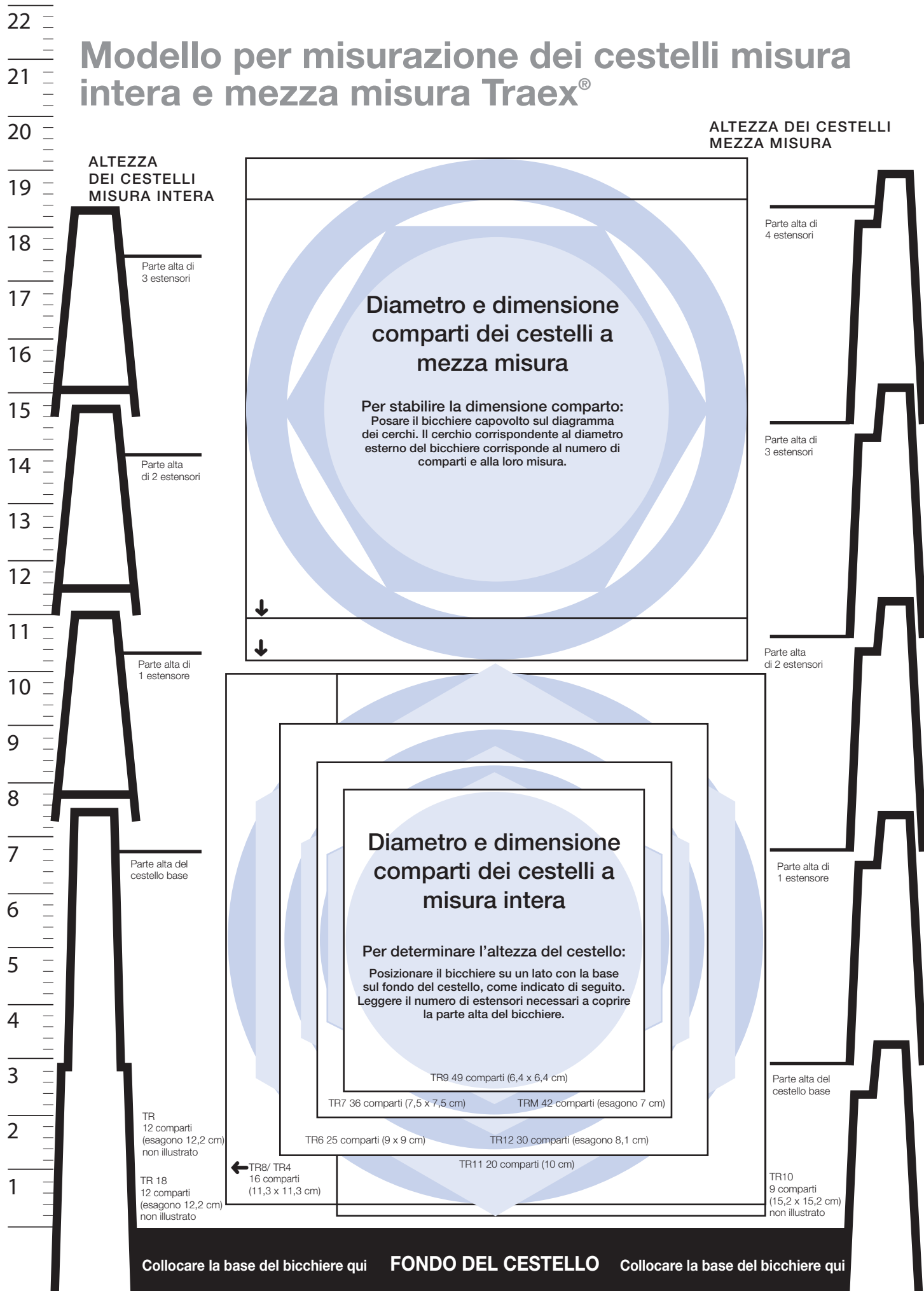
1. Selezionare il cestello Rack-Master® appropriato per la propria attrezzatura.

2. Determinare la grafica che si desidera incidere:
nome società, logo aziendale, numero telefonico, nome bicchiere e/o sagoma.

3. Specificare il colore del cestello:
Rosso (02), Nero (06), Giallo (08), Verde (19), Bordeaux (21), Blu (44), e Beige standard.

4. Specificare il colore della serigrafia:
Bianco (05), Nero (06)

Modello per misurazione dei cestelli misura intera e mezza misura Traex®



Portapiatti regolabile

Portapiatti regolabile Traex®

Realizzato in copolimero resistente agli urti con rotelle rinforzate e base rinforzata a nervature

12.7 rotelle e maniglie opzionali per prestazioni superiori

Sostiene carichi fino a 204,1 kg

Portapiatti ADC disponibili in grigio

Portapiatti SAC disponibili in nero

Copertura in vinile inclusa



Le unità SAC vuote si imitano per risparmiare spazio



Sistema di facile regolazione dall'alto



ARTICOLO	DIMENSIONE PIATTO	PILE	DIMENSIONI (L X P X A) CM	ROTELLE	LOTTO
SAC-SQ1	da 24,4 a 27 Piatti/ciotole quadrati	4	77,5 x 69,9 x 83,2	4	1
SAC-SQ4	da 20,4 a 24,1 Piatti/ciotole quadrati	4	77,5 x 69,9 x 83,2	4	1
SAC-SQ1A	da 36,2 a 25,1 Vassoi	4	77,5 x 69,9 x 83,2	4	1
SAC-SQ5	da 10,2 a 20,3 Piatti/ciotole quadrati	4	77,5 x 69,9 x 83,2	4	1
SAC-2	26,4 a 28,6 Piatti rotondi/ciotole	4	77,5 x 69,9 x 83,2	4	1
SAC-2A	31,6 a 35,6 Piatti rotondi/ciotole	2	77,5 x 69,9 x 83,2	4	1
SAC-4A	21,6 a 24,1 Piatti rotondi/ciotole	4	77,5 x 69,9 x 83,2	4	1
SAC-4C	24,4 a 26 Piatti rotondi/ciotole	4	77,5 x 69,9 x 83,2	4	1
SAC-4D	29,2 a 31,6 Piatti rotondi/ciotole	2	77,5 x 69,9 x 83,2	4	1
SAC-6	10,2 x 20,3 Piatti rotondi/ciotole	6	77,5 x 69,9 x 83,2	4	1
ADC-2	da 29,5 a 31,6 Piatti rotondi	4	78,9 x 76,2 x 101,6	2	1
ADC-4	27,3 a 29,2 Piatti rotondi	5	78,9 x 76,2 x 101,6	2	1
ADC-6	21,9 a 23,2 Piatti rotondi o 23,2 a 27 piatti rotondi	6 or 5	78,9 x 76,2 x 101,6	2	1
ADC-8	18,1 a 21,6 Piatti rotondi	8	78,9 x 76,2 x 101,6	2	1
ADC-10	14 a 18,1 Piatti rotondi	10	78,9 x 76,2 x 101,6	2	1
ADC-14	11,4 a 14 Piatti rotondi	13	78,9 x 76,2 x 101,6	2	1



SAC-SQ1A




ADC-6




SAC-SQ1



SAC-SQ4



SAC-SQ5



SAC-2



SAC-2A



SAC-4A



SAC-4C



SAC-4D



SAC-6

Questo articolo può essere modificato per qualsiasi altro articolo SAC



ADC-2




ADC-4




ADC-6


Questo articolo può essere modificato per qualsiasi altro articolo SAC



ADC-8



ADC-10



ADC-14

Parti di ricambio

ARTICOLO	DESCRIZIONE	LOTTO
ADP	Montante di ricambio	1
SAVC	Coperchio di ricambio piccolo	1
ADVC	Coperchio di ricambio grande	1

Carrelli



Gli scoli a incasso evitano rotture

Portagiaccio Traex®

Unità di distribuzione raffreddata

ARTICOLO

DIMENSIONI
CM

LOTTO

ICE140-06

77 x 69,2 x 91,4

1

Il coperchio anteriore scorre verso il basso dell'unità per proteggerla dall'esposizione e dalla contaminazione incrociata

Apertura: 54,6 cm x 61,6 cm

Costruzione a doppia parete

Maniglia anteriore

Capacità: 63,5 kg



Carrelli in acciaio inossidabile

ARTICOLO

DESCRIZIONE

CAPACITÀ
KG

DIMENSIONE
ROTELLE
CM

DIMENSIONI MASSIME
(L X P X A) - CM

MISURA
RIPIANI
CM

Costruzione saldata robusta

97120

Servizio medio

135

9

70 x 40 x 84

39,4 x 60,9

Altezza tra i ripiani:
30 cm (31,3 cm per 97410)

97121

Servizio medio

135

9

79 x 45 x 86

45 x 69

97125 Servizio pesante

97125

Servizio pesante

180

10

70 x 40 x 84

39,4 x 60,9

Lotto: 1

97126

Servizio pesante

180

10

79 x 45 x 86

45 x 69

97140

Servizio extra-pesante

225

10

100 x 54 x 84

54 x 90



97320

Carrelli in acciaio inossidabile smontato

ARTICOLO

DESCRIZIONE

CAPACITÀ
KG

DIMENSIONE
ROTELLE
CM

DIMENSIONI MASSIME
(L X P X A) - CM

MISURA
RIPIANI
CM

ALTEZZA TRA
RIPIANI: CM

LOTTO

Costruzione robusta

97320

Servizio medio

135

9

70 x 40 x 84

39,4 x 60,9

30

1

Lotto: 1

97326

Servizio pesante

180

10

79 x 45 x 86

45 x 69

30

1



97201



97200



97211

Carrelli in robusto acciaio inossidabile

ARTICOLO

DESCRIZIONE

CAPACITÀ
KG

DIMENSIONE
RIPIANI
(P X L) - CM

DIMENSIONI MASSIME
(L X P X A) - CM

SPESSORE
RIPIANI

LOTTO

Telai e ripiani saldati

Ripiani in acciaio inossidabile

Struttura tubolare in

acciaio inox 2,5 cm

Due rotelle orientabili

di 12,7 cm

Due rotelle fisse

di 20,3 cm

CARRELLI A DUE RIPIANI CON RIPIANO INFERIORE RIALZATO: ALTEZZA TRA RIPIANI 46,9 CM

97200

2 ripiani
— Ergonomico

295

50,7 x 76,1

98,9 x 50,7 x 113

16

1

97202

2 ripiani
— Ergonomico

405

58,4 x 88,8

112 x 58,4 x 113

16

1

CARRELLI A DUE RIPIANI CON RIPIANO INFERIORE STANDARD: ALTEZZA TRA RIPIANI 76,2 CM

97205

2 ripiani
— Standard

295

50,7 x 76,1

98,9 x 50,7 x 113

16

1

97207

2 ripiani
— Standard

405

58,4 x 88,8

112 x 58,4 x 113

16

1

CARRELLI A TRE RIPIANI CON RIPIANO INFERIORE RIALZATO: ALTEZZA TRA I RIPIANI, INFERIORE: 22,5 CM, SUPERIORE: 19,9 CM

97201

3 ripiani
— Ergonomico

295

50,7 x 76,1

98,9 x 50,7 x 113

16

1

97203

3 ripiani
— Ergonomico

405

58,4 x 88,8

112 x 58,4 x 113

16

1

CARRELLI A TRE RIPIANI CON RIPIANO INFERIORE STANDARD: ALTEZZA TRA I RIPIANI, INFERIORE: 38,1 CM, SUPERIORE: 38,1 CM

97206

3 ripiani
— Standard

295

50,7 x 76,1

98,9 x 50,7 x 113

16

1

97208

3 ripiani
— Standard

405

58,4 x 88,8

112 x 58,4 x 113

16

1

CARRELLO SMONTABILE ROBUSTO: ALTEZZA TRA I RIPIANI: INFERIORE: 25,4 CM, SUPERIORE: 25,6 CM

97211

3 ripiani

295

50,7 x 76,1

95,9 x 53,7 x 107,3

18

1

Carrelli

Carrello Caravelle	ARTICOLO	DESCRIZIONE	DIMENSIONI MASSIME (L X P X A) CM	LOTTO
Struttura di acciaio inossidabile tubolare a U Capacità : 226,2 kg	97168	Carrello tubolare a 3 ripiani	95 x 54 x 90	1



Thrift-I-Cart	ARTICOLO	DESCRIZIONE	CAPACITÀ KG	DIMENSIONE RIPIANI: CM	LOTTO
Struttura di acciaio tubolare cromata rotelle girevoli da 10 cm Altezza complessiva: 92,7 cm	97160	2 ripiani	180	61 x 41	1
	97166	3 ripiani	180	61 x 41	1
	97161 ^①	2 ripiani	225	85 x 54	1
	97167	3 ripiani	225	85 x 54	1

① Non è consigliato l'uso con contenitore per rifiuti



97160

Carrello di trasporto a mensola	ARTICOLO	DESCRIZIONE	DIMENSIONI MASSIME (L X P X A) CM	LOTTO	ASTA DI SOSTEGNO
Struttura di acciaio tubolare cromata Accetta fino a tre cassette di trasporto standard Rotelle girevoli da 10 cm	97186	3 ripiani	67,6 x 40 x 87,6	1	97272

Nota: per informazioni sui pezzi di ricambio, visitate www.vollrathco.com www.vollrathco.com



Carrello economico smontabile	ARTICOLO	DESCRIZIONE	CAPACITÀ KG	DIMENSIONE RIPIANI CM	LOTTO
Struttura tubolare cromata	97105	3 ripiani	180	61 x 41	1
Ripiani in acciaio inossidabile Ripiani di spessore 20 Rotelle girevoli da 10 cm	97106	3 ripiani	225	85 x 54	1



97105

Carrelli



97007

Contenitori di trasporto e contenitori per rifiuti venduti a parte



97004

Carrelli multifunzione

ARTICOLO NERO	ARTICOLO GRIGIO	CAPACITÀ KG	MISURA ROTELLE CM	DIMENSIONI MASSIME (L X P X A) CM	MISURA RIPIANI	LOTTO
97006	97004	135	10	83,8 x 42,7 x 94	41,3 x 66	1
97007	97005	135	10	102,2 x 50,5 x 94	48,9 x 74,9	1

Ripiani e maniglie in polipropilene

Ripiani zigrinati

Spediti smontati



97102

97111

Carrelli di servizio in plastica

ARTICOLO	DESCRIZIONE	DIMENSIONI MASSIME CM	PESO IMBALLO KG	LOTTO	ASTA DI SOSTEGNO
97111	Carrelli di servizio chiusi con montanti in plastica	78 x 47 x 99	24,2	1	97273
97101	Carrelli di servizio a 2 ripiani con montanti in cromo	78 x 47 x 92	17,2	1	97273
97102	Carrelli di servizio a 3 ripiani con montanti in cromo	78 x 47 x 92	20,4	1	97273
97112	Carrello di servizio aperto	78 x 47 x 99	21,5	1	97273

Ripiani in espanso strutturale

Finitura grigia ruvida

Capacità complessiva 90,7 kg



97182

Carrelli di trasporto

ARTICOLO	DESCRIZIONE	CAPACITÀ KG	MISURA ROTELLE CM	DIMENSIONI MASSIME (L X P X A) CM	MISURA RIPIANI CM
97180	4 ripiani	135	9	70 x 40 x 86	61 x 39
97181	3 ripiani	135	10	78 x 45 x 86	45 x 69
97182	3 ripiani	225	10	100 x 54 x 88	54 x 89

Costruzione in acciaio inossidabile

Manico ABS

Finitura in vinile nero

Lotto: 1



97180



97181

Carrelli mobili per ciotole

Costruzione saldata in acciaio inossidabile tubolare ad alto spessore

Rotelle di diametro 10,2 cm e 2 rotelle con freno 79302 e 79301;

4 rotelle con freno su 79818

Non richiede assemblaggio

Per ulteriori informazioni, vedere a pag. 79



Accessori per carrello

Kit completo sistema di trasporto

Il kit comprende un contenitore per rifiuti, un contenitore argento e tre contenitori di trasporto (52612)

ARTICOLO

DESCRIZIONE

LOTTO

97286

Sistema di trasporto completo di colore antracite per carrelli standard

1



Contenitori rifiuti

Polietilene ad alta densità
L'asta di sostegno integrale si adatta al bordo rialzato del ripiano superiore o sopra l'impugnatura del carrello

ARTICOLO

ACCETTA

LOTTO

9728810

Contenitore per rifiuti — nero

6

9728820

Contenitore per rifiuti — antracite

6



Contenitori argento

Adatto a tutti i tipi di carrelli e sistemi di trasporto

Dimensioni: 40 x 16 x 17 cm

ARTICOLO

DESCRIZIONE

LOTTO

97280

Contenitore argento, antracite

6

97290

Contenitore argento, nero

6



Sportelli ricettacolo spazzatura

Gli sportelli si montano a raso nel banco

Immagine incisa ad alta qualità
La molla resistente chiude saldamente lo sportello

ARTICOLO

DESCRIZIONE

DIMENSIONI
(L x P x A)
CM

LOTTO

MT-1

Sportello ricettacolo spazzatura, piccolo, montaggio a raso

27 x 19,1 x 5,7

1

MT-1.5

Sportello ricettacolo spazzatura, medio, montaggio a raso

33,7 x 19,1 x 5,7

1

MT-2

Sportello ricettacolo spazzatura, grande, montaggio a raso

44,8 x 19,1 x 5,7

1

MR-1.5

Sportello ricettacolo raccolta differenziata, medio, montaggio a raso

33,7 x 19,1 x 5,7

1

MR-2

Sportello ricettacolo raccolta differenziata, grande, montaggio a raso

44,8 x 19,1 x 5,7

1



NUOVO

MT-1



97086

97087



Soluzioni di distribuzione

Massimizzate lo spazio disponibile alle stazioni di distribuzione con il distributore di coperchi singoli LidSaver™ e una linea completa di distributori per condimenti, tovaglioli, carta cerata e cannucce

Soluzioni igieniche

- Il sistema di erogazione igienico aiuta a eliminare la contaminazione data dalla movimentazione in eccesso
- Mantiene pulita e ordinata la struttura, soddisfacendo il primo problema dei consumatori riguardo la propria salute e il proprio benessere

Vantaggi per il cliente

- Un ambiente accogliente, pulito e ordinato
- Un servizio visibilmente più igienico trova il favore del cliente
- Il design intuitivo consente ai clienti di riempire i bicchieri e chiuderli con un coperchio utilizzando una sola mano

Risparmio sui costi

- Il minor numero di coperchi sprecati si traduce in un maggiore risparmio
- I banchi di appoggio restano sgomberi dalle pile di nuovi coperchi e dai coperchi utilizzati, richiedendo meno lavoro di pulizia

Distributori LidSaver™



VISITATE VOLLRATH.COM per il video in cui lo chef Rich spiega come risparmiare oltre il 30% con LidSaver e descrive altre soluzioni igieniche

NUOVO



TABELLA DEI CODICI DEI COPERCHI

Aggiungere il codice coperchio al numero di articolo LidSaver
Esempio: LS01 - AP Contattare il rappresentante di vendita locale per conoscere gli altri coperchi disponibili

N. PRODUTTORE	CODICE	N. PRODUTTORE	CODICE
Berry™ DLT1310 a cupola	AB	Dart® 32SLR	AQ
Berry™ DLT1310SS	AC	Dixie® 9542	AR
Berry™ DLT1402 a cupola	AD	Dixie® 955	JY
Berry™ DLT1402SS	AE	Dixie® TP9542	AS
Berry™ DLT1408 a cupola	AF	Dixie® TP9550	JZ
Berry™ DLT1408SS	AG	International Paper LCRS 32	AT
Dart® 16EL	AJ	International Paper LCTS 44	AU
Dart® 16LCDH	AK	Sweetheart® LGX12R	AY
Dart® 16RCL	AL	Solo® 626	AZ
Dart® 16SL	AM	Solo® DL626	BB
Dart® 20SL	AN	Solo® DLR642	BC
Dart® 20SLR	AO	Solo® LD16A	BD
Dart® 32SL	AP		

Distributori da banco	ARTICOLO	ALTE	LARGHEZZA	DESCRIZIONE	ACCETTA	DIMENSIONI (A x L x P) CM	LOTTO
Armadietto facile da pulire	C4V-4L	4	1	4 LidSavers	400 coperchi bibita	72,1 x 17,5 x 64,1	1
I piedini antiscivolo trattengono l'armadietto in posizione	C3V-LLL	3	1	3 LidSavers	300 coperchi bibita	54,3 x 17,5 x 64,1	1
Armadietto robusto realizzato in plastica ABS resistente alle impronte e alle macchie	C2V-LL	2	1	2 LidSavers	200 coperchi bibita	36,5 x 17,5 x 64,1	1
Ogni LidSaver accetta una pila di coperchi	C1-L	1	1	1 LidSaver	Accetta più di una pila di coperchi per bevande calde o fredde e coperchi gourmet per il caffè	17,8 x 16,5 x 63,5	1
Accetta coperchi da 7 a 12,1 cm	C2H-LL	1	2	2 LidSavers	200 coperchi bibita	17,5 x 36,5 x 54,1	1
	C4V-LLLS	4	1	3 LidSavers e tasca cannucce	300 coperchi bibita	72,1 x 17,5 x 64,1	1
	C3V-LCS	3	1	1 LidSaver, 1 distributore tazze e 1 tasca cannucce	100 coperchi bibita, 100 tazze	54,3 x 17,5 x 64,1	1
	C4V-LCLC	4	1	2 LidSavers e 2 distributori tazze	200 coperchi bibita 200 tazze	70,1 x 17,5 x 64,1	1
	C4V-LCCC	4	1	1 LidSaver e 3 distributori tazze	100 coperchi bibita 300 tazze	72,1 x 17,5 x 64,1	1
	C3V-LCC	3	1	1 LidSaver e 2 distributori tazze	100 coperchi bibita 200 tazze	54,3 x 17,5 x 64,1	1
	C2V-LC	2	1	1 LidSaver e 1 distributore tazze	100 coperchi bibita 100 tazze	36,5 x 17,5 x 64,1	1
	C4X-4L	2	2	4 LidSavers	400 coperchi bibita	36,5 x 34,9 x 64,1	1
	C4V-LCCS	4	1	1 LidSaver, 2 distributori tazze e 1 tasca cannucce	100 coperchi bibita, 100 tazze	72 x 17,5 x 64,1	1

*Non un numero di articolo completo - visitare il configuratore online per determinare il numero di articolo completo. I LidSaver sono specifici a seconda del coperchio; indicare il produttore dei coperchi e il numero di articolo al momento dell'ordine di un LidSaver.

Distributori di coperchi singoli da incasso	ARTICOLO	DESCRIZIONE	DIMENSIONI (A x L x P) CM	LOT.
Configurabile per erogare una varietà di tipi di coperchi per bevande fredde, calde, coperchi con linguetta, a cupola, c/fessura, caffè gourmet, tazza da zuppa; in dimensioni coperchio da 7 a 12,1 cm	LS01	Orizzontale - mascherina trasparente, sportello trasparente	17,5 x 16,5 x 58,4	1
	LS01V	Verticale - mascherina trasparente, sportello trasparente	17,5 x 16,5 x 58,4	1
	LS01VB	Verticale - mascherina nera, sportello trasparente	17,5 x 16,5 x 58,4	1
	LS01S18	Orizzontale - mascherina trasparente, sportello trasparente	17,5 x 16,5 x 45,7	1
	LS01S18B	Orizzontale - mascherina nera, sportello trasparente	17,5 x 16,5 x 45,7	1



*Non un numero di articolo completo - visitare il configuratore online per determinare il numero di articolo completo. I LidSaver sono specifici a seconda del coperchio; indicare il produttore dei coperchi e il numero di articolo al momento dell'ordine di un LidSaver.

LidSaver™ per armadietti poco profondi	ARTICOLO	DESCRIZIONE	DIMENSIONI (A x L x P) CM	LOTTO
Progettato per armadietti con una profondità massima di 51,4 cm	E1-L	Armadietto singolo poco profondo, 1 LidSaver 45,7 cm, mascherina trasparente	17,8 x 16,5 x 51,4	1
Soluzione igienica	E2V-LL	2 armadietti alti verticali poco profondi, 2 LidSaver 45,7 cm, mascherina trasparente	36,5 x 17,4 x 51,1	1
	E3V-LLL	3 armadietti alti verticali poco profondi, 3 LidSaver 45,7 cm, mascherina trasparente	54,2 x 17,4 x 51,1	1
	E3V-LCC	1 armadietto alti verticali poco profondi, 1 LidSaver 45,7 cm, 2 distributori tazze 45,7 cm, mascherina trasparente	54,2 x 17,4 x 51,1	1



*Non un numero di articolo completo - visitare il configuratore online per determinare il numero di articolo completo. I LidSaver sono specifici a seconda del coperchio; indicare il produttore dei coperchi e il numero di articolo al momento dell'ordine di un LidSaver.

Distributori



C1LLDS



LidSaver™ con organizzatore cannucce e condimenti

Fornisce un distributore per coperchi "uno alla volta", rispondente al Mandato federale 4-904.11

Distribuzione sanitaria — impedisce la contaminazione dovuta a manipolazione eccessiva

Costruzione monoblocco, fornisce durezza e agevola la pulizia

ARTICOLO	DESCRIZIONE	ACCETTA	DIMENSIONI (A X LA X P) CM	LOTTO
C1LLDS	2 armadietti alti, 1 LidSaver, organizzatore a 6 comparti per cannucce e condimenti	Diametro coperchi da 7 a 12,1 cm e 1 portacannucce adatto per la maggior parte delle cannucce con 5 comparti per condimenti	42,5 x 17,4 x 64,1	1
C2VLCLDS	2 armadietti alti, 1 LidSaver, 1 distributore tazze con organizzatore a 6 comparti per cannucce e condimenti	Diametro coperchi da 7 a 12,1 cm e 1 portacannucce adatto per la maggior parte delle cannucce con 5 comparti per condimenti	60,3 x 17,4 x 64,1	1

*Non un numero di articolo completo - visitare il configuratore online per determinare il numero di articolo completo. I LidSaver sono specifici a seconda del coperchio; indicare il produttore dei coperchi e il numero di articolo al momento dell'ordine di un LidSaver.



NUOVO

LidSavers™ da parete

Le unità da parete liberano prezioso spazio sul banco
Minuteria di montaggio inclusa

ARTICOLO	DESCRIZIONE	DIMENSIONI (A X LA X P) CM	LOTTO
C1VW	LidSaver da parete verticale, armadietto singolo	24,1 x 60,3 x 17,4	1

*Non un numero di articolo completo - visitare il configuratore online per determinare il numero di articolo completo. I LidSaver sono specifici a seconda del coperchio; indicare il produttore dei coperchi e il numero di articolo al momento dell'ordine di un LidSaver.



CTL-3VS

Portacoperchi e cannucce da banco verticali

Assicura la pulizia e l'ordine
Armadietto robusto realizzato in plastica ABS resistente alle impronte e alle macchie
Ideale quando lo spazio sul banco è limitato
Piedini in gomma antiscivolo

ARTICOLO	DESCRIZIONE	ACCETTA	DIMENSIONI (A X LA X P) CM	LOTTO
CTL-3VS	3 portacoperchi a colonna e 1 portacannucce	Diametro coperchi fino a 12,1 cm - scatola intera di cannucce fino a 30 cm di lunghezza	62,9 x 13,9 x 33	1
CTL-4VS	4 portacoperchi a colonna e 1 portacannucce	Diametro coperchi fino a 12,1 cm - scatola intera di cannucce fino a 30 cm di lunghezza	78,1 x 19,9 x 33	1



VL-3

Portacondimenti, cannucce e coperchi da banco

Assicura la pulizia e l'ordine
Armadietto robusto realizzato in plastica ABS resistente alle impronte e alle macchie
Ideale quando lo spazio sul banco è limitato
Piedini in gomma antiscivolo
Lotto: 1

ARTICOLO	DESCRIZIONE	ACCETTA	DIMENSIONI (A X LA X P) CM
CTS-1A	Distributore cannucce	Cannucce di 20,3 cm	15,3 x 21,9 x 15,6
CTS-2A	Distributore bastoncini/cannucce	Bastoncini o cannucce non confezionati da 10,3 a 15,2 cm per un diametro massimo di 0,32 cm	15,3 x 15,2 x 15,3
LDS-3	Organizzatore a 6 comparti per cannucce e condimenti	1 portacannucce adatto per la maggior parte delle cannucce con 5 comparti per condimenti	24,8 x 18,4 x 62,9
DLH-1	Portacoperchio a cupola - una pila	Adatto a tutte le misure di coperchi a cupola	27,1 x 10,2 x 10,2
VL-3	3 portacoperchi a colonna, struttura a gradini	Diametro massimo coperchio 12 cm	40,6 x 15,2 x 46,4
VL-4	4 portacoperchi a colonna, struttura a gradini	Diametro massimo coperchio 12 cm	52,1 x 15,2 x 61,6



CTS-1A

DLH-1

LDS-3



LSC4-4P

Armadietto condimenti verticale

Assicura la pulizia e l'ordine
Armadietto robusto realizzato in plastica ABS resistente alle impronte e alle macchie
Ideale quando lo spazio sul banco è limitato

ARTICOLO	DESCRIZIONE	DIMENSIONI (A X LA X P) CM	LOTTO
LSC3-3P	3 armadietti alti con 3 tasche per condimenti	54,3 x 17,5 x 33	1
LSC4-4P	4 armadietti alti con 4 tasche per condimenti	72,1 x 17,5 x 33	1



Distributori

Distributori Moduserv®

Montaggio a raso nel banco
Massima flessibilità — facile da configurare in varianti illimitate
La mascherina trasparente fissa saldamente i componenti
Robusto materiale termoplastico resistente agli urti



MRBM-1

ARTICOLO	DESCRIZIONE	ADATTO PER	DIMENSIONI (LA X A X P) CM	LOTTO
MRBM-1	Ricettacolo piccolo con mascherina	Tutti i componenti ModuServ®	27,3 x 19,1 x 13,8	1
MRBM-2	Ricettacolo medio con mascherina	Ricettacolo medio con mascherina	45,1 x 19,1 x 13,8	1
MRBM-3	Ricettacolo grande con mascherina	Ricettacolo grande con mascherina	56,5 x 19,1 x 13,8	1
MCM-1	Divisore condimenti/bricco per latte nero	MRBM-1, MRBM-2, MRBM-3	0,3 x 15,3 x 16,2	1
MLM-1	Divisore coperchi trasparenti	MRBM-1, MRBM-2, MRBM-3	0,3 x 15,3 x 16,2	1
MN-1	 Distributore tovaglioli piccolo	Tovaglioli piegati 16,5 x 8,9 cm	18,1 x 15,9 x 15,9	1
MN-2	 Distributore tovaglioli grande	Tovaglioli piegati 16,5 x 12,7 cm	21,6 x 13,3 x 11,3	1
MS-1A	 Distributore cannucce	Cannucce di lunghezza fino a 25,4 cm	21,9 x 15,3 x 13	1
MS-2A	 Distributore bastoncini	Bastoncini di lunghezza fino a 14 cm	18,1 x 15,3 x 13	1
MW-1	 Distributore carta cerata	Adatto per la maggior parte delle confezioni mini per carta cerata	18,3 x 15,9 x 13	1

Distributori per montaggio a raso

Montaggio a raso nel banco alimenti
Distributori tovaglioli ad alto volume — caricati a molla per l'erogazione continua

Realizzato in materiale termoplastico nero pressoché indistruttibile

NUOVO



FML-2



FMS-1A



FMT-1

ARTICOLO	DESCRIZIONE	ADATTO PER	DIMENSIONI (LA X A X P) CM	LOTTO
FMN-1	Distributore tovaglioli	500 tovaglioli - 12,5 x 16,3 cm	15,9 x 21,6 x 13,7	1
FMHVN-1	Distributore tovaglioli	500 tovaglioli - 12,7 x 16,5 cm	18,1 x 21,6 x 49,5	1
FMHVN-2	Distributore tovaglioli	500 tovaglioli - 8,9 x 16,5 cm	14,3 x 21,6 x 49,5	1
FMNL-1	1 distributore tovaglioli e 1 portacoperchi, orizzontale	100 -tovaglioli - 12,7 x 16,5 cm o 14 x 16,5 cm	26,7 x 20,3 x 19,1	1
FML-1	1 portacoperchi a colonna, orizzontale o verticale	Adatto a tutte le misure di coperchi standard	16,5 x 18,4 x 13,7	1
FML-2V	2 portacoperchi a colonna, verticale	Adatto a tutte le misure di coperchi standard	16,5 x 34,1 x 13,7	1
FML-3V	3 portacoperchi a colonna, verticale	Adatto a tutte le misure di coperchi standard	16,5 x 49,2 x 13,7	1
FML-4V	4 portacoperchi a colonna, verticale	Adatto a tutte le misure di coperchi standard	16,5 x 64,8 x 13,7	1
FML-2	2 portacoperchi a colonna, orizzontale	Adatto a tutte le misure di coperchi standard	27,9 x 18,4 x 13,7	1
FML-3	3 portacoperchi a colonna, orizzontale	Adatto a tutte le misure di coperchi standard	40,6 x 18,4 x 13,7	1
FML-3VS	3 portacoperchi a colonna e 1 portacannucce, verticale	Diametro coperchi fino a 12,1 cm	16,5 x 64,8 x 33	1
FML-4VS	4 portacoperchi a colonna e 1 portacannucce, verticale	Diametro coperchi fino a 12,1 cm	16,5 x 80 x 33	1
FMDL-2V	2 portacoperchi a cupola impilati, orizzontale	Accetta tutte le misure di coperchi a cupola	17,1 x 34 x 20,5	1
FMDL-3H	3 portacoperchi a cupola impilati, orizzontale	Accetta tutte le misure di coperchi a cupola	48 x 20,4 x 26,6	1
FMDL-3V	3 portacoperchi a cupola impilati, verticale	Accetta tutte le misure di coperchi a cupola	17,1 x 47,9 x 33,7	1
FMS-1A	Distributore una cannucchia alla volta non incartata	Cannucce di lunghezza da 20 a 25,4 cm	26,7 x 18,4 x 13,7	1
FMS-2A	Distributore una cannucchia alla volta non incartata	Cannucce di lunghezza da 25,4 a 30,5 cm	31,8 x 18,4 x 13,7	1
FMS-3	Portacannucce incartate	Cannucce di lunghezza da 25,4 a 30,5 cm	16,5 x 18,4 x 19,1	1
FMS-4	Portacannucce incartate	Cannucce di lunghezza da 25,4 a 30,5 cm	16,5 x 18,4 x 33	1
FMS-5	Portabastoncini	Accetta una scatola intera di bastoncini	16,5 x 18,4 x 14,9	1
FMT-1	Distributore carta cerata	Adatto per la maggior parte delle confezioni mini per carta cerata	21 x 20,3 x 8,9	1
TT-1	Inserito ricettacolo spazzatura piccolo, diametro 15 cm	—	15,2 x 19,4 x 15,2	1
TT-2	Inserito ricettacolo spazzatura grande, diametro 20 cm	—	20,3 x 23,5 x 16,5	1

Sistema distributore self-service

I versatili contenitori self-service possono essere utilizzati da soli, impilati o montati

Realizzato in plastica durevole

Aggiungere il suffisso per indicare il colore (Marrone -01, Nero -06)

ARTICOLO	DESCRIZIONE	MAX. DIMENSIONI (L X P X A) CM	LOTTO
4840-xx	2 livelli con 2 contenitori e clip da 20,3 cm	14,3 x 31,8 x 23,2	1
4841-xx	2 livelli con 2 contenitori e clip da 28,6 cm	14,3 x 50,2 x 23,2	1
4842-xx	3 livelli con 3 contenitori e clip da 20,3 cm	14,3 x 16 x 35,2	1
4843-xx	3 livelli con 3 contenitori e clip da 28,6 cm	14,3 x 50,2 x 35,2	1
COMPONENTI			
4804-xx	Singolo contenitore da 20,3 cm	12,7 x 20,3 x 11,4	1
4806-xx	Singolo contenitore da 28,6 cm	12,7 x 28,6 x 10,8	1
4820-xx	Supporto 2 livelli con 3 clip	14,3 x 19,7 x 22,9	1
4830-xx	Supporto 3 livelli con 3 clip	14,3 x 29,8 x 34,9	1
91952	Guida per montaggio a parete 53,3 cm (ospita 4 contenitori)	53,3 lunghe	1
91954	Guida per montaggio a parete 78,7 cm (ospita 6 contenitori)	79 lunghe	1



4843-06

Distributori Traex®



NUOVO

Distributori buste	ARTICOLO	DESCRIZIONE	DIMENSIONI (P X A) CM	LOTTO
Il distributore si monta a raso nel banco	MB-1	2 comparti, montaggio a raso	19,1 x 27	1
Armadietto robusto realizzato in plastica ABS resistente alle impronte e alle macchie	MB-2	4 comparti, montaggio a raso	19,1 x 44,8	1



MRBM-2

Distributori per tazze Traex®	ARTICOLO	DESCRIZIONE (P X L)	ACCETTA DIM. APPROX TAZZA L	ADATTO PER TAZZE CON ORLO DI DIAMETRO CM	LOTTO
Guarnizioni TPR con raggio e diametro rinforzati per erogazione sempre fluida e affidabile	INC-70	Distributore tazze da incasso 12,7 x 58,4	Adatto per tutte le misure e tutti i tipi di tazze	5,7 - 11,7	1
La sezione è 14 cm					
4 guarnizioni incluse ad ogni unità					



3810-12

Guarnizioni di ricambio	ARTICOLO	ADATTO PER TAZZE CON ORLO DI DIAMETRO CM	DIM. APPROX TAZZA L	LOTTO
	G180	5,7 - 7,9	0,1 - ,35	1
	G250	7,6 - 9,2	0,1 - ,65	1
	G284	8,9 - 11,3	0,1 - 1,3	1
	G387	10,8 - 11,7	0,1 - 1,3	1



3810-12



3825-06

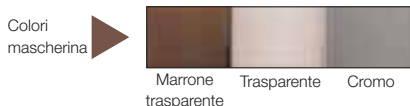


3820-28

Distributori a cannuccia Straw Boss®	ARTICOLO	DESCRIZIONE	DIAMETRO CANNUCCIA CM	LUNGHEZZA CANNUCCIA CM	DIMENSIONI (L X P X A) CM	CAPACITÀ	COLORI DISPONIBILI
Riducete gli sprechi e risparmiate	3810-xx	Distributore cannuccie confezionate, due lati	0,7 a 0,8	19,1 a 22,2	22,9 x 19,1 x 17,8	400	12, 28
Il meccanismo di erogazione brevettato per le cannuccie sfuse permette l'erogazione una alla volta	3815-xx	Distributore cannuccie confezionate, un lato	0,7 a 0,8	19,1 a 22,2	22,9 x 10,2 x 17,8	200	06, 12, 28, 29
	3805-xx	Distributore cannuccie confezionate, un lato	0,6 a 0,8	22,9 x 30,5	31,1 x 36,7 x 17,8	200	06, 12, 28
Aggiungere il suffisso per indicare il colore (Rosso -02, Nero -06, Venatura noce scura -12, Acciaio inox* -28, Venatura rovere chiara -29)	3802-xx	Distributore cannuccie sfuse, due lati	0,6 a 0,7	19,1 a 22,2	22,9 x 19,1 x 17,8	500	02, 06, 12, 28
	3855-xx	Distributore cannuccie sfuse, un lato	0,6 a 0,7	19,1 a 22,2	22,9 x 19,1 x 17,8	500	06
	3825-xx	Distributore cannuccie sfuse, un lato	0,6 a 0,7	19,1 a 22,2	22,9 x 10,2 x 17,8	250	02, 06, 12, 28, 29
	3821-xx	Distributore cannuccie sfuse, un lato	0,7 a 0,8	22,9 x 30,5	31,8 x 14 x 17,8	250	06
	3820-xx	Distributore cannuccie sfuse, un lato	0,6 a 0,7	22,9 x 30,5	31,8 x 14 x 17,8	250	06, 12, 28
	3835-xx	Distributore cannuccie sfuse, un lato	0,7 a 0,8	19,1 a 22,2	22,9 x 10,2 x 17,8	250	06, 12
Lotto: 1	3845-xx	Distributore cannuccie sfuse, due lati	0,7 a 0,8	19,1 a 22,2	22,9 x 19,1 x 17,8	500	12

Distributore tovaglioli Traex®

Distributore tovaglioli da tavola	ARTICOLO	DESCRIZIONE	DIMENSIONI (L X P X A) CM	DIMENSIONE TOVAGLIOLO CM	CAPACITÀ	COLORE SUPERFICIE	COLORI DISPONIBILI
<p>Il design brevettato della mascherina che limita l'erogazione dei tovaglioli promuove l'erogazione uno alla volta</p> <p>Distributori facile da caricare</p> <p>Aggiungere il suffisso per indicare il colore</p> <p>Lotto: 1</p> <p>Colori e finiture alloggiamento</p> <p>06 Nero</p> <p>12 Venatura noce scura</p> <p>28 ① Acciaio inox</p> <p>29 Venatura rovere chiaro</p> <p>① L'acciaio inox è soggetto a un sovrapprezzo del 30%</p> <p>L'articolo è considerato un colore personalizzato, a meno che non sia indicato come colore di serie.</p>	7545-xx	Distributore da tavola dosatoDispenser	20,3 x 15,7 x 15,2	12,7 x 16,5, 13,3 x 16,5	90	Trasparente	06, 12
	8545-xx	Distributore da tavola dosato	20,3 x 15,7 x 15,2	12,7 x 16,5, 13,3 x 16,5	90	Nero	06
	5515-xx	Distributore da tavola due lati	20,3 x 15,2 x 12,7	12,7 x 16,5, 13,3 x 16,5	90	Marrone trasparente	12
	6515-xx	Distributore da tavola due lati	20,3 x 15,2 x 9,5	9,5 x 16,5	90	Cromato	06
	6516-xx	Distributore da tavola due lati	20,3 x 15,7 x 15,2	12,7 x 16,5, 13,3 x 16,5	90	Cromato	06
	7516-xx	Distributore da tavola due lati	20,3 x 15,7 x 15,2	12,7 x 16,5, 13,3 x 16,5	90	Trasparente	06
	5500-xx	Distributore verticale due lati	10,2 x 11,1 x 18,7	8,9 x 17,1	150	Nessuno	06
	6509-xx	Distributore verticale due lati	10,2 x 15,7 x 14,9	8,9 x 12,7	100	Cromato	06, 12
	5509-xx	Distributore verticale due lati	10,2 x 15,7 x 14,9	8,9 x 12,7	100	Marrone trasparente	12
	8540-xx	Distributore dosato un lato	29,8 x 20 x 17,1	9,5 x 16,5	175	Nero	06
	7540-xx	Distributore dosato un lato	29,8 x 20 x 17,1	9,5 x 17,8	175	Trasparente	06, 12, 28, 29
	5512-xx	Distributore da banco un lato	29,7 x 20,3 x 15,2	12,7 x 16,5, 13,3 x 16,5	175	Marrone trasparente	12
	6512-xx	Distributore da banco un lato	29,7 x 20,3 x 15,2	12,7 x 16,5, 13,3 x 16,5	175	Cromato	06, 12, 28
	6513-xx	Distributore da banco un lato	29,5 x 20,3 x 9,5	9,5 x 6,5	185	Cromato	06
	7512-xx	Distributore da banco un lato	29,7 x 20,3 x 15,2	12,7 x 16,5, 13,3 x 16,5	175	Trasparente	06



Distributori tovaglioli da incasso	ARTICOLO	DESCRIZIONE	DIMENSIONI (L X P X A) CM	DIMENSIONE TOVAGLIOLO CM	CAPACITÀ	COLORI DISPONIBILI
<p>Il design brevettato della mascherina limita l'erogazione uno alla volta</p> <p>Montabile orizzontalmente, verticalmente o diagonalmente</p> <p>Alloggiamenti acciaio inox</p> <p>Lotto: 1</p>	6535-13	Distributore da incasso dosato	24,1 x 19,7 x 49,5	12,7 x 16,5, 13,3 x 16,5	500	Trasparente
	6520-28	Distributore da incasso	24,1 x 17,1 x 49,5	9,5 x 16,5	500	Cromato
	6525-28	Distributore da incasso	24,1 x 19,7 x 49,5	12,7 x 16,5, 13,3 x 16,5	500	Cromato



Distributore tovaglioli montato a parete	ARTICOLO	DIMENSIONI (L X P X A) CM	DIMENSIONE TOVAGLIOLO CM	CAPACITÀ	MATERIALE	LOTTO
<p>Recupera prezioso spazio sul banco</p> <p>Presenta un esclusivo sistema di bloccaggio per ridurre il taccheggio</p>	6512-88	20,3 x 29,7 x 15,2	13,3 x 16,5	175	Alloggiamento in metallo con mascherina in materiale plastico cromato	1





Special Recognition
Tudor City

Try Our Soup
A SAMPLE OF
THREE
SOUPS
WITH A ROLL
\$9.95

Slide To Open

Slide To Open

Attrezzatura da piano di lavoro



Informazioni importanti:

- Risparmiate tempo e aumentate la qualità delle presentazioni con la linea Redco®, di facile utilizzo e manutenzione
- I nuovi piani da cottura a induzione Mirage® Pro sono dotati di un nuovo motore avanzato e compatibili con un'ampia gamma di pentole

VOLLRATH®

Outperform every day.™

Piani di cottura a induzione

Cottura a induzione –

Aggiungete nuove scelte di menu

Costi inferiori e maggiore produzione

Cucinate ovunque senza fiamme libere



Confronto tra cottura a gas e ad induzione

L'energia sprecata viene risucchiata dalla ventola.

- Costi superiori
- Tempi di cottura superiori
- Maggiore rischio di ustioni



Fornello a gas da 30.000 BTU

343.3° C



<30.2° C

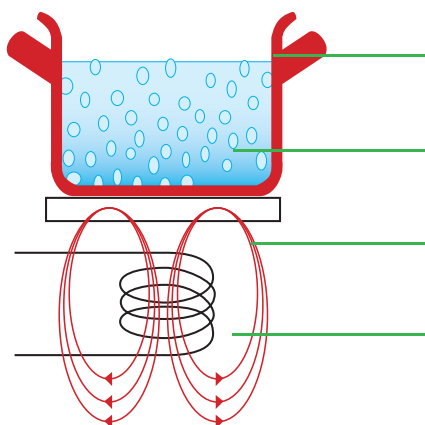
Si riscalda più velocemente e non spreca energia.

- Raggiunge prima il punto di ebollizione
- Mantiene più fresca la cucina
- Massima sicurezza durante la cottura



Piano di cottura 3500 W Vollrath

Come funziona la cottura a induzione?



UTILIZZATE un tegame magnetico (qualsiasi pentola che attrae una calamita)

L'INDUZIONE eccita le molecole nei materiali trattati per l'induzione

L'ATTRITO MAGNETICO produce calore dirigendolo direttamente al tegame

I piani di cottura a induzione generano un campo magnetico alternato ad ALTA FREQUENZA

I piani di cottura a induzione di Vollrath definiscono lo standard

CARATTERISTICA

- Protezione contro il surriscaldamento
- Rilevamento dei piccoli oggetti
- Rilevamento automatico dei tegami
- Spegnimento a tegame vuoto
- Spegnimento automatico di sicurezza
- Superficie in ceramica con telaio in acciaio inox
- Visore digitale a membrana

VANTAGGI

- Ottimizza la durata dei piani di cottura a induzione
- Nessun riscaldamento di orologi o gioielli durante l'utilizzo, ma solo delle pentole
- Si spegne automaticamente dopo 1 minuto che il tegame è stato tolto
- Rileva il calore da un tegame senza cibo o acqua e spegne l'unità prima del surriscaldamento
- L'unità inattiva si spegne dopo 3 ore senza interazione
- Durevole e facile da pulire
- Durevole e facile da pulire



VISITARE VOLLRATHUNIVERSITY.COM PER VIDEO, ARTICOLI E UN PANNELLO DI CONTROLLO VIRTUALE DELL'INDUZIONE

Piani di cottura a induzione Mirage®



Riducete i costi energetici con l'induzione

Rispetto al butano, l'induzione:

Offre un controllo più preciso
Riscalda più in fretta e di più

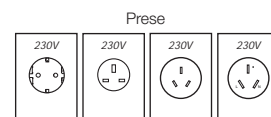
È più duratura
È PIÙ SICURA



59650



59601



Regolatore rivoluzionario con potenza ad alta velocità e livelli di temperatura.

Struttura in resistente acciaio inossidabile con piano interamente di ceramica per la massima durezza.

Memoria di temperatura — si accende e riscalda fino all'ultima impostazione di temperatura utilizzata

Garanzia di 1 anno

NOTA IMPORTANTE: Vollrath garantisce che i prodotti per induzione Vollrath funzioneranno con i piani di cottura a induzione ed i riscaldatori Vollrath, salvo diversamente indicato. I piani di cottura a induzione ed i riscaldatori Vollrath sono calibrati per il funzionamento con un'ampia gamma di prodotti per induzione, ma non è possibile fornire una garanzia sulla qualità e sui materiali impiegati da altri produttori, né sulle prestazioni dei nostri piani quando utilizzati con tali prodotti.

PIANI DI COTTURA SERIE MIRAGE

ARTICOLO	DESCRIZIONE	DIMENSIONI MAX. CM	DIMENSIONI (LU X LA X A) CM	TENSIONE	KW	AMP	SPINA	LOTTO
59650	Europa	35,6	35,6 x 38,7 x 7,6	230	1,8	7,8	Schuko	1
59651	UK	35,6	35,6 x 38,7 x 7,6	230	1,8	7,8	UK	1
59652	Cina	35,6	35,6 x 38,7 x 7,6	230	1,8	7,8	Cina	1
59655	Australia	35,6	35,6 x 38,7 x 7,6	230	1,8	7,8	Australia	1

PIANI DI COTTURA DA INCASSO SERIE MIRAGE

ARTICOLO	DESCRIZIONE	DIMENSIONI MAX. CM	DIMENSIONI (LU X LA X A) CM	DIMENSIONI SEZIONE CM	TENSIONE	KW	AMP	SPINA	LOTTO
59601	Europa	35,6	36,8 x 31,8 x 7,3	33,9 x 29,9	230	1,8	7,8	Schuko	1
59602	UK	35,6	36,8 x 31,8 x 7,3	33,9 x 29,9	230	1,8	7,8	UK	1
59603	Cina	35,6	36,8 x 31,8 x 7,3	33,9 x 29,9	230	1,8	7,8	Cina	1
59605	Australia	35,6	36,8 x 31,8 x 7,3	33,9 x 29,9	230	1,8	7,8	Australia	1

RISCALDATORI DA INCASSO SERIE MIRAGE

ARTICOLO	DESCRIZIONE	DIMENSIONI MAX. CM	DIMENSIONI (LU X LA X A) CM	DIMENSIONI SEZIONE CM	TENSIONE	KW	AMP	SPINA	LOTTO
59641	Europa	35,6	36,8 x 31,8 x 7,3	33,9 x 29,9	230	0,65	2,8	Schuko	1
59642	UK	35,6	36,8 x 31,8 x 7,3	33,9 x 29,9	230	0,65	2,8	UK	1
59643	Cina	35,6	36,8 x 31,8 x 7,3	33,9 x 29,9	230	0,65	2,8	Cina	1
59645	Australia	35,6	36,8 x 31,8 x 7,3	33,9 x 29,9	230	0,65	2,8	Australia	1



59145

59140

ARTICOLO	DESCRIZIONE	DIMENSIONI (LU X LA X A) CM	LOTTO
59140	Involucro a induzione rigido	52 x 42 x 17	1
59145	Custodia per il trasporto	41,9 x 47 x 11,4	6

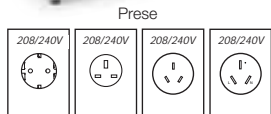
UTILIZZABILE CON:

Piani di cottura serie Mirage (59650, 59651, 59652 e 59655)
Serie Professional (6954302, 6954303, 6954304 e 6954305)

Piani di cottura a induzione



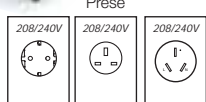
Una piastra



Prese



Due piastre



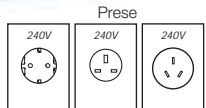
Prese



Da appoggio, una piastra



Inseribile, una piastra



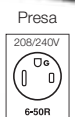
Prese



69507



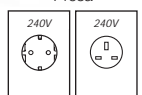
69508



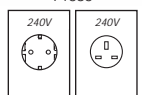
Prese



Prese



Prese



Piani di cottura a induzione serie Professionals

Circuiti per induzione continua

UNA PIASTRA

Circuiti di protezione parafiamme

Visore digitale

Due anni di garanzia su parti e manodopera

Lotto: 1



ARTICOLO	DESCRIZIONE	DIMEN. MAX. CM	DIMENSIONI (LU X LA X A) CM	TENSIONE AC	KW	AMP	SPINA
6952105	Inseribile	35,6	44,8 x 42,5 x 11,4	240	2,5 - 2,9*	12,1	Australian
6954302	Da appoggio	35,6	41,9 x 32,7 x 10,2	208/240	2,2-2,6	10,8	SCHUKO
6954303	Da appoggio	35,6	41,9 x 32,7 x 10,2	208/240	2,2-2,6	10,8	UK
6954304	Da appoggio	35,6	41,9 x 32,7 x 10,2	208/240	2,2-2,6	10,8	China
6954305	Da appoggio	35,6	41,9 x 32,7 x 10,2	208/240	2,2-2,6	10,8	Australian

ARTICOLO	DESCRIZIONE	DIMEN. MAX. CM	DIMENSIONI (LU X LA X A) CM	TENSIONE AC	KW	AMP	SPINA
----------	-------------	----------------	-----------------------------	-------------	----	-----	-------

PIANO D'APPoggio PIASTRA DOPPIA

6954702	Davanti/dietro	30,5	34 x 67,6 x 14,8	208/240 AC	1,6-1,9	15,8	SCHUKO
6954703	Davanti/dietro	30,5	34 x 67,6 x 14,8	208/240 AC	1,6-1,9	15,8	UK
6954704	Davanti/dietro	30,5	34 x 67,6 x 14,8	208/240 AC	1,6-1,9	15,8	Cina

Piani di cottura a induzione serie Ultra

ARTICOLO	DESCRIZIONE	DIMEN. MAX. CM	DIMENSIONI (LU X LA X A) CM	TENSIONE AC	KW	AMP	SPINA
6950402	Piano di lavoro a piastra singola	35,6	40,3 x 47 x 14,6	240	3	14,6	SCHUKO
6950403	Piano di lavoro a piastra singola	35,6	40,3 x 47 x 14,6	240	3	14,6	UK
6950405	Piano di lavoro a piastra singola	35,6	40,3 x 47 x 14,6	240	3	14,6	Australia
6950502	Piano di cottura da incasso a una piastra	35,6	41,9 x 40,3 x 12	240	3	14,6	SCHUKO
6950503	Piano di cottura da incasso a una piastra	35,6	41,9 x 40,3 x 12	240	3	14,6	UK
6950505	Piano di cottura da incasso a una piastra	35,6	41,9 x 40,3 x 12	240	3	14,6	Australia

Piani di cottura piastra doppia a induzione serie Ultra

100 impostazioni di potenza per il preciso controllo della cottura

Visore digitale

Due anni di garanzia su parti e manodopera

Lotto: 1

ARTICOLO	DESCRIZIONE	DIMENSIONE MAX. CM	DIMENSIONI (LU X LA X A) CM	TENSIONE AC	KW	AMP	SPINA
69507	Piano a doppia piastra fronte/retro	30,5	75,6 x 40,4 x 14,8	208/240	3,0 - 3,5*	29,2	6-50P
69508	Piano a doppia piastra fronte/retro	30,5	70,8 x 44,1 x 13	208/240	3,0 - 3,5*	29,2	6-50P

*Per piastra

Dimensioni apertura per scatola di controllo 69508: 18,4 x 9,8 cm - Nota: 1 controllo per piastra

Riscaldatore a induzione piatto Pro Sizzle

Il semplice azionamento monotasto produce risultati perfetti a tempo record, sempre

Compatibile con due modelli standard di padelle per fajita

Due impostazioni preprogrammate a pulsante riscaldamento e preriscaldamento facilitano il funzionamento e la pulizia

Lotto: 1

ARTICOLO	DESCRIZIONE	DIMENSIONI (LU X LA X A) CM	TENSIONE AC	KW	AMP	SPINA
6954302F	Riscaldatore per padella in ghisa	41,9 x 32,7 x 10,2	230	2,6*	10,8	SCHUKO
6954303F	Riscaldatore per padella in ghisa	41,9 x 32,7 x 10,2	230	2,6*	10,8	UK

*Per piastra

Riscaldatori a induzione per padelle in ghisa per fajita serie Ultra

Il semplice azionamento monotasto produce risultati perfetti a tempo record, sempre

Compatibile con due modelli standard di padelle per fajita

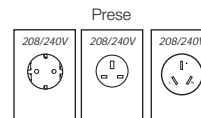
Tre impostazioni preprogrammate a pulsante portano le padelle a temperatura ambiente alla temperatura di frittura per un facile funzionamento

Lotto: 1

ARTICOLO	DESCRIZIONE	DIMENSIONI (LU X LA X A) CM	TENSIONE AC	KW	AMP	SPINA
6950402F	Riscaldatore per padella in ghisa	40,3 x 47 x 14,6	208- 240	3 - 3,5*	14,6	SCHUKO
6950403F	Riscaldatore per padella in ghisa	40,3 x 47 x 14,6	208- 240	3 - 3,5*	14,6	UK

*Per piastra

Espositori



Espositore da banco in vetro per self-service

Le ante scorrevoli anteriori consentono un facile accesso al prodotto alimentare

La doppia ventola fa circolare l'aria in tutta l'unità per assicurare un controllo costante della temperatura

Termostato a controllo digitale

Le ante scorrevoli posteriori sono facilmente smontabili per la pulizia

Le strisce di illuminazione interne creano un'esposizione ottimale dei prodotti

Tre anni di garanzia sul compressore

ARTICOLO	MODELLO	DESCRIZIONE	DIMENSIONI - LA X P X A CM	HP	TENSIONE CA	AMP	WATT
CURVO							
4088005	RDE1436	91,4 Refrigerato	89,9 x 53,8 x 78,7	1/4	220-240	3,3	427
4088105	RDE1448	121,9 Refrigerato	120 x 53,8 x 78,7	1/3	220-240	5,2	518
4088205	RDE1460	152,4 Refrigerato	149,9 x 53,8 x 78,7	1/3	220-240	5,4	530
4088305	HDE1436	91,4 Riscaldato	89,9 x 53,8 x 78,7	-	220-240	3,4	770
4088405	HDE1448	121,9 Riscaldato	120 x 53,8 x 78,7	-	220-240	3,5	810
4088505	HDE1460	152,4 Riscaldato	149,9 x 53,8 x 78,7	-	220-240	3,7	850
CUBO							
4088605	RDE1536	91,4 Refrigerato	89,9 x 53,8 x 94	3/8	220-240	3,9	485
4088705	RDE1548	121,9 Refrigerato	120 x 53,8 x 94	1/3	220-240	4,8	598
4088905	RDE1560	152,4 Refrigerato	149,9 x 53,8 x 94	1/3	220-240	5,0	626
4089005	HDE1536	91,4 Riscaldato	89,9 x 53,8 x 94	-	220-240	3,6	830
4089105	HDE1548	121,9 Riscaldato	120 x 53,8 x 94	-	220-240	3,9	890
4089205	HDE1560	152,4 Riscaldato	149,9 x 53,8 x 94	-	220-240	4,1	950



4088105



4089005

NUOVO

Espositori a cupola in vetro da banco

Due ripiani

ARTICOLO	MODELLO	DESCRIZIONE	DIMENSIONI - LA X P X A CM	HP	TENSIONE CA	AMP	WATT
4085205	RDE1236	91,4 Refrigerato	89,9 x 53,8 x 78,7	3/8	220-240	2,8	390
4085305	RDE1248	121,9 Refrigerato	119,9 x 53,8 x 78,7	1/2	220-240	3,6	495
4085405	RDE1260	150 Refrigerato	149,9 x 53,8 x 78,7	1/2	220-240	3,7	520
4085505	HDE1236	91,4 Riscaldato	89,9 x 53,8 x 78,7	-	220-240	3,3	770
4085605	HDE1248	121,9 Riscaldato	119,9 x 53,8 x 78,7	-	220-240	3,5	810
4085705	HDE1260	150 Riscaldato	149,9 x 53,8 x 78,7	-	220-240	3,7	850



4085605



Espositori a cubo in vetro da banco

Tre ripiani

ARTICOLO	MODELLO	DESCRIZIONE	DIMENSIONI - LA X P X A CM	HP	TENSIONE CA	AMP	WATT
4086205	RDE1336	91,4 Refrigerato	89,9 x 53,8 x 94	3/8	220-240	4,1	510
4086305	RDE1348	121,9 Refrigerato	119,9 x 53,8 x 94	1/2	220-240	5	630
4086405	RDE1360	150 Refrigerato	149,9 x 53,8 x 94	1/2	220-240	5,3	655
4086505	HDE1336	91,4 Riscaldato	89,9 x 53,8 x 94	—	220-240	3,6	830
4086605	HDE1348	121,9 Riscaldato	119,9 x 53,8 x 94	—	220-240	3,9	890
4086705	HDE1360	150 Riscaldato	149,9 x 53,8 x 94	—	220-240	4,1	950



4086205



Espositori a cupola in vetro da incasso

Due ripiani

ARTICOLO	MODELLO	DESCRIZIONE	DIMENSIONI TOTALE (LA X P X A) CM	HP	TENSIONE CA	AMP	WATT
4084205	RDE1136	91,4 Refrigerato	91,4 x 53,3 x 82,6	3/8	220-240	2,5	345
4084305	RDE1148	121,9 Refrigerato	121,9 x 53,3 x 82,6	1/2	220-240	3,2	490
4084405	RDE1160	150 Refrigerato	152,4 x 53,8 x 82,6	1/2	220-240	3,3	460
4084505	HDE1136	91,4 Riscaldato	91,4 x 53,3 x 82,6	—	220-240	3,3	770
4084605	HDE1148	121,9 Riscaldato	121,9 x 53,3 x 82,6	—	220-240	3,5	810
4084705	HDE1160	150 Riscaldato	152,4 x 53,8 x 82,6	—	220-240	3,7	850



4084205



Kit di riscaldamento a induzione sottobanco

I kit includono i riscaldatori a induzione Mirage® e cornici da induzione in vari colori

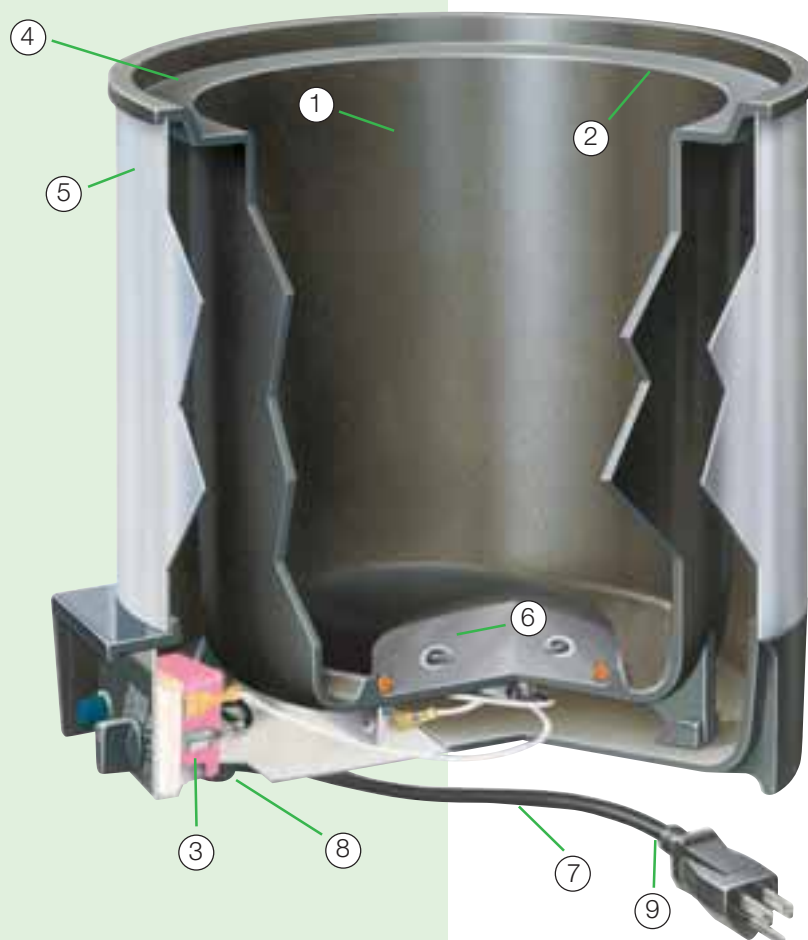
Quattro colori vivaci e dimensioni per 1 o 2 zone

ARTICOLO	COLORE	DESCRIZIONE	DIMENSIONI CM	LOTTO
Rivolgersi al rappresentante di vendita per il corretto numero di articolo	Nero	Cornice ceramica nera, riscaldatore a induzione 1	45,7 x 61	1
		Cornice ceramica granito nero, riscaldatore a induzione 1	45,7 x 61	1
		Cornice ceramica granito beige, riscaldatore a induzione 1	45,7 x 61	1
		Cornice ceramica granito bianco, riscaldatore a induzione 1	45,7 x 61	1
	Grigio	Cornice ceramica nera, riscaldatore a induzione 2	91,4 x 61	1
		Cornice ceramica granito nero, riscaldatore a induzione 2	91,4 x 61	1
		Cornice ceramica granito beige, riscaldatore a induzione 2	91,4 x 61	1
		Cornice ceramica granito bianco, riscaldatore a induzione 2	91,4 x 61	1



NUOVO

Termalizzatori da banco Cayenne® Heat 'N Serve




- 1 Pozzetto in resina rinforzata in fibra Thermoset
Autoisolante
Massima efficienza energetica
Impedisce la formazione di incrostazioni
Facile da pulire
- 2 Maggiore capacità idrica
Riduce i costi di lavorazione
Migliora la qualità del cibo mantenendo al massimo il calore umido
- 3 Controllo termostatico a tubo capillare
Fornisce temperatura costante
Alimenta l'apparecchiatura solo se necessario per la massima efficienza energetica
- 4 Ampio labbro antigoccia
Cattura e mette in ricircolo l'umidità all'interno del pozzetto
Collocazione più semplice grazie agli inserti
- 5 Esterno più freddo
Concentra il calore all'interno del pozzetto, non sulla superficie esterna e sul bordo
- 6 Riscaldatore a cupola
Risparmia fino al 25% di energia
La superficie antiaderente impedisce la formazione di incrostazioni per una facile pulizia e una maggiore durata
L'elemento di riscaldamento interno assicura lunga vita di servizio e un maggiore trasferimento di energia
Concentra l'energia nel pozzetto per produrre velocemente il vapore
- 7 Uscita del cavo di alimentazione dalla base
Si adatta alla posizione della presa un'installazione sicura
Controllo della collocazione a 360°
- 8 Piedini antislittamento
Aiuta a impedire che l'unità slitti sul piano di lavoro
- 9 Lunghezza cavo standard di 183 cm per tutti i riscaldatori Vollrath

Confronto tra termalizzatori e riscaldatori

APPLICAZIONE	TERMALIZZATORE	RISCALDATORE
Termalizza cibo freddo	✓	
Mantiene cibo caldo	✓	✓

Selettore campo di temperatura approssimativo Cayenne® Heat 'N Serve




Sistema di riscaldamento a contatto diretto

Il meglio per prestazioni ed efficienza

L'elemento riscaldante è a diretto contatto con l'acqua per assicurare uno scambio termico il più efficiente possibile. Abbinato all'esclusivo pozzetto in resina rinforzata in fibra termoindurente per fornire eccellente isolamento per la massima efficienza energetica. Il calore conservato è talmente elevato che non sono richieste prese d'aria.

ZERO PRESE D'ARIA = ALTA EFFICIENZA



VISITARE VOLLRATHUNIVERSITY.COM PER ULTERIORI INFORMAZIONI
E VIDEO SUL SISTEMA DI RISCALDAMENTO A CONTATTO DIRETTO

Termalizzatori / Riscaldatori

Termalizzatori rotondi Cayenne® Heat 'N Serve

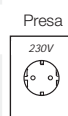
Migliora la qualità del cibo mantenendo al massimo il calore umido

Risparmia fino al 25% di energia

Riduce la formazione di incrostazioni per una facile pulizia e una maggiore durata



ARTICOLO	DESCRIZIONE	DIMENSIONI (DIA X A) CM	PROFON. POZZETTO	TENSIONE CA	W	A	SPINA	LOTTO
72517	Solo unità modello HS-7 6,6 L	26,8 x 24,5	17,1	230	800	3,5	Schuko	1
72518	Modello HS-7 6,6 L con inserto (78184), coperchio a cerniera (47488)	26,8 x 24,5	17,1	230	800	3,5	Schuko	1
72521	Solo unità modello HS-11 10,4 L	32,0 x 24,5	17,1	230	800	3,5	Schuko	1
72522	Modello HS-11 10,4 L con inserto (78204), coperchio a cerniera (47490)	32,0 x 24,5	17,1	230	800	3,5	Schuko	1



72521

Riscaldatore con scarico Cayenne®

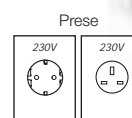
Pozzetto di acciaio inossidabile spazzolato serie 300

Valvola di sicurezza

Può contenere bacinelle profonde fino a 10 cm - misura intera o frazionata



ARTICOLO	DIMENSIONI (LU X LA X A) CM	TENSIONE CA	WATT	AMP	SPINA	LOTTO
72958	55,8 x 35,5 x 25,4	230	1200	5,2	UK	1
72959	55,8 x 35,5 x 25,4	230	1200	5,2	Schuko	1



72959

Termalizzatori misura intera Cayenne® modello 1220 Heat'N Serve

Pozzetto in resina rinforzato in fibra Thermoset autoisolante e massima efficienza energetica

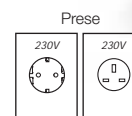
Controllo termostatico a tubo capillare

Riscaldatore a cupola -

Risparmia fino al 25% di energia



ARTICOLO	DIMENSIONI (LU X LA X A) CM	PROFON. POZZETTO CM	TENSIONE CA	WATT	AMP	SPINA	LOTTO
72630	55 x 33 x 23	16,8	230	1000	4,3	Schuko	1
72550	55 x 33 x 23	16,8	230	1000	4,3	UK	1



72630

Riscaldatore Cayenne® modello 1001

Pozzetto in resina rinforzato in fibra Thermoset autoisolante e massima efficienza energetica

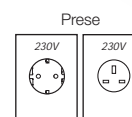
Controllo termostatico a tubo capillare

Riscaldatore a cupola -

Risparmia fino al 25% di energia



ARTICOLO	DESCRIZIONE	DIMENSIONI (LU X LA X A) CM	TENSIONE CA	WATT	AMP	SPINA	LOTTO
72620	Solo riscaldatore misura intera modello 1001	55 x 33 x 23	230	700	3,0	Schuko	1
72553	Solo riscaldatore misura intera modello 1001	55 x 33 x 23	230	700	3,0	UK	1

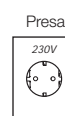


72620

Riscaldatore Cayenne® modello 2000

Acciaio inox serie 300 profondità pozzetto 16,6 cm

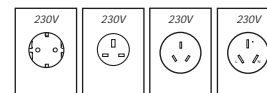
ARTICOLO	DESCRIZIONE	DIMENSIONI (LU X LA X A) CM	TENSIONE CA	WATT	AMP	SPINA	LOTTO
72557	Riscaldatore modello 2000, inossidabile con scarico	55,9 x 35,6 x 22,8	230	1000	4,3	Schuko	1



72557

Termalizzatori

Prese



NUOVO



NACUFS IICE
INDUSTRY
INNOVATION
AND CREATIVE
EXCELLENCE
AWARD

Termalizzatore a induzione Mirage®

Riscaldamento a induzione significa che non è necessaria acqua, i tempi di termalizzazione sono più rapidi e il controllo della temperatura è migliore

Controlli digitali per impostare le temperature in °F e °C oppure utilizzare i valori prestabiliti

Impostazioni di temperatura precise in incrementi di 1°

Include gli inserti e i coperchi da induzione Vollrath

Induzione veloce, efficiente richiede 50-60 minuti per ritemperare i cibi rispetto a 1,5 ore con la maggior parte delle altre unità

L'indicatore di agitazione controlla i differenziali di temperatura nel contenitore per minestre e ricorda all'operatore quando è ora di mescolare



ARTICOLO	COLORE	DESCRIZIONE	DIMENSIONI (DIA X A) CM	PROFON. POZZETTO CM	TENSIONE CA	WATT	AMP	SPINA	LOTTO
7470210		6,6 L naturale	30,3 x 34,2	17,6	230	800	3,5	Schuko	1
7470240		6,6 L rosso	30,3 x 34,2	17,6	230	800	3,5	Schuko	1
7470310		6,6 L naturale	30,3 x 34,2	17,6	230	800	3,5	UK	1
7470340		6,6 L rosso	30,3 x 34,2	17,6	230	800	3,5	UK	1
7470410		6,6 L naturale	30,3 x 34,2	17,6	230	800	3,5	Cina	1
7470440		6,6 L rosso	30,3 x 34,2	17,6	230	800	3,5	Cina	1
7470510		6,6 L naturale	30,3 x 34,2	17,6	230	800	3,5	Australia	1
7470540		6,6 L rosso	30,3 x 34,2	17,6	230	800	3,5	Australia	1
74110210		10,4 L naturale	35,3 x 34,2	17,6	230	800	3,5	Schuko	1
74110240		10,4 L rosso	35,3 x 34,2	17,6	230	800	3,5	Schuko	1
74110310		10,4 L naturale	35,3 x 34,2	17,6	230	800	3,5	UK	1
74110340		10,4 L rosso	35,3 x 34,2	17,6	230	800	3,5	UK	1
74110410		10,4 L naturale	35,3 x 34,2	17,6	230	800	3,5	Cina	1
74110440		10,4 L rosso	35,3 x 34,2	17,6	230	800	3,5	Cina	1
74110510		10,4 L naturale	35,3 x 34,2	17,6	230	800	3,5	Australia	1
74110540		10,4 L rosso	35,3 x 34,2	17,6	230	800	3,5	Australia	1

Termalizzatori a induzione inseribili Mirage®

Le bobine di induzione 3D conservano l'alimento in modo uniforme ed efficiente. La temperatura di mantenimento consuma meno di 180 watt.

Tre sensori di temperatura hanno un contatto diretto con l'inserto per fornire un controllo molto preciso della temperatura.

I sensori aiutano a evitare di bruciare il cibo rimanente negli inserti quasi vuoti, assicurando la qualità degli alimenti e riducendo gli scarti.

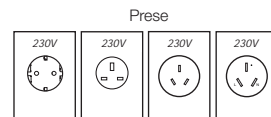
ARTICOLO	DESCRIZIONE	DIMENSIONI (DIA X A) CM	PROFON. POZZETTO CM	TENSIONE CA	WATT	AMP	SPINA	LOTTO
74702D	6,6 L inseribile	30,3 x 31,3	17,6	230	800	3,5	Schuko	1
74703D	6,6 L inseribile	30,3 x 31,3	17,6	230	800	3,5	UK	1
74704D	6,6 L inseribile	30,3 x 31,3	17,6	230	800	3,5	Cina	1
74705D	6,6 L inseribile	30,3 x 31,3	17,6	230	800	3,5	Australia	1
741102D	10,4 L inseribile	35,3 x 31,3	17,6	230	800	3,5	Schuko	1
741103D	10,4 L inseribile	35,3 x 31,3	17,6	230	800	3,5	UK	1
741104D	10,4 L inseribile	35,3 x 31,3	17,6	230	800	3,5	Cina	1
741105D	10,4 L inseribile	35,3 x 31,3	17,6	230	800	3,5	Australia	1



NUOVO



Termalizzatori



Termalizzatori con bollitore a casseruola Retro

	ARTICOLO	COLORE	DESCRIZIONE	DIMENSIONI (DIAMETRO X ALTEZZA) CM	TENSIONE CA	WATT	AMPS	SPINA	LOTTO
L'aspetto accattivante migliora la presentazione della minestra	7217810		6,6 L naturale	41,9 x 34,3	230	1400	6,1	Schuko	1
	7217910		6,6 L naturale	41,9 x 34,3	230	1400	6,1	UK	1
I robusti manici agevolano il trasporto e la pulizia	7217835		6,6 L mela verde	41,9 x 34,3	230	1400	6,1	Schuko	1
	7217935		6,6 L mela verde	41,9 x 34,3	230	1400	6,1	UK	1
L'elemento ceramico alla base assicura un avvio rapido e prestazioni costanti	7217850		6,6 L bianco perla	41,9 x 34,3	230	1400	6,1	Schuko	1
	7217950		6,6 L bianco perla	41,9 x 34,3	230	1400	6,1	UK	1
La robusta struttura esterna assicura che l'unità rimanga fredda al tatto durante il funzionamento	7217855		6,6 L rosso	41,9 x 34,3	230	1400	6,1	Schuko	1
	7217955		6,6 L rosso	41,9 x 34,3	230	1400	6,1	UK	1
	7217860		6,6 L nero	41,9 x 34,3	230	1400	6,1	Schuko	1
	7217960		6,6 L nero	41,9 x 34,3	230	1400	6,1	UK	1
	7217310		10,4 L naturale	41,9 x 34,3	230	1400	6,1	Schuko	1
	7217410		10,4 L naturale	41,9 x 34,3	230	1400	6,1	UK	1
	7217335		10,4 L mela verde	41,9 x 34,3	230	1400	6,1	Schuko	1
	7217435		10,4 L mela verde	41,9 x 34,3	230	1400	6,1	UK	1
	7217350		10,4 L bianco perla	41,9 x 34,3	230	1400	6,1	Schuko	1
	7217450		10,4 L bianco perla	41,9 x 34,3	230	1400	6,1	UK	1
	7217355		10,4 L rosso	41,9 x 34,3	230	1400	6,1	Schuko	1
	7217455		10,4 L rosso	41,9 x 34,3	230	1400	6,1	UK	1
	7217360		10,4 L nero	41,9 x 34,3	230	1400	6,1	Schuko	1
	7217460		10,4 L nero	41,9 x 34,3	230	1400	6,1	UK	1



NUOVO



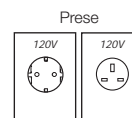
88204

NUOVO

Inserti da induzione

	ARTICOLO	CAPACITÀ L	PER APERTURE CM	PROFONDITÀ CM	LOTTO
Per l'uso con termalizzatori a induzione Mirage	88184	6,9	21,6	20,8	6
	88204	10,4	26,7	20,8	6

Servizio minestre



Country Kitchen (cucina di campagna):
723601103

Distributori a misura intera Cayenne®

Menu in materiale di alluminio composito durevole

La base è il riscaldatore di misura intera con interruttore per la luce e manopole incassate

ARTICOLO	DESCRIZIONE	DIMENSIONI (LA X LU X A) CM	PACCO ACCESSORI L	TENSIONE CA	WATT	A	SPINA
726302103	Base 1220 Country Kitchen con menu	46,4 x 66 x 27,9	6,6	230	1000	4,3	Schuko



Cayenne® Colonial Kettles™

Robuste gambe a rotelle

Corpo in alluminio pressofuso con rivestimento epossidico

Utilizza inserti per verdure con spalla

Lotto: 1



ARTICOLO	DESCRIZIONE	DIMENSIONI (DIA X A) CM	TENSIONE CA	WATT	A	SPINA
Modello 1776-11 Riscaldatore Colonial Kettle™ da 10,4 L con inserto da 10,4 L, coperchio con cerniera, cartellini per minestre e molletta Soup'r						
72459	Riscaldatore nero	40,0 x 29,2	230	600	2,6	Schuko
72542	Riscaldatore nero	40,0 x 29,2	230	600	2,6	UK
Modello 1776-7 Riscaldatore Colonial Kettle™ da 6,6 L con inserto da 6,6 L, coperchio con cerniera, anello adattatore, cartellini per minestre e molletta Soup'r						
72511	Riscaldatore nero	40,0 X 29,2	230	600	2,6	Schuko
Modello 1776-7 Riscaldatore Colonial Kettle™ da 6,6 L con inserto da 6,6 L, coperchio con cerniera, anello adattatore, cartellini per minestre e molletta Soup'r						
72462	Termalizzatore nero	40,0 x 29,2	230	900	4,0	Schuko



T1085-6

NUOVO

Coperchi per inserti con cerniere

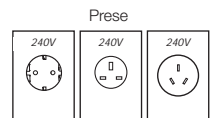
Leva a dito ipotermica standard

Leva saldata in sede

Acciaio inossidabile serie 300

ARTICOLO	DESCRIZIONE	ACCETTA INSERTO	DIAMETRO CM	ALTEZZA CM	LOTTO
T1065-6	Coperchio inserto incernierato	78164	19	2,2	6
T1085-6	Coperchio inserto incernierato	78174, 78184	24,4	2,4	6
T1105-6	Coperchio inserto incernierato	78194, 78204	29,1	2,4	6

Miscelatori



Il mozzo n° 12 accetta gli accessori tritacarne e affettatrice verdure per la flessibilità nelle operazioni di tritatura, affettatura e miscelazione



Ingranaggi e alberi in lega di acciaio trattato a caldo per una lunga durata e un funzionamento più silenzioso

La protezione contro i sovraccarichi termici spegne automaticamente il miscelatore per proteggerlo dai danni

Timer digitale da 30 minuti con arresto automatico e segnale acustico di spegnimento

Velocità di miscelazione costanti indipendentemente dal volume

Cuscinetti a sfere ingrassati

Azione di miscelazione planetaria

FORNITO DI SERIE CON:

- Gancio per pasta
- Frusta metallica
- Spatola
- Ciotola in acciaio inox
- Protezione



Carrello ciotola incluso solo con il modello MIX1060CE

Coperchio di protezione del braccio ciotola

Costruzione robusta

Piedini in gomma per la protezione della superficie

Miscelatori da piano di lavoro

Modello da tavolo di grado commerciale con un potente motore di 1/3 HP
Trasmissione diretta a cinque velocità, 100% comandata da ingranaggi
Pannello di controllo digitale per regolare facilmente la velocità mentre l'unità è in funzione

ARTICOLO	MODELLO	DESCRIZIONE	DIMENSIONI - (L x P x A) CM	TRASMISSIONE	HP	TENSIONE	A	SPINA	LOTTO
4075502	MIX1007CE	Miscelatore 6,6 L con protezione	33,3 x 45,1 x 51,4	5 velocità	1/3	220-230	3	Schuko	1
4075503	MIX1007CE	Miscelatore 6,6 L con protezione	33,3 x 45,1 x 51,4	5 velocità	1/3	220-230	3	UK	1
4075505	MIX1007CE	Miscelatore 6,6 L con protezione	33,3 x 45,1 x 51,4	5 velocità	1/3	220-230	3	Australia	1
4075602	MIX1010CE	Miscelatore 9,5 L con protezione	33,2 x 44,9 x 53,8	5 velocità	1/3	220-230	3	Schuko	1
4075603	MIX1010CE	Miscelatore 9,5 L con protezione	33,2 x 44,9 x 53,8	5 velocità	1/3	220-230	3	UK	1
4075605	MIX1010CE	Miscelatore 9,5 L con protezione	33,2 x 44,9 x 53,8	5 velocità	1/3	220-230	3	Australia	1



4075503

NUOVO



Miscelatori da pavimento/banco

Trasmissione a tre velocità
L'interruttore di sicurezza spegne automaticamente l'unità se si tenta di cambiare gli ingranaggi senza fermare il miscelatore

ARTICOLO	MODELLO	DESCRIZIONE	DIMENSIONI - (L x P x A) CM	TRASMISSIONE	HP	TENSIONE	A	SPINA	LOTTO
4075702	MIX1020CE	Miscelatore 19 L con protezione	51,8 x 51,8 x 90,5	3 velocità	1/2	220-230	4	Schuko	1
4075703	MIX1020CE	Miscelatore 19 L con protezione	51,8 x 51,8 x 90,5	3 velocità	1/2	220-230	4	UK	1
4075705	MIX1020CE	Miscelatore 19 L con protezione	51,8 x 51,8 x 90,5	3 velocità	1/2	220-230	4	Australia	1
4075802	MIX1030CE	Miscelatore 28 L con protezione	63,5 x 62,2 x 121,6	3 velocità	1	220-230	8	Schuko	1
4075803	MIX1030CE	Miscelatore 28 L con protezione	63,5 x 62,2 x 121,6	3 velocità	1	220-230	8	UK	1
4075805	MIX1030CE	Miscelatore 28 L con protezione	63,5 x 62,2 x 121,6	3 velocità	1	220-230	8	Australia	1
4075902	MIX1040CE	Miscelatore 38 L con protezione	67,3 x 67,5 x 119,7	3 velocità	1 1/2	220-230	11	Schuko	1
4075903	MIX1040CE	Miscelatore 38 L con protezione	67,3 x 67,5 x 119,7	3 velocità	1 1/2	220-230	11	UK	1
4075905	MIX1040CE	Miscelatore 38 L con protezione	67,3 x 67,5 x 119,7	3 velocità	1 1/2	220-230	11	Australia	1
4076002	MIX1060CE	Miscelatore 57 L con protezione	69,5 x 76,2 x 141,8	3 velocità	2	220-230	16	Schuko	1
4076003	MIX1060CE	Miscelatore 57 L con protezione	69,5 x 76,2 x 141,8	3 velocità	2	220-230	16	UK	1
4076005	MIX1060CE	Miscelatore 57 L con protezione	69,5 x 76,2 x 141,8	3 velocità	2	220-230	16	Australia	1



4075703

NUOVO



Redco® Utensili manuali

Siete soliti tagliare ancora a mano?

Riducete il lavoro manuale con Vollrath Redco

REDCO® Utensili manuali

Taglia verdure a spicchi/fette

Taglierine speciali

Affettapomodori

Taglierina formaggi a fette/cubetti

Taglierine pesce

Scavapatate


Accessori grill

Apribottiglie



VISITARE VOLLRATHUNIVERSITY.COM
PER GUARDARE IL VIDEO DELLO CHEF
RICH CHE PRESENTA ALCUNI DEI
NOSTRI ROBOT DA CUCINA MANUALI
REDCO®



Modello	Prodotto	Velocità di taglio
Tomato Pro™ e InstaSlice™ 	Pomodori da 9 cm	5 volte più veloce
Wedgemaster® e Wedgemaster®II 	Limoni/limette Arance Pomodori	3 volte più veloce
InstaCut 5.0, InstaCut 3.5, Da tavolo o da parete 	Cipolle Sedano Peperoni Pomodori Patate Mele Pere	3 volte più veloce 4 volte più veloce
Onion King® 	Cipolle Patate Limoni/limette Arance	2 1/2 volte più veloce
Lettuce King® I 	Lattuga 1 cm Cipolla 1-8 cm Peperone 1 cm Cetrioli	5 volte più veloce
Lettuce King® IV 	Lattuga	11 volte più veloce

Redco® Utensili manuali

Redco® InstaCut™ 5.0 Taglierina e affettatrice da tavolo	UNITÀ DA TAVOLO COMPLETA	DESCRIZIONE TAGLIO MM	DIMENSIONI APERTO CM LA X P X A	DIMENSIONI CHIUSO CM LA X P X A	LOTTO
Molteplici dimensioni di taglio	55000	6,4 pezzo	25,4 x 29,2 x 50,8	25,4 x 29,2 x 47	1
Base di taglio totale 5 pollici	55001	9,5 pezzo	25,4 x 29,2 x 50,8	25,4 x 29,2 x 47	1
Lama mono pezzo a incastro	55002	12,7 pezzo	25,4 x 29,2 x 50,8	25,4 x 29,2 x 47	1
Garanzia 2 anni (La garanzia Vollrath non si estende alle lame Redco®)	55011	sezione 6,4	25,4 x 29,2 x 50,8	25,4 x 29,2 x 47	1
	55012	sezione 9,5	25,4 x 29,2 x 50,8	25,4 x 29,2 x 47	1
	55013	sezione 12,7	25,4 x 29,2 x 50,8	25,4 x 29,2 x 47	1

DESCRIZIONE TAGLIO MM	IMPUGNATURA A T, FERMO A PRESSIONE E LAMA	SOLO LAMA DI RICAMBIO	LOTTO
6,4 pezzo	55059	55062	1
9,5 pezzo	55060	55063	1
12,7 pezzo	55061	55064	1
sezione 6,4	55088	55066	1
sezione 9,5	55089	55074	1
sezione 12,7	55090	55087	1

DESCRIZIONE TAGLIO MM	IMPUGNATURA A T, FERMO A PRESSIONE E LAMA	SOLO LAMA DI RICAMBIO	LOTTO
Taglierina spicchi a 4 sezioni	1515004	15150040	1
Taglierina spicchi a 6 sezioni	1515106	15151060	1
Taglierina spicchi a 8 sezioni	1515208	15152080	1
Taglierina spicchi a 10 sezioni	1515310	15153100	1
Taglierina spicchi a 12 sezioni	1515512	15155120	1
Nucleo a 6 sezioni	1512606	15126060	1
Nucleo a 8 sezioni	1512808	15128080	1



Redco® Instacut™ 3.5 Taglierina a spicchi e levatorsoli da tavolo e parete	UNITÀ DA TAVOLO COMPLETA	DESCRIZIONE TAGLIO MM	DIMENSIONI APERTO CM LA X P X A	DIMENSIONI CHIUSO CM LA X P X A	LOTTO
Base di alluminio, aste di acciaio inossidabile	TAVOLO				
Lama monoblocco	15000	6,4 pezzo	23 x 23 x 45,7	23 x 23 x 43,5	1
Sostituzione veloce a incastro dei vari tipi di lama di taglio	15001	9,5 pezzo	23 x 23 x 45,7	23 x 23 x 43,5	1
Garanzia 2 anni (La garanzia Vollrath non si estende alle lame Redco®)	15002	12,7 pezzo	23 x 23 x 45,7	23 x 23 x 43,5	1
	15003	Taglierina spicchi a 4 sezioni	23 x 23 x 45,7	23 x 23 x 43,5	1
	15005	Taglierina spicchi a 6 sezioni	23 x 23 x 45,7	23 x 23 x 43,5	1
	15006	Taglierina spicchi a 8 sezioni	23 x 23 x 45,7	23 x 23 x 43,5	1
	15007	Taglierina spicchi a 10 sezioni	23 x 23 x 45,7	23 x 23 x 43,5	1
	15008	Taglierina spicchi a 12 sezioni	23 x 23 x 45,7	23 x 23 x 43,5	1



UNITÀ DA TAVOLO COMPLETA	DESCRIZIONE TAGLIO MM	DIMENSIONI APERTO CM LA X P X A	DIMENSIONI CHIUSO CM LA X P X A	LOTTO
DA PARETE				
15016	6,4 pezzo	20,3 x 36,8 x 56,5	20,3 x 36,8 x 35,6	1
15017	9,5 pezzo	20,3 x 36,8 x 56,5	20,3 x 36,8 x 35,6	1
15018	12,7 pezzo	20,3 x 36,8 x 56,5	20,3 x 36,8 x 35,6	1
15019	Taglierina spicchi a 4 sezioni	20,3 x 36,8 x 56,5	20,3 x 36,8 x 35,6	1
15021	Taglierina spicchi a 6 sezioni	20,3 x 36,8 x 56,5	20,3 x 36,8 x 35,6	1
15022	Taglierina spicchi a 8 sezioni	20,3 x 36,8 x 56,5	20,3 x 36,8 x 35,6	1
15023	Taglierina spicchi a 10 sezioni	20,3 x 36,8 x 56,5	20,3 x 36,8 x 35,6	1
15024	Taglierina spicchi a 12 sezioni	20,3 x 36,8 x 56,5	20,3 x 36,8 x 35,6	1

DESCRIZIONE TAGLIO MM	SOLO LAMA DI RICAMBIO	IMPUGNATURA A T, FERMO A PRESSIONE E LAMA	SOLO LAMA DI RICAMBIO	LOTTO
INSTA PACKS				
6,4 pezzo	15062	15059	15081	1
9,5 pezzo	15063	15060	15082	1
12,7 pezzo	15064	15061	15083	1
6,4 x 12,7 pezzo	15086	15085	15084	1
Taglierina spicchi a 4 sezioni	15065	15050	15073	1
Taglierina spicchi a 6 sezioni	15067	15052	15075	1
Taglierina spicchi a 8 sezioni	15068	15053	15076	1
Taglierina spicchi a 10 sezioni	15069	15054	15077	1
Taglierina spicchi a 12 sezioni	15070	15055	15078	1
Gruppo base	—	15100	15148	1



Redco® Utensili manuali



400N

Redco® Lettuce King® I	ARTICOLO	DESCRIZIONE TAGLIO MM	DIMENSIONI APERTO CM LA X P X A	DIMENSIONI CHIUSO CM LA X P X A	LOTTO
Taglia un quarto di una testa di lattuga alla volta	400N	4,8 taglio, 37 lame	44,5 x 48,3 x 66,7	44,5 x 59,1 x 34	1
Garanzia 2 anni (La garanzia Vollrath non si estende alle lame Redco®)	403N	6,4 taglio, 28 lame	44,5 x 48,3 x 66,7	44,5 x 59,1 x 34	1
	402NC	9,5 taglio, 19 lame	44,5 x 48,3 x 66,7	44,5 x 59,1 x 34	1
	401N	19 taglio, 10 lame	44,5 x 48,3 x 66,7	44,5 x 59,1 x 34	1

GRUPPO LAMA	DESCRIZIONE TAGLIO MM	LOTTO
435	4,8 taglio, 37 lame	1
485	6,4 taglio, 28 lame	1
484C	9,5 taglio, 19 lame	1
434	19 taglio, 10 lame	1



Lettuce King IV su anello fusto 2900 - articoli venduti separatamente

Redco® Lettuce King® IV e anello fusto	ARTICOLO	DESCRIZIONE MM	DIMENSIONI APERTO CM LA X P X A	DIMENSIONI CHIUSO CM LA X P X A	SOLO GRUPPO LAMA DI RICAMBIO	LOTTO
Lettuce King® IV non sciupa la lattuga	4400N	Lettuce King® IV, taglio 25,4 x 25,4	43,2 x 44,5 x 81,28	44,5 x 47 x 54,9	4408	1
Anello fusto in alluminio resistente - venduto separatamente	2900	Anelli fusto	57,8 dia. x 4,8	—	—	1

L'anello fusto si adatta a fusti da 75,7 e 121,1 L

Garanzia 2 anni (La garanzia Vollrath non si estende alle lame Redco®)



15604

Redco® InstaBloom®	ARTICOLO	DESCRIZIONE	DIMENSIONI APERTO CM LA X P X A	DIMENSIONI CHIUSO CM LA X P X A	LOTTO
Realizzato in alluminio fuso ad alto spessore Dotato di lame di acciaio inossidabile ad alta precisione	15604	InstaBloom 24 spicchi	36,2 x 35,6 x 76,2	36,2 x 35,6 x 48,3	1
Garanzia 2 anni (La garanzia Vollrath non si estende alle lame Redco®)					

15601



KIT ADATTATORE CON LEVATORSOLI PICCOLO	SOLO GRUPPO LAMA DI RICAMBIO	LOTTO
15602	15601	1



47713

45682


Tagliapatate	ARTICOLO	DESCRIZIONE	NUR ERSATZMESSER	SOLO BLOCCHETTO DI SPINTA DI RICAMBIO	LOTTO
Robusta struttura di ghisa duttile placcata di nichel e impugnatura antiscivolo	47703*	Taglio a spicchio, taglio 8	45603-1	45602-1	1
	47713†	Patatine fritte, taglio 0,7 cm	45751-1	45754-1	1
Fori per viti sulla base delle gambe per l'installazione permanente in piano o a parete	47714†	Patatine fritte, taglio 1,0 cm	45749-1	45752-1	1
	47715†	Patatine fritte, taglio, 1,1 cm	45750-1	45753-1	1
Il crogiolo a V in durevole acciaio inox assicura un funzionamento scorrevole	45682*	Tagliapatate con staffa montaggio a parete			1

*Lame e parti supplementari disponibili †Lame supplementari disponibili
•Viti non incluse

Redco® Utensili manuali

Redco® Onion King®	ARTICOLO	DESCRIZIONE TAGLIO MM	DIMENSIONI APERTO CM LA X P X A	DIMENSIONI CHIUSO CM LA X P X A	LOTTO
Spessore esatto delle fette	500N	4,8 taglio, 13 lame	49 x 34,9 x 49	49 x 34,9 x 39,4	1
Garanzia 2 anni	501N	6,4 taglio, 11 lame	49 x 34,9 x 49	49 x 34,9 x 39,4	1
(La garanzia Vollrath non si estende alle lame Redco®)	502NC	9,5 taglio, 7 lame	49 x 34,9 x 49	49 x 34,9 x 39,4	1
	503N	12,7 taglio, 6 lame	49 x 34,9 x 49	49 x 34,9 x 39,4	1

GRUPPO LAMA	DESCRIZIONE TAGLIO MM	LOTTO
509	4,8, 13 lame	1
511	6,4, 11 lame	1
510	9,5, 7 lame	1
512	12,7, 6 lame	1



Redco® Wedgemaster®	ARTICOLO	DESCRIZIONE	FORNITO CON LE LAME	DIMENSIONI APERTO CM LA X P X A	DIMENSIONI CHIUSO CM LA X P X A	LOTTO
Disponibile in sezioni da 6 o 8 spicchi	606N	Wedgemaster taglio a 6 sezioni	306/336	23 x 20,3 x 40,6	23 x 20,3 x 40,3	1
Garanzia 2 anni (La garanzia Vollrath non si estende alle lame Redco®)	808N	Wedgemaster taglio a 8 sezioni	308/338	23 x 20,3 x 40,6	23 x 20,3 x 40,3	1
	808SG	Wedgemaster taglio a 8 sezioni con protezione	308/338	23 x 20,3 x 40,6	23 x 20,3 x 40,3	1

GRUPPO LAMA	DESCRIZIONE TAGLIO MM	LOTTO
306	Taglio a 6 sezioni	1
308	Taglio a 8 sezioni	1
336	Lama levatorsoli a 6 sezioni	1
338	Lama levatorsoli a 8 sezioni	1



Redco® Wedgemaster® II	UNITÀ DA TAVOLO COMPLETA	DESCRIZIONE	DIMENSIONI APERTO CM LA X P X A	DIMENSIONI CHIUSO CM LA X P X A	LOTTO
Realizzato in materiale policarbonato adatto alla lavastoviglie	700-1	taglio a 6 sezioni Wedgemaster II	24,8 x 23 x 40,6	24,8 x 23 x 38,7	1
Disponibile con sezioni da 6 o 8 spicchi	700-4	taglio a 8 sezioni Wedgemaster II	24,8 x 23 x 40,6	24,8 x 23 x 38,7	1

Lame da 4 e 12 sezioni disponibili separatamente

Garanzia 2 anni (La garanzia Vollrath non si estende alle lame Redco®)

GRUPPO LAMA	DESCRIZIONE TAGLIO MM	LOTTO
704	Gruppo lama di taglio a 4 sezioni	1
706	Gruppo lama di taglio a 6 sezioni	1
708	Gruppo lama di taglio a 8 sezioni	1
712	Gruppo lama di taglio a 12 sezioni	1



Spremiagrumi E-Z	ARTICOLO	DESCRIZIONE	LOTTO
La comoda leva assicura la massima spremuta del succo	47704	Spremiagrumi	1
Robusta base di ghisa smaltata			
I piedini di gomma sono antiscivolo			



Redco® Utensili manuali



Redco® King Kutter™	UNITÀ DA TAVOLO COMPLETA	DESCRIZIONE	DIMENSIONI APERTO CM LA X P X A	DIMENSIONI CHIUSO CM LA X P X A	LOTTO
---------------------	--------------------------	-------------	------------------------------------	------------------------------------	-------

Sminuzza, taglia a strisce, a onde e fettine, grattugia e affetta frutta, verdure e formaggi

Garanzia 2 anni (La garanzia Vollrath non si estende alle lame Redco®)

6004	Base King Kutter con coni n. 1, 2 e 4	21 x 22,9 x 35,6	12,7 x 22,9 x 35,6	1
------	---------------------------------------	------------------	--------------------	---

6005	Base King Kutter con coni n. 1-5	21 x 22,9 x 35,6	12,7 x 22,9 x 35,6	1
------	----------------------------------	------------------	--------------------	---

ARTICOLO CONO DI RICAMBIO	DESCRIZIONE	LOTTO
6011	#1 - Lama per sminuzzare	1
6012	#2 - Lama per tagliare a strisce	1
6013	#3 - Lama per patate fritte	1
6014	#4 - Lama per fettine sottili	1
6015	#5 - Lama per ondulare	1
6016	#6 - Lama per fette spesse	1



Redco® Affettatrice per cetrioli	UNITÀ COMPLETA	DESCRIZIONE TAGLIO	DIMENSIONI APERTO LA X P X A	DIMENSIONI CHIUSO CM LA X P X A	LOTTO
----------------------------------	----------------	--------------------	------------------------------	------------------------------------	-------

Affetta i cetrioli longitudinalmente e li scava stesso tempo

Ideale per buffet di insalate e sushi
3 volte più veloce dell'affettatura a mano

SOLO LAMA DI RICAMBIO	DESCRIZIONE TAGLIO	LOTTO
55025	Nucleo a 10 sezioni con nucleo 2,2 cm e piastra adattatrice	1
55028	Nucleo a 14 sezioni con nucleo 2,5 cm e piastra adattatrice	1



Redco® Affettatrice per frutta	UNITÀ COMPLETA	DESCRIZIONE TAGLIO	DIMENSIONI APERTO LA X P X A	DIMENSIONI CHIUSO CM LA X P X A	LOTTO
--------------------------------	----------------	--------------------	------------------------------	------------------------------------	-------

Area di taglio totale di 12,7 cm, ottimale per frutta di grandi dimensioni

Riduce del 75% il tempo e il costo di taglio della frutta con un coltello

Evita di ammaccare la frutta durante il taglio, riducendo gli sprechi

SOLO LAMA DI RICAMBIO	DESCRIZIONE TAGLIO	LOTTO
485	6,4 taglio, 28 lame	1

Redco® Utensili manuali

Redco® InstaSlice™	UNITÀ DA TAVOLO COMPLETA	TAGLIO MM	TIPO DI LAMA	DIMENSIONI APERTO CM LA X P X A	DIMENSIONI CHIUSO CM LA X P X A	LOTTO
Gruppi lama a incastro per la veloce sostituzione	15105	4,8	Smerlata	26,7 x 44,5 x 27,3	26,7 x 40,6 x 27,3	1
	15205	4,8	Liscia	26,7 x 44,5 x 27,3	26,7 x 40,6 x 27,3	1
Disponibile con lame smerlate	15102	5,6	Smerlata	26,7 x 44,5 x 27,3	26,7 x 40,6 x 27,3	1
Area di taglio a 16 lame	15202	5,6	Liscia	26,7 x 44,5 x 27,3	26,7 x 40,6 x 27,3	1
Vassoio alimenti di poliuretano anticorrosione	15103	6,4	Smerlata	26,7 x 44,5 x 27,3	26,7 x 40,6 x 27,3	1
	15203	6,4	Liscia	26,7 x 44,5 x 27,3	26,7 x 40,6 x 27,3	1
Le prese per dita HardCoat® resistono alla corrosione causata dall'acido dei pomodori	15104	9,5	Smerlata	26,7 x 44,5 x 27,3	26,7 x 40,6 x 27,3	1
	15204	9,5	Liscia	26,7 x 44,5 x 27,3	26,7 x 40,6 x 27,3	1

Garanzia 2 anni (La garanzia Vollrath non si estende alle lame Redco®)

LAMA DI RICAMBI	TAGLIO MM	TIPO DI LAMA	N. DI LAME	LOTTO
15115	4,8	Smerlata	16	1
15209	4,8	Liscia	16	1
15112	5,6	Smerlata	13	1
15206	5,6	Liscia	13	1
15113	6,4	Smerlata	12	1
15207	6,4	Liscia	12	1
15114	9,5	Smerlata	8	1
15208	9,5	Liscia	8	1



15105



15115



15209

Redco® Tomato Pro™	ARTICOLO DA TAVOLO COMPLETO	PROTEZIONE	TIPO DI LAMA MM	TIPO DI LAMA	DIMENSIONI APERTO CM LA X P X A	DIMENSIONI CHIUSO CM LA X P X A	LOTTO
Disponibile con lame lisce e smerlate	0643N	No	4,8	Liscia	24,1 x 47,6 x 24,1	24,1 x 47,6 x 24,1	1
	0644N	No	6,4	Liscia	24,1 x 47,6 x 24,1	24,1 x 47,6 x 24,1	1
Garanzia 2 anni (La garanzia Vollrath non si estende alle lame Redco®)	0646N	No	9,5	Liscia	24,1 x 47,6 x 24,1	24,1 x 47,6 x 24,1	1
	0694N	No	4,8	Smerlata	24,1 x 47,6 x 24,1	24,1 x 47,6 x 24,1	1
	0645N	No	6,4	Smerlata	24,1 x 47,6 x 24,1	24,1 x 47,6 x 24,1	1
	0643SGN	Sì	9,5	Liscia	24,1 x 47,6 x 24,1	24,1 x 47,6 x 24,1	1
	0644SGN	Sì	6,4	Liscia	24,1 x 47,6 x 24,1	24,1 x 47,6 x 24,1	1

LAMA	DIMENSIONE TAGLIO MM	TIPO DI LAMA	N. DI LAME	LOTTO
0653	4,8	Liscia	15	1
0654	6,4	Liscia	11	1
0656	9,5	Liscia	8	1
0648	4,8	Smerlata	15	1
0652	6,4	Smerlata	11	1
0647	9,5	Smerlata	8	1

0634N



0634SGN



Tomato Pro con protezione

Redco® Tomato King® Cucchiaino	ARTICOLO	DESCRIZIONE	LOTTO
Denti di acciaio inossidabile	1400	Cucchiaino Tomato King - pacco convenienza	144
	1401	Cucchiaino Tomato King - pacco standard	24



0634SGN

Redco® Utensili manuali



1811

Redco® CubeKing™	ARTICOLO	DESCRIZIONE MM	DIMENSIONI APERTO CM LA X P X A	DIMENSIONI CHIUSO CM LA X P X A	LOTTO
Produce pezzi di formaggio uniformi a cubetti, striscioline, quadretti o rettangolini	1811	Cube King, 19,1 taglio	43,2 x 43,8 x 81,3	43,2 x 47 x 54,9	1
	1812	Cube King, 9,5 taglio	43,2 x 43,8 x 81,3	43,2 x 47 x 54,9	1
Garanzia 2 anni (La garanzia Vollrath non si estende alle lame Redco®)	1823	Cube King Kit fili di ricambio	43,2 x 43,8 x 81,3	43,2 x 47 x 54,9	1



Redco® Cheese Blocker™	ARTICOLO	DESCRIZIONE	DIMENSIONI APERTO CM LA X P X A	DIMENSIONI CHIUSO CM LA X P X A	LOTTO
Accetta forme di formaggio fino a 18 kg e ruote fino a 15 kg Incremento di misurazione 1,3 cm sulla piastra anteriore e sulla base Garanzia 2 anni (La garanzia Vollrath non si estende alle lame Redco®)	1837	Cheese Blocker	31,1 x 74,3 x 57,5	31,1 x 55,8 x 31,1	1



Redco® Oyster King™	ARTICOLO	DESCRIZIONE MM	DIMENSIONI - IMPUGNATURA SU CM P X D X A	DIMENSIONI - IMPUGNATURA GIÙ CM P X D X A	LOTTO	LAMA DI RICAMBIO
Apri ostriche e vongole in un solo colpo Garanzia 2 anni (La garanzia Vollrath non si estende alle lame Redco®)	1853	Oyster King	14,9 x 26,7 x 38,1	14,9 x 37,5 x 10,8	1	5382




Redco® Lobster King™	ARTICOLO	DESCRIZIONE MM	DIMENSIONI - IMPUGNATURA SU CM P X D X A	DIMENSIONI - IMPUGNATURA GIÙ CM P X D X A	LOTTO	COLTELLO DI RICAMBIO 25,4 CM
Recide la coda di un astice con un taglio netto Garanzia 2 anni La garanzia Vollrath non si estende alle lame Redco®)	1851	Lobster King	25,4 x 38,7 x 40,6	25,4 x 49,5 x 10,8	1	5103

Redco® Utensili manuali

Redco® Tater King™ Cucchiaio

	ARTICOLO	DESCRIZIONE	LOTTO
Scava, sbuccia e taglia le patate a spicchi	1801	Tater King™ - Cucchiaio	1
Garanzia 2 anni	1802	Tater King™ Lama di ricambio	1
(La garanzia Vollrath non si estende alle lame Redco®)	1803	Tater King™ Impugnatura con presa	1



1801

Redco® Grill Tender®

	ARTICOLO	DESCRIZIONE	DIMENSIONI CM LA X P X A	LOTTO	LAMA DI RICAMBIO
Elimina le particelle carbonizzate dalla superficie del grill	1101	Grill Tender	54,9 x 15,2 x 7,9	1	1102R
Garanzia 2 anni					
(La garanzia Vollrath non si estende alle lame Redco®)					



Redco® EaziClean® Apribottiglie

	ARTICOLO	DESCRIZIONE	LUNGHEZZA BARRA CM	ALT MAX LATTINA CM	ATTREZZO CM	GIRI PER LATTINA N,10	LOTTO
Brevettato sistema a sgancio rapido	BCO-2000	Apribottiglie standard	40,6	35,6	2,54	6 1/4	1
Piastra base e stelo di acciaio inossidabile	BCO-3000	Apribottiglie super	55,9	53,3	2,54	6 1/4	1
Garanzia 2 anni	BCO-5000	Apribottiglie con impugnatura composita	40,6	35,6	3,8	4 1/2	1
(La garanzia Vollrath non si estende alle lame Redco®)	BCO-6000	Apribottiglie con impugnatura composita	55,9	53,3	3,8	4 1/2	1
	BCO-7000	Apribottiglie robusto	63,5	58,4	3,8	4 1/2	1

LAMA DI RICAMBIO	ATTREZZO DI RICAMBIO	CARTUCCIA DI RICAMBIO	LOTTO
BCO-11	BCO-12	BCO-15	1
BCO-11	BCO-12	BCO-15	1
BCO-11	BCO-10	BCO-14	1
BCO-11	BCO-10	BCO-14	1
BCO-11	BCO-10	BCO-14	1

BCO-60

Redco® Premium™ e CanMaster™ Apribottiglie

	ARTICOLO	DESCRIZIONE	LUNGHEZZA BARRA CM	ALT MAX LATTINA CM	ATTREZZO CM	GIRI PER LATTINA N,10	LOTTO
Piastra base e stelo di acciaio inossidabile	BCO-1	Premium™ Apribottiglie	40,6	35,6	2,54	6 1/4	1
	BCO-4	Apribottiglie CanMaster	40,6	35,6	3,8	4 1/2	1

LAMA DI RICAMBIO	ATTREZZO DI RICAMBIO	LOTTO
BCO-11	BCO-12	1
BCO-11	BCO-10	1



BCO-1



Attrezzatura di servizio mobile



Informazioni importanti:

- Elegante design modulare degli inserti ad efficienza energetica
- Trovate la soluzione ideale per il vostro tipo di servizio tra queste innovative stazioni mobili interamente attrezzate
- Il tavolo da buffet a induzione Vollrath combina la potenza della cucina a induzione con la bellezza e il fascino del legno massiccio per soddisfare ogni vostra esigenza di buffet.

VOLLRATH®

Outperform every day.™

Carrelli mobili Vollrath

Categorie principali dei carrelli disponibili:

Caffè

Minestre

Condimenti

Stile distribuzione al dettaglio

Casse

Lavelli lavamani

Bar mobili

Il sistema modulare di Vollrath consente di creare il carrello desiderato. A scelta centinaia di colori e numerose funzioni e opzioni di distribuzione alimenti. La vostra creatività e i carrelli Vollrath creeranno un centro di ristorazione dinamico. Il tutto senza sfiorare il budget per qualsiasi attività di ristorazione.

Nulla di più semplice

1

Anzitutto definire il carrello. Scegliere tra l'ampia varietà di carrelli standard disponibili. Nell'illustrazione è riportato un carrello per distribuzione di base.



2

Aggiungere opzioni e colore. Nell'illustrazione è riportata l'opzione con grafica di vinile. Potete fornire voi stessi la grafica o richiedere la nostra assistenza. Le opzioni comprendono ripiani e alimentazione elettrica.



3

Aggiungere le opzioni di distribuzione. Tendine e insegna completano l'effetto che state cercando.



E voilà! Una volta aggiunti gli articoli in vendita, potrete iniziare subito l'attività. Rimarrete stupiti del numero di clienti che i carrelli di distribuzione professionali sono in grado di attrarre!

Carrelli mobili

Carrelli caffè	ART.	DESCRIZIONE	DIMENSIONI (LA X LA X A) CM
Costruzione interamente in materiale di alluminio composito Carrello illustrato con optional	75680	Unità di base carrello caffè 1,8 m	182,9 x 81,3 x 96,5
	75681	Unità di base carrello caffè 2,4 m	243,8 x 81,3 x 96,5
	75682	Unità di base carrello caffè 3 m	304,8 x 81,3 x 96,5



75681



75681 illustrato con
optional modulari

Carrelli di distribuzione	ARTICOLO	DESCRIZIONE	DIMENSIONI (LA X LA X A) CM
Costruzione interamente in materiale di alluminio composito Carrello illustrato con optional	75674	Unità di base carrello distribuzione 1,8 m	182,9 x 81,3 x 96,5
	75690	Unità di base carrello distribuzione 2,4 m	243,8 x 81,3 x 96,5
	75675	Unità di base carrello distribuzione 3 m	304,8 x 81,3 x 96,5



75675



75675 illustrato con
optional modulari

Carrello condimenti	ARTICOLO	DESCRIZIONE	DIMENSIONI (LA X LA X A) CM
Costruzione interamente in materiale di alluminio composito Carrello illustrato con optional	75670	Unità di base 1,09 m carrello condimenti standard	109 x 71 x 97



75670



75670 illustrato con
optional modulari

Stazione distribuzione/cassa	ARTICOLO	DESCRIZIONE	DIMENSIONI (LA X LA X A) CM
Costruzione interamente in materiale di alluminio composito Carrello illustrato con optional	75679	Unità di base 81 cm stazione distribuzione/cassa	81,3 x 91,5 x 86,4



75679



75679 illustrato con
optional modulari



Carrelli mobili



75676 illustrato con optional modulari



75677

Carrelli distribuzione minestre	ARTICOLO	DESCRIZIONE	DIMENSIONI (LU X LA X A) CM
Costruzione interamente in materiale di alluminio composito	75678	Unità di base distributore minestre economico	86 x 86 x 80
	75677	Unità di base distributore minestre deluxe 76 cm	76 x 86 x 180
Carrello illustrato con optional	75676	Unità di base distributore minestre deluxe 121 cm	122 x 86 x 180



75685 illustrato con ripiano di formica in mogano cioccolato (6933-43)



75685

Bar mobili: Stile curvo	ART.	DESCRIZIONE	DIMENSIONI (LU X LA X A) CM
Costruzione interamente in materiale di alluminio composito	75683	Unità di base per bar curvo 1,5 m	150 x 85 x 112
	75685	Unità di base per bar curvo 2,4 m	238 x 118 x 112
Carrello illustrato con optional			



98744-5

Bar mobili: stile Euro e lineare	ARTICOLO	DESCRIZIONE	DIMENSIONI (LU X LA X A) CM
Costruzione interamente in materiale alluminio composito	98744-5	Unità di base pacchetto bar lineare 1,5 m	156,2 x 83,2 x 114,3



75673 illustrato con optional modulari



75671

Carrello lavello a bocca standard	ARTICOLO	DESCRIZIONE	DIMENSIONI (L X L X H) CM
Costruzione interamente in materiale di alluminio composito	75671	Unità di base per carrello lavello a una bocca	76,2 x 76,2 x 116,8
	75672	Unità di base per carrello lavello a due bocche	106,7 x 76,2 x 116,8
Carrello illustrato con optional	75673	Unità di base per carrello lavello a tre bocche	106,7 x 76,2 x 116,8

Tavolo per buffet a induzione

Vollrath combina eleganti tavoli in legno d'acero verniciato e ripiani monoblocco o laminati con gli innovativi riscaldatori inseribili Mirage® a induzione, per creare un buffet elegante e funzionale. Utilizzateli con gli scaldavivande a induzione Intrigue™, un classico di Vollrath, per una presentazione sofisticata.

Combina eleganti tavoli in legno d'acero verniciato e ripiani monoblocco o laminati con gli innovativi riscaldatori inseribili Mirage®

L'ampio tavolo da 76,20 cm fornisce uno spazio comodo per gli scaldavivande a induzione di grande capacità e per posare i piatti del servizio da tavola

Resistente base di legno massiccio disponibile in cinque finiture di legno verniciato standard: mogano rosso scuro, ciliegio scuro, noce, acero chiaro e rovere medio



Utilizzateli con gli scaldavivande a induzione Intrigue™, un classico di Vollrath, per una presentazione sofisticata

Finiture verniciate standard disponibili

Mogano rosso (corrisponde al laminato Wilsonart 71122T-07)	Acero chiaro (corrisponde al laminato Wilsonart 7909-60)	Noce (corrisponde al laminato Wilsonart 7922-07)	Ciliegio scuro (corrisponde al laminato Wilsonart 7935-07)	Rovere medio (corrisponde al laminato Wilsonart 7951-38)

ARTICOLO	DIMENSIONI (LU X LA) CM	DESCRIZIONE	LOTTO
75524	152,4 x 76,2	Solo tavolo	1
75525	177,8 x 76,2	Solo tavolo	1

Realizzati su ordinazione - calcolare 6 settimane di produzione.

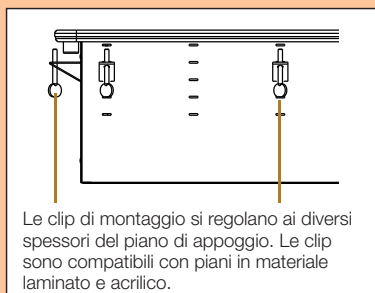
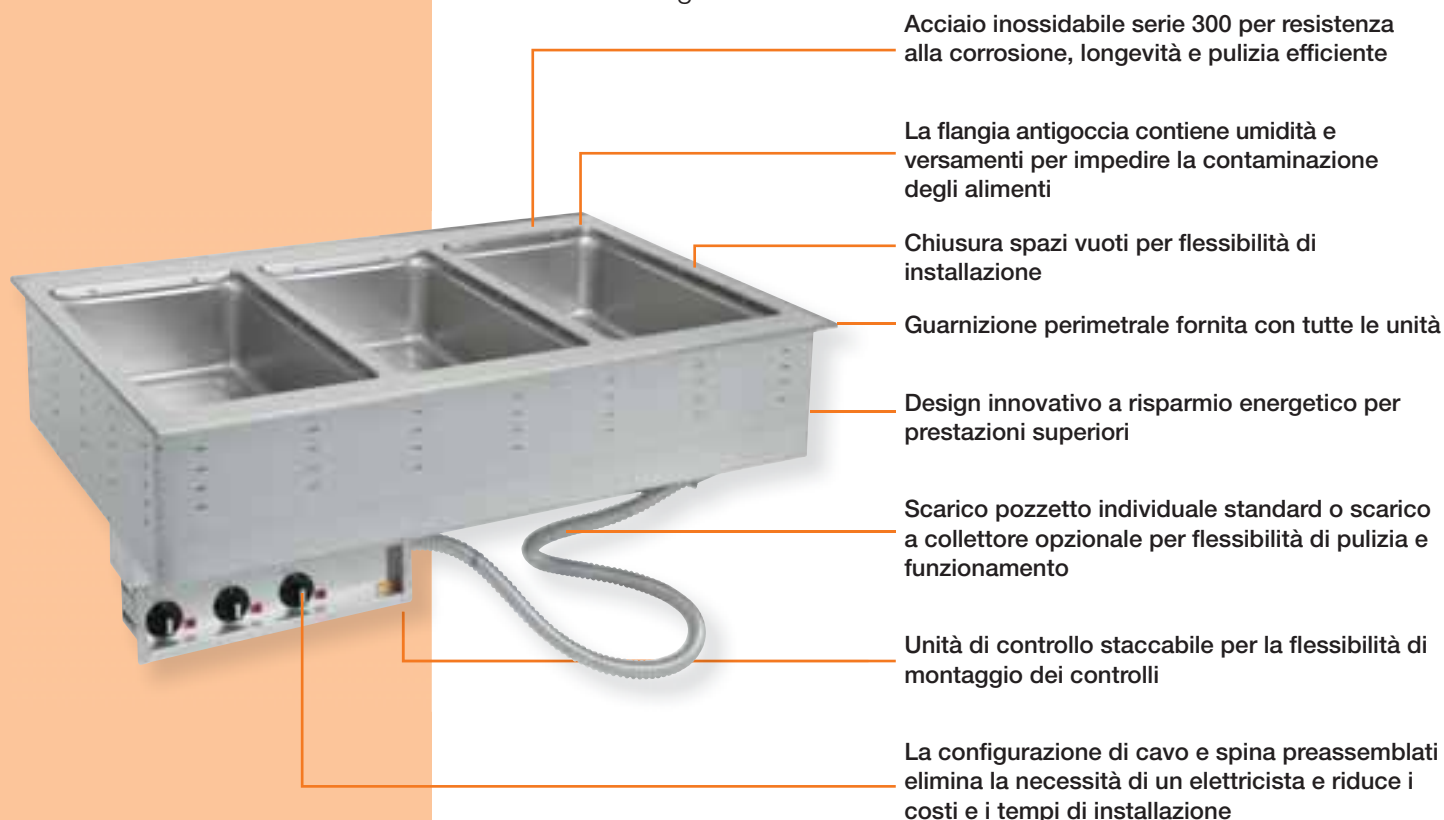


CONTATTATE IL RAPPRESENTANTE DI VENDITA LOCALE PER SPECIFICARE L'UNITÀ A INDUZIONE DA UTILIZZARE, DATO CHE I TAVOLI DA BUFFET SONO REALIZZATI SU ORDINAZIONE E POSSONO ACCETTARE UNA VARIETÀ DI UNITÀ A INDUZIONE VOLLRATH.



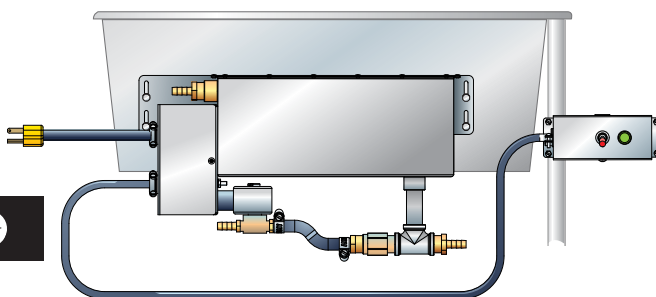
Design modulare degli inserti ad efficienza energetica

Dimensioni standard per flessibilità dell'installazione, cavo di alimentazione da 1,8 m e cavo di controllo da 1,2 m, isolante in fibra di vetro ad alta densità, pozzetti di acciaio inossidabile imbutito serie 300 con profondità 16,2 cm, la configurazione del cavo e della spina elimina la necessità di un elettricista, clip di montaggio regolabili, opzione di rabbocco disponibile, chiusura degli spazi vuoti per flessibilità di installazione, unità di controllo staccabile per il montaggio remoto, scarico con valvola a sfera standard (su modelli a un pozzetto), chiusura scarico individuale standard (su modelli a 2 ~ 6 pozzetti), opzione di scarico a collettore (su modelli a 2 ~ 6 pozzetti), controllo infinito o termostatico (su modelli a 1 ~ 6 pozzetti) Omologato NSF4, 1 anno di garanzia per parti e manodopera, 5 anni di garanzia per il compressore dei modelli refrigerati.



Opzione riempimento automatico/Accessorio (26806)


Elimina la necessità di monitorare il pozzetto e aggiungere acqua — riduce la manodopera e i costi operativi



VISITARE VOLLRATH.COM PER LE CARATTERISTICHE E LE SPECIFICHE



Inserti lato basso



Inserti caldi lato basso

Gli inserti lato basso ruotano le bacinelle misura intera lateralmente per una presentazione più compatta e un uso più confortevole

1000 W PER POZZETTO	1000 W TENSIONE	1000 W AMP	CONTROLLO	SCARICO
DUE POZZETTI				
36646	208-240	7,2 - 8,3	Termostatico	Standard
3664620	208-240	7,2 - 8,3	Termostatico	Collettore
3664630	208-240	7,2 - 8,3	Termostatico	Collettore e rabbocco
36647	208-240	7,2 - 8,3	Infinito	Standard
3664720	208-240	7,2 - 8,3	Infinito	Collettore
3664730	208-240	7,2 - 8,3	Infinito	Collettore e rabbocco
TRE POZZETTI				
36648	208-240	10,8 - 12,5	Termostatico	Standard
3664820	208-240	10,8 - 12,5	Termostatico	Collettore
3664830	208-240	10,8 - 12,5	Termostatico	Collettore e rabbocco
36649	208-240	10,8 - 12,5	Infinito	Standard
3664920	208-240	10,8 - 12,5	Infinito	Collettore
3664930	208-240	10,8 - 12,5	Infinito	Collettore e rabbocco
QUATTRO POZZETTI				
36650	208-240	14,4 - 16,7	Termostatico	Standard
3665020	208-240	14,4 - 16,7	Termostatico	Collettore
3665030	208-240	14,4 - 16,7	Termostatico	Collettore e rabbocco
36651	208-240	14,4 - 16,7	Infinito	Standard
3665120	208-240	14,4 - 16,7	Infinito	Collettore
3665130	208-240	14,4 - 16,7	Infinito	Collettore e rabbocco

Nota: gli ordini di inserti modulari non possono essere cancellati o restituiti.



Inserti freddi non refrigerati lato basso

Gli inserti lato basso ruotano le bacinelle misura intera lateralmente per una presentazione più compatta e un uso più confortevole

NON REFRIGERATO	BACINELLE	DIMENSIONI COMPLESSIVE CM	DIMENSIONI SEZIONE CM	LOTTO
36654	Due	115,36 x 45,79	114,36 x 43,89	1
36657	Tre	169,77 x 45,79	167,87 x 43,81	1
36660	Quattro	224,20 x 45,79	222,30 x 43,81	1

① Raggio d'angolo di 2,2 cm

Nota: gli ordini di inserti modulari non possono essere cancellati o restituiti.



Inserti modulari



Moduli caldi a un pozzetto	ARTICOLO	POTENZA ELETTRICA	TENSIONE	AMP	CONTROLLO	SCARICO	RABBOCCO
Dimensioni complessive: 38 x 66 cm	36467	625	208	3,0	Infinito	Standard	—
	3646760	625	208	3,0	Infinito	Collettore	Sì
Dimensioni apertura: 36,2 x 64,1 cm – con raggio d'angolo di 2,2 cm	3646710	625	208	3,0	Termostatico	Standard	—
	3646780	625	208	3,0	Termostatico	Collettore	Sì
	3646701	1000	208-240	3,6 - 4,2	Infinito	Standard	—
	3646761	1000	208-240	3,6 - 4,2	Infinito	Collettore	Sì
	3646711	1000	208-240	3,6 - 4,2	Termostatico	Standard	—
	3646781	1000	208-240	3,6 - 4,2	Termostatico	Collettore	Sì
	36471	625	240	2,6	Infinito	Standard	—
	3647160	625	240	2,6	Infinito	Collettore	Sì
	3647110	625	240	2,6	Termostatico	Standard	—
	3647180	625	240	2,6	Termostatico	Collettore	Sì



Nota: gli ordini di inserti modulari non possono essere cancellati o restituiti.



Moduli caldi a due pozzetti	ARTICOLO	POTENZA ELETTRICA	TENSIONE	AMP	CONTROLLO	SCARICO	RABBOCCO
Dimensioni complessive: 71,8 x 66 cm	36400	625	208	6,0	Infinito	Standard	—
	3640050	625	208	6,0	Infinito	Collettore	—
Dimensioni apertura: 69,9 x 64,1 cm – con raggio d'angolo di 2,2 cm	3640060	625	208	6,0	Infinito	Collettore	Sì
	3640010	625	208	6,0	Termostatico	Standard	—
	3640070	625	208	6,0	Termostatico	Collettore	—
	3640080	625	208	6,0	Termostatico	Collettore	Sì
	3640001	1000	208-240	7,2 - 8,3	Infinito	Standard	—
	3640051	1000	208-240	7,2 - 8,3	Infinito	Collettore	—
	3640061	1000	208-240	7,2 - 8,3	Infinito	Collettore	Sì
	3640011	1000	208-240	7,2 - 8,3	Termostatico	Standard	—
	3640071	1000	208-240	7,2 - 8,3	Termostatico	Collettore	—
	3640081	1000	208-240	7,2 - 8,3	Termostatico	Collettore	Sì
	36472	625	240	5,2	Infinito	Standard	—
	3647250	625	240	5,2	Infinito	Collettore	—
	3647260	625	240	5,2	Infinito	Collettore	Sì
	3647210	625	240	5,2	Termostatico	Standard	—
	3647270	625	240	5,2	Termostatico	Collettore	—
	3647280	625	240	5,2	Termostatico	Collettore	Sì



Nota: gli ordini di inserti modulari non possono essere cancellati o restituiti.



Moduli caldi a tre pozzetti	ARTICOLO	POTENZA ELETTRICA	TENSIONE	AMP	CONTROLLO	SCARICO	RABBOCCO
Dimensioni complessive: 105,4 x 66 cm	36405	625	208	9,0	Infinito	Standard	—
	3640550	625	208	9,0	Infinito	Collettore	—
Dimensioni apertura: 103,5 x 64,1 cm – con raggio d'angolo di 2,2 cm	3640560	625	208	9,0	Infinito	Collettore	Sì
	3640510	625	208	9,0	Termostatico	Standard	—
	3640570	625	208	9,0	Termostatico	Collettore	—
	3640580	625	208	9,0	Termostatico	Collettore	Sì
	3640501	1000	208-240	10,8 - 12,5	Infinito	Standard	—
	3640551	1000	208-240	10,8 - 12,5	Infinito	Collettore	—
	3640561	1000	208-240	10,8 - 12,5	Infinito	Collettore	Sì
	3640511	1000	208-240	10,8 - 12,5	Termostatico	Standard	—
	3640571	1000	208-240	10,8 - 12,5	Termostatico	Collettore	—
	3640581	1000	208-240	10,8 - 12,5	Termostatico	Collettore	Sì
	36473	625	240	7,8	Infinito	Standard	—
	3647350	625	240	7,8	Infinito	Collettore	—
	3647360	625	240	7,8	Infinito	Collettore	Sì
	3647310	625	240	7,8	Termostatico	Standard	—
	3647370	625	240	7,8	Termostatico	Collettore	—
	3647380	625	240	7,8	Termostatico	Collettore	Sì



Nota: gli ordini di inserti modulari non possono essere cancellati o restituiti.

Inserti modulari



Moduli caldi a quattro pozzetti

Dimensioni complessive:
139,1 x 66 cm

Dimensioni apertura:
137,2 x 64,1 cm – con
raggio d'angolo di 2,2 cm

ARTICOLO	POTENZA ELETTRICA	TENSIONE	AMP	CONTROL	SCARICO	RABBOCCO
36407	625	208	12,0	Infinito	Standard	—
3640750	625	208	12,0	Infinito	Collettore	—
3640760	625	208	12,0	Infinito	Collettore	Si
3640710	625	208	12,0	Termostatico	Standard	—
3640770	625	208	12,0	Termostatico	Collettore	—
3640780	625	208	12,0	Termostatico	Collettore	Si
3640701	1000	208-240	14,4 - 16,7	Infinito	Standard	—
3640751	1000	208-240	14,4 - 16,7	Infinito	Collettore	—
3640761	1000	208-240	14,4 - 16,7	Infinito	Collettore	Si
3640711	1000	208-240	14,4 - 16,7	Termostatico	Standard	—
3640771	1000	208-240	14,4 - 16,7	Termostatico	Collettore	—
3640781	1000	208-240	14,4 - 16,7	Termostatico	Collettore	Si
36474	625	240	10,4	Infinito	Standard	—
3647450	625	240	10,4	Infinito	Collettore	—
3647460	625	240	10,4	Infinito	Collettore	Si
3647410	625	240	10,4	Termostatico	Standard	—
3647470	625	240	10,4	Termostatico	Collettore	—
3647480	625	240	10,4	Termostatico	Collettore	Si

Nota: gli ordini di inserti modulari non possono essere cancellati o restituiti.



Moduli caldi a cinque pozzetti

Dimensioni complessive:
172,7 x 66 cm

Dimensioni apertura:
170,8 x 64,1 cm – con
raggio d'angolo di 2,2 cm

ARTICOLO	POTENZA ELETTRICA	TENSIONE	AMP	CONTROL	SCARICO	RABBOCCO
36408	625	208	15,0	Infinito	Standard	—
3640850	208	208	15,0	Infinito	Collettore	—
3640860	208	208	15,0	Infinito	Collettore	Si
3640810	208	208	15,0	Termostatico	Standard	—
3640870	208	208	15,0	Termostatico	Collettore	—
3640880	208	208	15,0	Termostatico	Collettore	Si
3640801	208-240	208-240	18 - 20,8	Infinito	Standard	—
3640851	208-240	208-240	18 - 20,8	Infinito	Collettore	—
3640861	208-240	208-240	18 - 20,8	Infinito	Collettore	Si
3640811	208-240	208-240	18 - 20,8	Termostatico	Standard	—
3640871	208-240	208-240	18 - 20,8	Termostatico	Collettore	—
3640881	208-240	208-240	18 - 20,8	Termostatico	Collettore	Si
36475	240	240	13,0	Infinito	Standard	—
3647550	240	240	13,0	Infinito	Collettore	—
3647560	240	240	13,0	Infinito	Collettore	Si
3647510	240	240	13,0	Termostatico	Standard	—
3647570	240	240	13,0	Termostatico	Collettore	—
3647580	240	240	13,0	Termostatico	Collettore	Si

Nota: gli ordini di inserti modulari non possono essere cancellati o restituiti.



Inserti modulari



Moduli caldi a sei pozzetti

Dimensioni complessive:
206,4 x 66 cm
Dimensioni apertura:
204,5 x 64,1 cm – con
raggio d'angolo di 2,2 cm

ARTICOLO	POTENZA ELETTRICA	TENSIONE	AMPS	CONTROL	SCARICO	RABBOCCO
36409	625	208	18,0	Infinito	Standard	—
3640950	625	208	18,0	Infinito	Collettore	—
3640960	625	208	18,0	Infinito	Collettore	Si
3640910	625	208	18,0	Termostatico	Standard	—
3640970	625	208	18,0	Termostatico	Collettore	—
3640980	625	208	18,0	Termostatico	Collettore	Si
3640901	1000	208-240	21,6 - 25	Infinito	Standard	—
3640951	1000	208-240	21,6 - 25	Infinito	Collettore	—
3640961	1000	208-240	21,6 - 25	Infinito	Collettore	Si
3640911	1000	208-240	21,6 - 25	Termostatico	Standard	—
3640971	1000	208-240	21,6 - 25	Termostatico	Collettore	—
3640981	1000	208-240	21,6 - 25	Termostatico	Collettore	Si
36476	625	240	15,6	Infinito	Standard	—
3647650	625	240	15,6	Infinito	Collettore	—
3647660	625	240	15,6	Infinito	Collettore	Si
3647610	625	240	15,6	Termostatico	Standard	—
3647670	625	240	15,6	Termostatico	Collettore	—
3647680	625	240	15,6	Termostatico	Collettore	Si

Nota: gli ordini di inserti modulari non possono essere cancellati o restituiti.



Riscaldatori inseribili Cayenne®

Pozzetto in resina rinforzata in
fibra Thermoset autoisolante e
massima efficienza energetica

La spia dell'acqua indica
chiaramente il livello dell'acqua

I modelli con scarico
consentono una facile pulizia


Lotto: 1

ARTICOLO	DESCRIZIONE	DIMENSIONI (LA X LA X A) CM	TENSIONE	WATTS	AMPS	SPINA
72610	Modello 3001 - Riscaldatore inseribile	55 x 33 x 23	230 AC	700	3,0	Schuko
72560	Riscaldatore inseribile Acon scarico	55 x 33 x 23	230 AC	700	3,0	UK


Nota: gli ordini di inserti modulari non possono essere cancellati o restituiti.




Inserti modulari

Inserti modulari a pozzetto per minestre	INFINITO CONTROL ARTICOLO	TERMOSTATICO CONTROL ARTICOLO	HOLDS INSET SIZE	DIAMETER CUTOOUT CM	WATT	TENSIONE	AMP
Costruzione a doppia parete	36463A	3646310	6,9 L	26,8	720-960	208-240	3,5-4
Isolante in fibra di vetro ad alta densità	36465A	3646510	10,5 L	31,1	720-960	208-240	3,5-4
Scarico da 1,9 cm con valvola di chiusura a sfera							
Altezza pozzetto: 19,5 cm							
Omologato NSF4							
Lotto: 1							
							




Pozzetto fabricator montato in alto	ARTICOLO	DIMENSIONI COMPLESSIVE* CM	DIMENSIONI SEZIONE* CM	WATT	TENSIONE	AMP	LOTTO
Isolante in fibra di vetro ad alta densità per l'uso di elementi a 1000 W	36369	38,1 x 58,4	34,9 x 55,2	750-1000	208-240	3,6 - 4,2	1
Conforme alle norme prestazionali NSF4							
Chiusura spazi vuoti per flessibilità di installazione							
Controllo termostatico							
							



Bacinelle fredde non refrigerate	ARTICOLO	DESCRIZIONE	DIMENSIONI COMPLESSIVE* CM	DIMENSIONI SEZIONE* CM	LUNGHEZZA INTERNA "D" CM	LOTTO
Costruzione in acciaio inossidabile 18-8	36491	Una bacinella	38,1 x 66	36,2 x 64,1	30,4	1
	36450	Due bacinelle	73,7 x 66	71,8 x 64,1	62,9	1
Isolamento in spessa schiuma di poliuretano	36451	Tre bacinelle	105,4 x 66	103,5 x 64,1	95,3	1
	36452	Quattro bacinelle	139,1 x 66	137,2 x 64,1	127,6	1
Pozzetto profondo 20,3 cm	36453	Cinque bacinelle	172,7 x 66	170,8 x 64,1	160	1
Scarico standard integrato da 2,5 cm	36454	Sei bacinelle	206,4 x 66	204,5 x 64,1	192,4	1
*Con raggio d'angolo di 2,2 cm						
						



Inserti caldi bagnomaria ^{①②}	ARTICOLO	DESCRIZIONE	WATT	TENSIONE	A	DIMENSIONI COMPLESSIVE* CM	DIMENSIONI SEZIONE* CM	LUNGHEZZA INTERNA "D" CM
Design aperto per l'uso di portavivande e bacinelle per teglie vapore di misura superiore a quella intera	36501208	Due bacinelle	1250	208	6	73,7 x 66	70,5 x 62,9	62,9
	36503208	Tre bacinelle	1875	208	9	105,4 x 66	104,1 x 62,9	95,3
	36504208	Quattro bacinelle	2500	208	12	139,1 x 66	137,8 x 62,9	127,6
	36505208	Cinque bacinelle	3125	208	15	172,7 x 66	171,5 x 62,9	160
	36506208	Sei bacinelle	3750	208	18	206,4 x 66	205,1 x 62,9	192,4
	36501240	Due bacinelle	1250	240	5,2	73,7 x 66	70,5 x 62,9	62,9
	36503240	Tre bacinelle	1875	240	7,8	105,4 x 66	104,1 x 62,9	95,3
	36504240	Quattro bacinelle	2500	240	10,4	139,1 x 66	137,8 x 62,9	127,6
	36505240	Cinque bacinelle	3125	240	13	172,7 x 66	171,5 x 62,9	160
	36506240	Sei bacinelle	3750	240	15,6	206,4 x 66	205,1 x 62,9	192,4
^① Con raggio d'angolo di 2,2 cm ^② Design intero solo per il riscaldamento delle bacinelle - non per l'uso come vaschetta dell'acqua per termalizzatore								
Nota: gli ordini di inserti modulari non possono essere cancellati o restituiti.								
								



4	1002T.....122
	1003.....122
4V.....57	1003J.....122
102T-02.....122	1003T.....122
109-0605.....76	1006.....148
202-12.....122	1007.....148
206-0.....121	1009.....148
214.....121	1014-XX.....126
302-0.....122	1018-13.....124
302LJ.....122	1038-13.....124
303-0.....122	1078.....124
303LJ.....122	1100-13.....124
306.....176	1101.....180
308.....176	1200-13.....124
312-02.....122	1206.....121
312-06.....122	1212.....121
313-02.....122	1214.....121
313-06.....122	1216-XX.....126
320T.....122	1217-XX.....126
322-06.....122	1300.....144
336.....176	1303.....144
338.....176	1345-05.....76
400N.....175	1370.....144
401N.....175	1371.....144
402.....122	1372.....144
402NC.....175	1375-01.....143
403.....122	1375-06.....143
403N.....175	1375-31.....143
403NH.....177	1375-32.....143
434.....175	1390.....144
435.....175	1393.....144
440T.....122	1394.....144
484C.....175	1395.....144
485.....175, 177	1397.....144
500N.....176	1400.....178
501N.....176	1401.....178
502NC.....176	1412-XX.....121
503N.....176	1414-XX.....121
509.....176	1418-XX.....126
510.....176	1420-01.....125
511.....176	1474-0606.....125
512.....176	1474-0901.....125
602-12.....122	1476-0606.....125
606N.....176	1476-0901.....125
606-XX.....121	1489-0606.....125
611-0606.....118	1490-0606.....125
614-XX.....121	1500-C13.....142
632-TT.....77	1500-CXX.....83
632-XX.....121	1501-CXX.....83
0643N.....178	1505-CXX.....83
0643SGN.....178	1507-CXX.....83
0644N.....178	1511-CXX.....83
0644SGN.....178	1517-CXX.....83
0645N.....178	1521-XX.....142
0646N.....178	1521-CXX.....83
0647.....178	1521B.....142
0648.....178	1522-CXX.....83
0652.....178	1527-XX.....142
0653.....178	1527B-XX.....142
0654.....178	1527-CXX.....83
0656.....178	1529-31.....142
0694N.....178	1535-BRS-CXX.....83
700-1.....176	1535-CXX.....83
700-4.....176	1551-CXX.....83
703.....122	1606-XX.....121
703J.....122	1612.....125
703T.....122	1612-06.....125
704.....176	1620-01.....125
706.....176	1620-06.....125
708.....176	1697.....84
710.....122	1697-02.....145
710J.....122	1697-06.....145
710T.....122	1697-06-LC2.....145
712.....176	1697-32.....145
802-12.....122	1697-32-LC2.....145
802G-12.....122	1697-44.....145
802J.....122	1698.....84, 145
802J-12.....122	1722-XX.....142
802T.....122	1801.....180
802T6.....122	1802.....180
808N.....176	1803.....180
808SG.....176	1811.....179
912.....121	1812.....179
918-13.....124	1823.....179
958-13.....124	1837.....179
978-13.....124	1851.....179
	1853.....179
1000	1913-XX.....79
1002.....122	2000
1002J.....122	2015-XX.....126

2200-XX.....79
2208-13XX.....78
2212-13XX.....78
2224-13XX.....78
2300-X.....78
2316-13XX.....79
2330-01.....116
2330-99.....116
2331-01.....116
2331-99.....116
2614-XX.....126
2615-XX.....126
2700L-01.....125
2700L-06.....125
2710.....121
2710L.....121
2748.....77
2773L.....57
2800-31.....78
2802.....78
2802-08.....78
2803-18.....78
2805.....78
2808-02.....78
2808-13.....78
2808-13XX.....78
2812-02.....78
2812-08.....79
2812-13.....79
2812-13XX.....78
2813-XX.....79
2814-13.....79
2818-XX.....79
2822-05.....79
2844L.....58
2900.....175
2908-13.....79
2912-13.....79

3000

3009.....44
3010.....44
3011.....44
3101.....34
3103.....34
3104.....34
3106.....34
3109.....34
3113.....34
3118.....34
3150.....33
3151.....33
3152.....33
3153.....33
3154.....33
3155.....33
3156.....33
3157.....33
3158.....34
3159.....34
3202.....34
3203.....34
3204.....34
3206.....34
3208.....34
3212.....34
3300-XX.....79
3304.....34
3307.....34
3310.....34
3315.....34
3316-13XX.....78
3320.....34
3324-13XX.....78
3324C-YYXX.....78
3328.....34
3332-13XX.....78
3409.....33
3411.....33
3412.....33
3414.....33
3501.....39
3503.....39
3504.....39
3506.....39
3509.....39
3513.....39
3601.....33
3602.....33
3604.....33
3604A.....117

3605A-05.....117
3606A-99.....117
3607.....33
3616.....117
3628.....117
3632.....117
3648.....117
3664.....117
3670.....75
3672.....75
3673.....75
3675.....118
3677.....118
3681.....75
3702.....33
3704.....33
3706C.....34
3707.....33
3708C.....34
3709C.....34
3711.....33
3711C.....34
3712C.....34
3714C.....34
3715C.....34
3717C.....34
3800.....38
3801.....38
3802.....38
3802-XX.....159
3803.....38
3804.....38
3805-XX.....159
3806.....38
3807.....38
3808.....38
3809.....38
3810.....39
3810-XX.....159
3811.....38
3812.....38
3813.....38
3814.....39
3815-XX.....159
3819.....39
3820.....39
3820-XX.....159
3821-XX.....159
3822.....39
3825-XX.....159
3835-XX.....159
3845-XX.....159
3855-XX.....159
3900C.....39
3902.....39
3903.....39
3904.....39
3905.....39
3907C.....39
3908C.....39
3909C.....39
3910C.....39
3911C.....39
3912C.....39
3914C.....39
3915C.....39

4000

4007.....44
4008.....44
4010.....44
4012.....44
4014.....44
4018.....50
4020.....50
4023.....50
4064.....77
4107.....48
4108.....48
4109.....48
4110.....48
4302.....49
4303.....49
4305.....49
4306.....49
4310.....49
4315.....49
4320.....49
4332.....49
4333.....49
4334.....49

4347.....50
4350.....50
4400N.....175
4412.....56
4457.....56
4482.....56
4605.....81
4691-1332.....82
4691-13191.....82
4700.....81
4701.....118
4702.....118
4705.....118
4740-XX.....118
4741-XX.....118
4742-XX.....118
4743-XX.....118
4745-XX.....118
4746-XX.....118
4748-TT.....77
4748-XX.....121
4752.....68
4762-XX.....118
4804-XX.....158
4806-XX.....158
4820-XX.....158
4830-XX.....158
4840-XX.....158
4841-XX.....158
4842-XX.....158
4843-XX.....158
4864-TT.....77
4864-XX.....121
4901-13.....79
4902-XX.....82
4905-191.....82
4906-32.....82
4907-08.....82
4908-01.....82
4914-02.....79
4914-08.....79
4914-13.....79
4916-02.....79
4916-08.....79
4916-13.....79
4916-13XX.....78
4924-02.....79
4924-08.....79
4924-13.....79
4924-13XX.....78
4924C-YYXX.....78
4932-02.....79
4932-08.....79
4932-13.....79
4932-13XX.....78
4961-1301.....82
4961-1308.....82
4970.....125

5100

5116-13.....79
5124-13.....79
5132-13.....79
5216.....57
5220.....55
5224-13.....79
5232-13.....79
5270.....81
5270-1.....81
5270-2.....81
5274.....57
5275.....57
5280.....75
5303.....55
5303CV.....55
5303P.....55
5314.....55
5315.....55
5324-13.....79
5330.....68
5332.....68
5347.....58
5431.....58
5433.....58
5435.....58
5436.....58
5500-XX.....160
5509-XX.....160
5512-XX.....160
5515-XX.....160

6000
6000-13.....118
6004.....177
6005.....177
6010-XX.....118
6011.....177
6012.....177
6013.....177
6014.....177
6015.....177
6016.....177
6100.....46
6101.....46
6102.....46
6509-XX.....160
6512-88.....160
6512-XX.....160
6513-XX.....160
6515-XX.....160
6516-XX.....160
6520-28.....160
6525-28.....160
6535-13.....160

7000

7001.....84
7004.....84
7005.....84
7007.....53
7008.....53
7010.....53
7012.....53
7014.....53
7022.....84
7023.....84
7024.....84
7109.....54
7110.....54
7111.....54
7302.....53
7303.....53
7304.....53
7305.....53
7306.....53
7308.....53
7310.....53
7315.....53
7341.....53
7341C.....54
7342.....53
7342C.....54
7343.....53
7343C.....54
7344.....53
7344C.....54
7345.....53
7345C.....54
7347.....53
7347C.....54
7348.....53
7348C.....54
7350.....53
7350C.....54
7351C.....54
7372.....54
7373.....54
7374.....54
7389.....54
7392.....54
7393.....54
7396.....54
7512-XX.....160
7516-XX.....160
7540-XX.....160
7545-XX.....160
8540-XX.....160
8545-XX.....160
8610.....78

9000

9001.....55
9002.....55
9002P.....55
9003.....55
9303.....55
9600-06.....78
9601-06.....78

15000
15000.....174
15001.....174
15002.....174
15003.....174
15005.....174
15006.....174
15007.....174
15008.....174
15016.....174
15017.....174
15018.....174
15019.....174
15021.....174
15022.....174
15023.....174
15024.....174
15050.....174
15052.....174
15053.....174
15054.....174
15055.....174
15059.....174
15060.....174
15061.....174
15062.....174
15063.....174
15064.....174
15065.....174
15067.....174
15068.....174
15069.....174
15070.....174
15073.....174
15075.....174
15076.....174
15077.....174
15078.....174
15081.....174
15082.....174
15083.....174
15084.....174
15085.....174
15086.....174
15100.....174
15102.....178
15103.....178
15104.....178
15105.....178
15112.....178
15113.....178
15114.....178
15115.....178
15148.....174
15202.....178
15203.....178
15204.....178
15205.....178
15206.....178
15207.....178
15208.....178
15209.....178
15601.....175
15604.....175
19184.....15
19186.....18
19188.....16, 17
19189.....17, 18
19190.....15, 17
19192.....15, 17
19193.....16, 17
19194.....17, 18
19195.....17, 18
19196.....15
19197.....17, 18
19198.....17, 18
19199.....18

20000

20038.....55
20248.....55
22016-13.....79
22024-13.....79
23100.....14
23200.....14
23300.....14
23400.....14
23600.....14
25154.....114
26120-XX.....79

26240-XX.....79
26320-XX.....79
29100.....14
29200.....14
29300.....14
29400.....14
29600.....14

31100

31100.....11
31200.....11
31300.....11
31400.....11
31500.....11
31600.....11
31900.....11
32100.....11
32200.....11
32300.....11
32400.....11
32600.....11
33100.....12
33200.....12
33300.....12
33400.....12
33500.....12
33600.....12
33900.....12
34100.....12
34200.....12
34300.....12
34400.....12
34600.....

46095.....	95	46589.....	77	46969.....	75	47247.....	70	47682.....	109	48320.....	116	52132.....	119	52714.....	132
46110.....	102	46590.....	110	46970.....	75	47248.....	70	47683.....	109	48321.....	116	52134.....	119	52714P.....	132
46112.....	96	46590XX.....	107	46972.....	75	47255.....	65	47684.....	109	48322.....	97	52140.....	119	52715.....	132
46113.....	96	46591.....	110	46973.....	71	47256.....	65	47685.....	109	48323.....	97	52142.....	119	52715P.....	132
46114.....	96	46591XX.....	107	46975.....	71	47257.....	65	47686.....	109	48324.....	97	52144.....	119	52716.....	132
46115.....	102	46592.....	110	46976.....	71	47258.....	65	47687.....	109	48325.....	116	52160.....	119	52716P.....	132
46120.....	96	46592XX.....	107	46981.....	71	47259.....	65	47688.....	109	48326.....	97	52162.....	119	52717.....	132
46121.....	96	46593.....	119	46983.....	71	47280.....	65	47689.....	109	48327.....	97	52164.....	119	52717P.....	132
46122.....	96	46594.....	119	46985.....	71	47281.....	65	47703.....	175	48328.....	97	52170.....	119	52718.....	130
46123.....	96	46595.....	119	46988.....	73, 103	47282.....	65	47704.....	176	48329.....	97	52172.....	119	52718P.....	132
46124.....	96	46596.....	119	46989.....	73, 103	47283.....	65	47708.....	82	48330.....	116	52174.....	119	52719.....	130
46125.....	96	46597.....	119	46990.....	71	47284.....	65	47709.....	82	48425.....	103	52290.....	145	52719P.....	132
46126.....	96	46598.....	119	47002.....	65	47285.....	65	47713.....	175	48426.....	103	52291.....	145	52720.....	130
46127.....	96	46614.....	111	47003.....	65	47286.....	65	47714.....	175	48427.....	103	52292.....	145	52720P.....	132
46130.....	96	46615.....	111	47004.....	65	47287.....	65	47715.....	175	48428.....	73, 103	52293.....	145	52721.....	130
46131.....	96	46616.....	116	47005.....	65	47309.....	73	47717.....	75	48429.....	103	52385.....	144	52721P.....	132
46132.....	96	46623.....	119	47006.....	65	47312.....	73	47718.....	75	48755.....	95	52420.....	142	52722.....	132
46133.....	96	46633.....	119	47007.....	73	47316.....	73	47719.....	75	48758.....	95	52422.....	142	52722P.....	132
46134.....	96	46634.....	119	47042.....	73	47322.....	73	47720.....	36	48765.....	95	52424.....	142	52723.....	132
46135.....	96	46665.....	110	47046.....	73	47326.....	73	47721.....	36	48768.....	95	52430.....	14	52723P.....	132
46136.....	96	46666.....	110	47049.....	73	47329.....	73	47722.....	36	48770.....	95	52611.....	142	52724.....	132
46137.....	96	46667.....	110			47370.....	69	47723.....	36	48772.....	95	52612.....	142	52724P.....	132
		46668.....	110			47371.....	69	47724.....	36	48780.....	95	52614.....	142	52725.....	132
		46669.....	110			47372.....	69	47725.....	36	48790.....	95	52615.....	142	52725P.....	132
		46671.....	114			47373.....	69	47726.....	36	48793.....	95	52617.....	143	52726.....	130
		46672.....	114			47374.....	69	47730.....	36	48794.....	95	52619.....	143	52726P.....	132
		46714.....	122			47375.....	69	47731.....	36	48795.....	95	52621.....	142	52727.....	130
		46716.....	122			47376.....	69	47732.....	36	49130.....	96	52622.....	142	52727P.....	132
		46774.....	117			47377.....	69	47733.....	36	49136.....	96	52629.....	142	52728.....	130
		46788.....	117			47378.....	69	47734.....	36	49241-1305.....	79	52632.....	142	52728P.....	132
		46789.....	117			47379.....	69	47735.....	36	49334.....	102	52633.....	143	52729.....	130
		46810.....	68			47388.....	69	47740.....	36	49339.....	15	52634.....	142	52729P.....	132
		46811.....	68			47389.....	69	47741.....	36	49410.....	30, 88	52640.....	143	52730.....	130
		46812.....	68			47390.....	69	47742.....	36	49411.....	30, 88	52641.....	143	52730P.....	132
		46813.....	68			47391.....	69	47743.....	36	49412.....	30, 88	52642.....	143	52731.....	130
		46814.....	68			47392.....	69	47745.....	37	49413.....	30, 88	52643.....	143	52731P.....	132
		46816.....	68			47393.....	69	47746.....	37	49414.....	31, 88	52644.....	143	52732.....	130
		46818.....	68			47394.....	69	47747.....	37	49415.....	31, 88	52651.....	143	52732P.....	132
		46819.....	68			47395.....	69	47750.....	36	49416.....	30, 88	52652.....	143	52733.....	131
		46822.....	68			47396.....	69	47751.....	36	49417.....	30, 88	52653.....	143	52733P.....	132
		46853.....	102			47397.....	69	47752.....	36	49418.....	30, 88	52654.....	143	52734.....	132
		46861.....	102			47398.....	69	47753.....	36	49419.....	31, 88	52657.....	142	52734P.....	132
		46864.....	102			47399.....	69	47755.....	36	49420.....	30, 88	52660.....	142	52735.....	132
		46890.....	75			47400.....	69	47756.....	36	49423.....	31, 88	52661.....	142	52735P.....	132
		46891.....	75			47401.....	69	47757.....	36	49424.....	30, 88	52662.....	142	52736.....	130
		46892.....	75			47402.....	69	47758.....	36	49425.....	31, 88	52664.....	137	52737.....	130
		46893.....	75			47403.....	69	47760.....	37	49426.....	31, 88	52665.....	138	52738.....	131
		46894.....	75			47404.....	69	47761.....	37	49427.....	31, 88	52666.....	138	52739.....	132
		46895.....	75			47405.....	69	47762.....	37	49428.....	30, 88	52669.....	138	52740.....	132
		46900.....	68			47406.....	69	47763.....	37	49429.....	31, 88	52670.....	137	52754.....	131
		46901.....	68			47407.....	69	47764.....	37	49430.....	31, 88	52671.....	138	52755.....	131
		46902.....	68			47408.....	69	47765.....	37	49431.....	31, 88	52672.....	138	52757.....	131
		46903.....	68			47409.....	69	47766.....	37	49432.....	31, 88	52674.....	136	52760.....	130
		46904.....	68			47410.....	69	47767.....	37	49433.....	31, 88	52675.....	136	52761.....	130
		46905.....	103			47411.....	69	47768.....	37	49434.....	31, 88	52676.....	136	52762.....	130
		46906.....	68			47412.....	69	47769.....	37	49435.....	31, 88	52677.....	136	52762P.....	132
		46907.....	103			47413.....	69	47770.....	37	49520.....	97	52678.....	137	52763.....	130
		46908.....	68			47414.....	69	47771.....	37	49521.....	97	52680.....	137	52764.....	130
		46909.....	103			47415.....	70	47772.....	37	49522.....	97	52681.....	137	52764P.....	132
		46912.....	68			47416.....	70	47773.....	37	49523.....	97	52682.....	137	52765.....	130
		46915.....	68			47417.....	70	47774.....	37	49524.....	97	52683.....	137	52765P.....	132
		46916.....	103			47418.....	70	47775.....	37	49525.....	97	52684.....	131	52766.....	130
		46917.....	103			47419.....	70	47776.....	37	49526.....	97	52685.....	131	52767.....	130
		46918.....	103			47420.....	70	47777.....	37	49527.....	97	52686.....	131	52768.....	130
		46919.....	103			47421.....	70	47778.....	37	49528.....	97	52687.....	131	52769.....	130
		46920.....	103			47422.....	70	47779.....	37	49529.....	97	52688.....	132	52770.....	130
		46921.....	68			47423.....	70	47780.....	37			52689.....	132	52771.....	130
		46922.....	103			47424.....	70	47781.....	37			52690.....	132	52771P.....	132
		46923.....	103			47425.....	70	47782.....	37			52691.....	132	52772.....	131
		46924.....	68			47426.....	70	47783.....	37			52692.....	132	52773.....	131
		46925.....	103			47427.....	70	47784.....	37			52693.....	132	52774.....	131
		46926.....	103			47428.....	70	47785.....	37			52694.....	132	52775.....	131
		46927.....	103			47429.....	70	47786.....	37			52695.....	132	52776.....	131
		46928.....	73, 103			47430.....	70	47787.....	37			52696.....	132	52777.....	131
		46929.....	103			47431.....	70	47788.....	37			52697.....	132	52778.....	131
		46930.....	103			47432.....	70	47789.....	37			52698.....	132	52779.....	131
		46931.....	74			47433.....	70	47790.....	37			52699.....	132	52780.....	132
		46932.....	68			47434.....	70	47791.....	37			52700.....	132	52780P.....	132
		46933.....	103			47435.....	70	47792.....	37			52701.....	132	52781.....	132
		46934.....	103			47436.....	70	47793.....	37			52702.....	132	52782.....	132
		46935.....	103			47437.....	70	47794.....	37			52703.....	132	52782P.....	132
		46936.....	103			47438.....	70	47795.....	37			52704.....	132	52783.....	132
		46937.....	103			47439.....	70	47796.....	37			52705.....	132	52783P.....	132
		46938.....	103			47440.....	70	47797.....	37			52706.....	132	52784.....	132
		46939.....	103			47441.....	70	47798.....	37			52707.....	132	52785.....	132
		46940.....	103			47442.....	70	47799.....	37			52708.....	132	52786.....	132
		46941.....	103			47443.....	70	47800.....	37			52709.....	132		
		46942.....	103			47444.....	70	47801.....	37			52710.....	132		
		46943.....	103			47445.....	70	47802.....	37			52711.....	132		
		46944.....	103			47446.....	70	47803.....	37			52712.....	132		
		46945.....	103			47447.....	70	47804.....	37			52713.....	132		
		46946.....	103			47448.....	70	47805.....	37						

52787.....	132	58410.....	67	62323.....	124	67628.....	45	68364.....	56	70100		77560.....	40	82095.....	104
52788.....	132	58430.....	67	62324.....	124	67630.....	45	68365.....	56			77572.....	40	82096.....	104
52788P.....	132	58440.....	67	62325.....	124	67632.....	45	68366.....	56	70100.....	14	77580.....	40	82097.....	104
52789.....	132	58450.....	67	62326.....	124	67634.....	45	68367.....	56	70110.....	14	77600.....	40	82098.....	104
52789P.....	132	58460.....	67	62327.....	124	67691.....	52	68369.....	56	70200.....	14	77610.....	40	82100.....	105
52790.....	131	58480.....	67	62328.....	124	67708.....	51	68390.....	56	70300.....	14	77620.....	40	82101.....	105
52800.....	139	58500.....	67	62329.....	124	67711.....	51	68391.....	56	70400.....	14	77630.....	40	82102.....	105
52801.....	139	58510.....	67	62330.....	124	67717.....	51	68392.....	56	70500.....	14	77640.....	40	82111.....	105
52802.....	139	58520.....	67	62331.....	124	67733.....	49	68408.....	47	70600.....	14	77662.....	40	82120.....	105
52803.....	139	58540.....	67	64130.....	71	67735.....	49	68413.....	47	72060.....	57	77682.....	40	82121.....	105
52804.....	139, 143	58600.....	67	64132.....	71	67737.....	49	68414.....	47	72120.....	84	77702.....	40	82122.....	105
52805.....	139	58620.....	67	64134.....	71	67807.....	45	68420.....	47	72227.....	15, 17	77739.....	27	82123.....	105
52806.....	139	58900.....	41	64136.....	71	67808.....	45	68426.....	47	72228.....	16, 17	77740.....	27	82131.....	105
52807.....	139	58910.....	41	64138.....	71	67810.....	45	68434.....	47	72240.....	84	77741.....	27	82366.....	105
52808.....	143	58920.....	41	64400.....	71	67812.....	45	68444.....	47	72242.....	114	77742.....	27	82367.....	105
52810.....	139	58930.....	41	64401.....	71	67814.....	45	68460.....	47	72459.....	171	77743.....	27	82368.....	105
52811.....	131	59120.....	84	64402.....	71	67907.....	45	68530.....	41	72462.....	171	77744.....	28	82370.....	105
52812.....	131	59140.....	164	64403.....	71	67908.....	45	68616.....	47	72511.....	171	77745.....	28	82371.....	105
52813.....	131	59150.....	84	64404.....	71	67910.....	45	68620.....	47	72517.....	168	77746.....	28	82372.....	105
52814.....	139	59200.....	84	64405.....	71	67912.....	45	68624.....	47	72518.....	168	77747.....	28	82373.....	105
52815.....	139	59202.....	84	64406.....	71	67914.....	45	68631.....	47	72521.....	168	77750.....	28, 41	82375.....	105
52816.....	131	59601.....	164	64407.....	71	67927.....	46	68633.....	47	72522.....	168	77754.....	28, 41	82380.....	105
52817.....	131	59602.....	164	64408.....	71	67928.....	46	68640.....	47	72542.....	171	77760.....	28	84740.....	84
52818.....	139	59603.....	164	67007.....	45	67930.....	46	68641.....	47	72550.....	168	77761.....	28	84750.....	84
52819.....	139	59605.....	164	67008.....	45	67932.....	46	68660.....	47	72553.....	168	77780.....	27	84760.....	84
		59641.....	164	67010.....	45	67934.....	46	68661.....	47	72557.....	168	77790.....	27	84770.....	84
		59642.....	164	67012.....	45	67947.....	46	68680.....	47	72560.....	191	77791.....	27	84780.....	84
		59643.....	164	67014.....	45	67948.....	46	68681.....	47	72610.....	191	77792.....	27	86100.....	126
52820.....	139	59645.....	164	67107.....	45	67950.....	46	68690.....	47	72620.....	168	78150.....	16	86101.....	126
52821.....	139	59650.....	164	67108.....	45	67952.....	46	68691.....	47	72630.....	168	78154.....	16	86103.....	126
52822.....	139	59651.....	164	67110.....	45	67954.....	46	68700.....	47	72958.....	168	78160.....	16	86104.....	126
52823.....	139	59652.....	164	67112.....	45			68701.....	47	72959.....	168	78164.....	16	86105.....	126
52824.....	139	59655.....	164	67114.....	45	68070		68720.....	83	74100.....	14	78180.....	16, 40	86106.....	126
52825.....	139	59900.....	41	67133.....	49	68076.....	56	68733.....	48	74200.....	14	78184.....	16	86107.....	126
52826.....	139	59910.....	41	67135.....	49	68078.....	56	68735.....	48	74300.....	14	78194.....	16	86108.....	126
52827.....	143	59920.....	41	67137.....	49	68080.....	56	68737.....	48	74702D.....	169	78200.....	16, 40	86109.....	126
52828.....	139	59949.....	41	67228.....	48	68084.....	55	68750.....	80	74702DW.....	169	78204.....	16	86110.....	126
52829.....	139	59950.....	41	67301.....	50	68085.....	55			74703D.....	169	78321.....	40	86111.....	126
52832.....	131			67302.....	50	68089.....	58	69000		74703DW.....	169	78331.....	40	86113.....	126
52834.....	139		60170	67303.....	50	68090.....	58	69006.....	80	74704D.....	169	78341.....	40	86114.....	126
52844.....	131			67304.....	50	68099.....	58	69014.....	80	74704DW.....	169	78351.....	40	86115.....	126
52845.....	131	60170.....	76	67305.....	50	68099.....	58	69014.....	80	74705D.....	169	78371.....	40	86116.....	126
52846.....	131	60175.....	76	67307.....	50	68100.....	57	69030.....	80	74705DW.....	169	78421.....	40	86117.....	126
52847.....	131	60180.....	76	67308.....	50	68120.....	41	69040.....	80	75012.....	15	78431.....	40	86118.....	126
52848.....	131	60190.....	76	67309.....	50	68121.....	41	69050.....	80	75013.....	8, 15	78441.....	40	86119.....	126
52849.....	131	61145.....	64	67310.....	50	68122.....	52	69080.....	80	75015.....	8, 15	78451.....	40	86120.....	126
55000.....	174	61147.....	64	67311.....	52	68123.....	52	69107.....	27	75020.....	15	78471.....	40	86121.....	126
55001.....	174	61155.....	64	67312.....	52	68125.....	52	69108.....	27	75060.....	58	78560.....	40	86123.....	126
55002.....	174	61157.....	64	67313.....	52	68126.....	52	69110.....	27	75061.....	58	78580.....	40	86124.....	126
55010.....	177	61165.....	64	67314.....	52	68127.....	51	69112.....	27	75062.....	58	78600.....	40	86125.....	126
55011.....	174	61167.....	64	67315.....	52	68129.....	51	69114.....	27	75070.....	58	78610.....	40	86126.....	126
55012.....	174	61170.....	64	67317.....	52	68130.....	51	69130.....	80	75071.....	58	78620.....	40	86127.....	126
55013.....	174	61172.....	64	67318.....	52	68181.....	82	69207.....	27	75072.....	58	78630.....	40	86128.....	126
55025.....	177	61174.....	64	67320.....	52	68182.....	82	69208.....	27	75080.....	58	78640.....	40	86129.....	126
55028.....	177	61175.....	64	67327.....	52	68183.....	82	69210.....	27	75524.....	186	78672.....	40	88184.....	170
55059.....	174	61177.....	64	67409.....	52	68184.....	82	69212.....	27	75525.....	186	78682.....	40	88204.....	170
55060.....	174	61180.....	64	67411.....	52	68215.....	48	69214.....	27	75670.....	184	78702.....	40		
55061.....	174	61182.....	64	67412.....	50, 52	68218.....	48	69301.....	50	75671.....	185	78710.....	16	90000	
55062.....	174	61230.....	56	67413.....	52	68224.....	48	69302.....	50	75672.....	185	78720.....	16		
55063.....	174	61250.....	56	67414.....	49	68227.....	51	69303.....	50	75673.....	185	78725.....	16	90002.....	9
55064.....	174	61270.....	56	67420.....	49	68228.....	51	69304.....	50	75674.....	184	78730.....	16	90012.....	9
55066.....	174	62155.....	64	67421.....	52	68250.....	56	69305.....	50	75675.....	184	78740.....	16	90013.....	13
55074.....	174	62157.....	64	67424.....	52	68251.....	56	69307.....	50	75676.....	185	78760.....	16	90017.....	13
55087.....	174	62165.....	64	67426.....	49	68252.....	56	69308.....	50	75677.....	185	78780.....	16	90022.....	9
55088.....	174	62167.....	64	67427.....	52	68253.....	56	69310.....	50	75678.....	185	78820.....	16	90022S.....	14
55089.....	174	62170.....	64	67433.....	52	68257.....	56	69325.....	28	75679.....	184	79001.....	80	90023.....	13
55090.....	174	62172.....	64	67434.....	49	68269.....	51	69327.....	28	75680.....	184	79002.....	80	90027.....	13
56116.....	83	62175.....	64	67441.....	52	68270.....	51	69328.....	28	75681.....	184	79002.....	80	90042.....	9
56507.....	50	62177.....	64	67461.....	52	68271.....	51	69329.....	28	75682.....	184	79018.....	80	90042S.....	14
56680.....	15	62180.....	64	67481.....	52	68272.....	51	69402.....	48	75682.....	184	79020.....	16	90042S.....	14
56728.....	66	62187.....	64	67491.....	52	68273.....	51	69404.....	48	75683.....	185	79040.....	16	90043.....	13
58000.....	67	62182.....	64	67508.....	49	68273.....	51	69404.....	48	75685.....	185	79080.....	16	90047.....	13
58011.....	67	62300.....	124	67509.....	51, 52	68288.....	51	69406.....	48	75690.....	184	79100.....	16	90052.....	9
58022.....	67	62301.....	124	67510.....	49, 51	68289.....	51	69408.....	48	77020.....	40	79120.....	16, 40	90053.....	13
58030.....	84	62302.....	124	67512.....	49, 51	68290.....	51	69410.....	28, 40	77021.....	40	79170.....	16	90062.....	9
58033.....	67	62303.....	124	67516.....	49	68291.....	51	69412.....	28	77022.....	40	79220.....	16	90062S.....	14
58044.....	67	62304.....	124	67519.....	49, 51	68293.....	51	69414.....	28	77023.....	40	79300.....	80	90063.....	13
58046.....	67	62305.....	124	67520.....	49, 51	68298.....	80	69442.....	48	77070.....	16, 40	79301.....	80	90082.....	9
58055.....	67	62306.....	124	67521.....	52	68301.....	50	69444.....	48	77072.....	16, 40	79302.....	80	90082S.....	14
58066.....	67	62307.....	124	67524.....	49	68302.....	50	69446.....	48	77073.....	40	79450.....	80	90102.....	9
58110.....	76	62308.....	124	67532.....	49	68303.....	50	69448.....	48	77110.....	16, 40	79800.....	80	90112.....	9
58123.....	76	62309.....	124	67533.....	52	68304.....	50	69507.....	165	77112.....	16,				

90243.....	13	97140.....	151	3640011.....	189	3664730.....	188	4780640.....	72	4980622.....	66	6422120.....	63	8006420.....	11
90247.....	13	97160.....	152	3640050.....	189	3664820.....	188	4780650.....	72	4980655.....	66	6422220.....	63	8008410.....	11
90252.....	9	97161.....	152	3640051.....	189	3664830.....	188	4780660.....	72	4980810.....	66	6422230.....	63	8008420.....	11
90262.....	9	97166.....	152	3640060.....	189	3664920.....	188	4780670.....	72	4980820.....	66	6422320.....	63	8022410.....	11
90263.....	13	97167.....	152	3640061.....	189	3664930.....	188	4780910.....	72	4980822.....	66	6422335.....	63	8022420.....	11
90282.....	9	97168.....	152	3640070.....	189	3665020.....	188	4780911.....	72	4980865.....	66	6422420.....	63	8024410.....	11
90302.....	9	97180.....	153	3640071.....	189	3665030.....	188	4780912.....	72	4981210.....	66	6422445.....	63	8024420.....	11
90312.....	9	97181.....	153	3640080.....	189	3665120.....	188	4780920.....	72	4981220.....	66	6422520.....	63	8026410.....	11
90313.....	13	97182.....	153	3640081.....	189	3665130.....	188	4780922.....	72	4981510.....	66	6422620.....	63	8026420.....	11
90322.....	9	97186.....	152	3640510.....	189			4780930.....	72	4981520.....	66	6422655.....	63	8028410.....	11
90323.....	13	97190.....	145	3640511.....	189			4780940.....	72	4982410.....	66	6422820.....	63	8028420.....	11
90327.....	13	97191.....	145	3640550.....	189			4780950.....	72	4982420.....	66	6422865.....	63	8032410.....	11
90342.....	9	97200.....	151	3640551.....	189			4780960.....	72	4987210.....	66	6432120.....	63	8032420.....	11
90343.....	13	97201.....	151	3640560.....	189			4780970.....	72	4987220.....	66	6432220.....	63	8034410.....	11
90347.....	13	97202.....	151	3640561.....	189			4781210.....	72			6432230.....	63	8034420.....	11
90352.....	9	97203.....	151	3640570.....	189			4781212.....	72			6432320.....	63	8036410.....	11
90362.....	9	97205.....	151	3640571.....	189			4781220.....	72			6432335.....	63	8036420.....	11
90363.....	13	97206.....	151	3640580.....	189			4781222.....	72	5200000.....	83	6432420.....	63	8038410.....	11
90367.....	13	97207.....	151	3640581.....	189			4781230.....	72	5200011.....	83	6432445.....	63	8038420.....	11
90382.....	9	97208.....	151	3640701.....	190			4781240.....	72	5200030.....	83	6432520.....	63	8042410.....	11
90402.....	10	97211.....	151	3640710.....	190			4781250.....	72	5200040.....	83	6432620.....	63	8042420.....	11
90412.....	10	97240.....	143	3640711.....	190			4781260.....	72	5200050.....	83	6432655.....	63	8044410.....	11
90422.....	10	97241.....	143	3640750.....	190			4781270.....	72	5200060.....	83	6432820.....	63	8044420.....	11
90442.....	10	97280.....	154	3640751.....	190			4781610.....	72	5200070.....	83	6432865.....	63	8046410.....	11
90452.....	10	97285.....	143	3640760.....	190			4781612.....	72	5200200.....	83	6433120.....	63	8046420.....	11
90462.....	10	97286.....	154	3640761.....	190			4781620.....	72	5200211.....	83	6433220.....	63	8052410.....	11
90482.....	10	97290.....	154	3640770.....	190			4781622.....	72	5200230.....	83	6433230.....	63	8052420.....	11
				97300.....	143	3640771.....	190	4781630.....	72	5200240.....	83	6433320.....	63	8054410.....	11
				97320.....	151	3640780.....	190	4781640.....	72	5200250.....	83	6433335.....	63	8054420.....	11
				97326.....	151	3640781.....	190	4781650.....	72	5200260.....	83	6433420.....	63	8062410.....	11
				98744-5.....	185	3640801.....	190	4781660.....	72	5200270.....	83	6433445.....	63	8062420.....	11
				99700.....	143	3640810.....	190	4781670.....	72	5200300.....	83	6433520.....	63	8064410.....	11
				99710.....	143	3640811.....	190	4790910.....	72	5200311.....	83	6433620.....	63	8064420.....	11
				99720.....	143	3640850.....	190	4790920.....	72	5200330.....	83	6433655.....	63	8066410.....	11
				99740.....	102	3640851.....	190	4790930.....	72	5200340.....	83	6433820.....	63	8066420.....	11
				99745.....	102	3640860.....	190	4790940.....	72	5200350.....	83	6433865.....	63	8092410.....	11
						3640861.....	190	4790950.....	72	5200360.....	83	6950402.....	165	8092420.....	11
						3640870.....	190	4790960.....	72	5200370.....	83	6950402F.....	165	8094410.....	11
						3640871.....	190	4790970.....	72	5283515.....	64	6950403.....	165	8094420.....	11
						3640880.....	190	4791210.....	72	5283520.....	64	6950403F.....	165	8203510.....	90
						3640881.....	190	4791220.....	72	5283615.....	64	6950405.....	165	8220014.....	91
						3640901.....	191	4791230.....	72	5283620.....	64	6950502.....	165	8230010.....	90
						3640910.....	191	4791240.....	72	5283715.....	64	6950503.....	165	8230110.....	90
						3640911.....	191	4791250.....	72	5283720.....	64	6950505.....	165	8230210.....	90
						3640950.....	191	4791260.....	72	5283815.....	64	6952105.....	165	8230305.....	90
						3640951.....	191	4791270.....	72	5283820.....	64	6954302.....	165	8230310.....	90
						3640960.....	191	4791610.....	72	5283915.....	64	6954302F.....	165	8230405.....	90
						3640961.....	191	4791620.....	72	5283920.....	64	6954303.....	165	8230410.....	90
						3640970.....	191	4791630.....	72	5284015.....	64	6954303F.....	165	8230510.....	90
						3640971.....	191	4791640.....	72	5284020.....	64	6954304.....	165	8230620.....	90
						3640980.....	191	4791650.....	72	5284115.....	74	6954305.....	165	8230705.....	90
						3640981.....	191	4791660.....	72	5284120.....	74	6954702.....	165	8230720.....	90
						3646310.....	192	4791670.....	72	5284215.....	71	6954703.....	165	8230805.....	90
						3646510.....	192	4808715.....	74	5284220.....	71	6954704.....	165	8230820.....	90
						3646701.....	189	4808720.....	74	5284315.....	71			8230905.....	90
						3646710.....	189	4808775.....	74	5284320.....	71			8230920.....	90
						3646711.....	189	4808805.....	74	5292615.....	64			8231005.....	90
						3646760.....	189	4808820.....	74	5292620.....	64			8231020.....	90
						3646761.....	189	4808915.....	74	5292715.....	64			8231105.....	90
						3646780.....	189	4808920.....	74	5292720.....	64			8231120.....	90
						3646781.....	189	4970110.....	68	5292815.....	64			8231220.....	90
						3647110.....	189	4970120.....	68	5292820.....	64			8231320.....	90
						3647160.....	189	4970210.....	68	5292915.....	64			8231420.....	90
						3647180.....	189	4970220.....	68	5292920.....	64			8231520.....	90
						3647210.....	189	4970310.....	68	5293315.....	64			8231610.....	90
						3647250.....	189	4970320.....	68	5293320.....	64			8231620.....	90
						3647260.....	189	4970410.....	68	5293415.....	64			8231820.....	90
						3647270.....	189	4970420.....	68	5293420.....	64			8240010.....	91
						3647280.....	189	4970510.....	68					8240014.....	91
						3647310.....	189	4970520.....	68					8240016.....	91
						3647350.....	189	4970610.....	68					8240018.....	93
						3647360.....	189	4970620.....	68					8240020.....	93
						3647370.....	189	4971510.....	68					8240022.....	93
						3647380.....	189	4971520.....	68					8240024.....	93
						3647410.....	190	4980010.....	66, 68					8240110.....	91
						3647450.....	190	4980020.....	66					8240114.....	91
						3647460.....	190	4980110.....	66					8240116.....	91
						3647470.....	190	4980120.....	66					8240120.....	91
						3647480.....	190	4980210.....	66					8240210.....	91
						3647510.....	190	4980220.....	66					8240214.....	91
						3647550.....	190	4980230.....	66					8240216.....	91
						3647560.....	190	4980310.....	66					8240220.....	91
						3647570.....	190	4980320.....	66					8240310.....	91
						3647580.....	190	4980332.....	66					8240314.....	91
						3647610.....	191	4980335.....	66					8240316.....	91
						3647650.....	191	4980410.....	66					8240320.....	91
						3647660.....	191	4980420.....	66					8240410.....	91
						3647670.....	191	4980445.....	66					8240414.....	91
						3647680.....	191	4980450.....	66					8240416.....	91
						3664620.....	188	4980510.....	66					8240420.....	91
						3664630.....	188	4980520.....	66					8240510.....	91
						3664720.....	188	4980610.....	66						
								4980620.....	66						

8240514.....91
8240516.....91
8240520.....91
8240610.....91
8240614.....91
8240616.....91
8240620.....91
8240710.....91
8240714.....91
8240716.....91
8240720.....91
8240910.....91
8240914.....91
8240916.....91
8241310.....91
8241314.....91
8241316.....91
8241320.....91
8241410.....91
8241414.....91
8241416.....91
8241420.....91
8241510.....91
8241514.....91
8241516.....91
8241520.....91
8241910.....91
8241914.....91
8241916.....91
8241920.....91
8242010.....89, 91
8242014.....89, 91
8242016.....89, 91
8242020.....89
8242110.....89, 91
8242114.....89, 91
8242116.....89, 91
8242120.....89
8242210.....89, 91
8242214.....89, 91
8242216.....89, 91
8242310.....89, 91
8242314.....89, 91
8242316.....89, 91

8242320

8242320.....89
8242410.....91
8242414.....89, 91
8242416.....89, 91
8242514.....89
8242516.....89
8242610.....89, 91
8242614.....89, 91
8242616.....89, 91
8242620.....89
8242710.....89
8242714.....89
8242716.....89
8242720.....89
8242810.....89
8242814.....89
8242816.....89
8242820.....89
8242914.....89
8242916.....89
8243014.....89
8243016.....89
8243114.....89
8243116.....89
8243210.....89
8243214.....89
8243216.....89
8243220.....89
8243314.....89
8243316.....89
8244014.....93
8244018.....93
8244020.....93
8244022.....93
8244024.....93
8244114.....93
8244118.....93
8244120.....93
8244122.....93
8244124.....93
8244214.....93
8244218.....93
8244220.....93
8244222.....93

8244224.....93
8244314.....93
8244318.....93
8244320.....93
8244322.....93
8244324.....93
8250014.....92
8250016.....92
8250114.....92
8250116.....92
8250214.....92
8250216.....92
8250314.....92
8250316.....92
8250414.....92
8250416.....92
8250514.....92
8250516.....92
8250614.....92
8250616.....92
8250714.....92
8250716.....92
8250814.....92
8250816.....92
8261710.....90
8261720.....90
8262205.....90
8262220.....90
8264205.....90
8264220.....90
8266205.....90
8266220.....90
9002410.....12
9002420.....12
9004410.....12
9004420.....12
9006410.....12
9006420.....12
9008410.....12
9022410.....12
9022420.....12
9024410.....12
9024420.....12
9026410.....12
9026420.....12
9028410.....12
9028420.....12
9032410.....12
9032420.....12
9034410.....12
9034420.....12
9036410.....12
9036420.....12
9038410.....12
9038420.....12
9042410.....12
9042420.....12
9044410.....12
9044420.....12
9046410.....12
9046420.....12
9052410.....12
9052420.....12
9054410.....12
9054420.....12
9062410.....12
9062420.....12
9064410.....12
9064420.....12
9066410.....12
9066420.....12
9092410.....12
9092420.....12
9094410.....12
9094420.....12
9728810.....154
9728820.....154

15126060

15126060.....174
15128080.....174
15150040.....174
15151060.....174
15152080.....174
15153100.....174
15155120.....174
36501208.....192
36501240.....192
36503208.....192
36503240.....192
36504208.....192

36504240.....192
36505208.....192
36505240.....192
36506208.....192
36506240.....192
74110210.....169
74110240.....169
74110310.....169
74110340.....169
74110410.....169
74110440.....169
74110510.....169
74110540.....169
726302103.....171

A

ADC-2.....150
ADC-4.....150
ADC-6.....150
ADC-8.....150
ADC-10.....150
ADC-14.....150
ADP.....150
ADVC.....150

B

BCO-1.....180
BCO-4.....180
BCO-10.....180
BCO-11.....180
BCO-12.....180
BCO-2000.....180
BCO-3000.....180
BCO-5000.....180
BCO-6000.....180
BCO-7000.....180

C

C1-L.....156
C1LLDS.....157
C1VW.....157
C2H-LL.....156
C2V-LC.....156
C2VLCLDS.....157
C2V-LL.....156
C3V-LCC.....156
C3V-LCS.....156
C3V-LLL.....156
C4V-4L.....156
C4V-LCCC.....156
C4V-LCCS.....156
C4V-LCLC.....156
C4V-LLLS.....156
C4X-4L.....156
CP8-06.....118
CS15-32.....144
CTL-3VS.....157
CTL-4VS.....157
CTS-1A.....157
CTS-2A.....157

D

DLH-1.....157

E

E1-L.....156
E2V-LL.....156
E3V-LCC.....156
E3V-LLL.....156
E4007.....43
E4008.....43
E4010.....43
E4012.....43
E4014.....43
EBC.....99
EBC-P.....99
EBC-TB.....99, 100
ELBC-1.....99
EMBC-1.....99
EMBC-2.....99
ES4007.....43
ES4008.....43
ES4010.....43
ES4012.....43
ES4014.....43
ESBC-1.....99
ESBC-2.....99
EZ4007.....43

EZ4008.....43
EZ4010.....43
EZ4012.....43
EZ4014.....43

F

FMDL-2V.....158
FMDL-3H.....158
FMDL-3V.....158
FMHVN-1.....158
FMHVN-2.....158
FML-1.....158
FML-2.....158
FML-2V.....158
FML-3.....158
FML-3V.....158
FML-3VS.....158
FML-4V.....158
FML-4VS.....158
FMN-1.....158
FMNL-1.....158
FMS-1A.....158
FMS-2A.....158
FMS-3.....158
FMS-4.....158
FMS-5.....158
FMT-1.....158

G

G180.....159
G250.....159
G284.....159
G387.....159
GS21-32.....144

H

H4007.....44
H4008.....44
H4010.....44
H4012.....44
H4014.....44
HDE1136.....166
HDE1148.....166
HDE1160.....166
HDE1236.....166
HDE1248.....166
HDE1260.....166
HDE1336.....166
HDE1348.....166
HDE1360.....166
HDE1436.....166
HDE1448.....166
HDE1460.....166
HDE1536.....166
HDE1548.....166
HDE1560.....166
HR1.....140
HR1A.....140
HR1AA.....140
HR1AAA.....140
HR1AAAA.....140
HR1B1.....140
HR1B1A.....140
HR1B1B.....140
HR1B1BA.....140
HR1B1BB.....140
HR1B1BBA.....140
HR1B1BBB.....140
HR1C1.....140
HR1C1A.....140
HR1C1C.....140
HR1C1CA.....140
HR1C1CC.....140
HR1C1CCA.....140
HR1C1CCC.....140
HR1D1.....140
HR1D1A.....140
HR1D1D.....140
HR1D1DA.....140
HR1D1DD.....140
HR1D1DDA.....140
HR1D1DDD.....140
HR1F.....140
HR1FA.....140
HR1FF.....140
HR1FFA.....140
HR1FFF.....140
HR2.....140
HR2A.....140, 144
HR2D1DDA.....144

HR1370.....144

I

ICE140-06.....151
INC-70.....159

K

KDC1418-2-06.....100
KDC1418-3-06.....100
KDC1418-4F-06.....100
KDC1418-4R-06.....100

L

LBC.....99
LBC1418-3F-06.....100
LBC1418-3R-06.....100
LDS-3.....157
LS01.....156
LS01S18.....156
LS01S18B.....156
LS01V.....156
LS01VB.....156
LSC3-3P.....157
LSC4-4P.....157

M

MB-1.....159
MB-2.....159
MB98719.....102
MB98720.....102
MB98721.....102
MB98722.....102
MBA92819.....101
MBA92820.....101
MBA92821.....101
MBC1014-3F-06.....100
MBC1014-3R-06.....100
MCM-1.....158
MIX1007CE.....172
MIX1010CE.....172
MIX1020CE.....172
MIX1030CE.....172
MIX1040CE.....172
MIX1060CE.....172
MLM-1.....158
MN-1.....158
MN-2.....158
MRBM-1.....158
MRBM-2.....158
MRBM-3.....158
MS-1A.....158
MS-2A.....158
MR-1.5.....154
MR-2.....154
MT-1.....154
MT-1.5.....154
MT-2.....154
MW-1.....158

N

N844.....58
N3408.....33
N3409.....33
N3411.....33
N3412.....33
N3414.....33
N3808.....38
N3809.....38
N3811.....38
N3812.....38
N3817.....38
N5300.....55
N5834.....58
N7007.....53
N7008.....53
N7010.....53
N7012.....53
N7014.....53

P

PM0912-6.....141
PM1211-4.....141
PM1211-5.....141
PM1211-6.....141
PM1412-6.....141
PM1510-5.....141
PM1912-6.....141
PM2006-3.....141

PM2011-5.....141
PM2011-6.....141
PM2110-4.....141
PM2110-5.....141
PM2209-3.....141
PM2209-4.....141
PM3208-3.....141
PM3208-4.....141
PM3807-2.....141
PM4407-3.....141
PM4806-2.....141

R

RDE1136.....166
RDE1148.....166
RDE1160.....166
RDE1236.....166
RDE1248.....166
RDE1260.....166
RDE1336.....166
RDE1348.....166
RDE1360.....166
RDE1436.....166
RDE1448.....166
RDE1460.....166
RDE1536.....166
RDE1548.....166
RDE1560.....166

S

S1318D.....10
S1328D.....10
S2008D.....10
S2028D.....10
S4007.....44
S4008.....44
S4010.....44
S4012.....44
S4014.....44
S5220.....55
S5303.....55
S5315.....55
S5347.....58
S5433.....58
S5435.....58
S06062.....10
S06064.....10
S06066.....10
S10062.....10
S10064.....10
S10066.....10
S12062.....10
S12064.....10
S12066.....10
S12101.....10
S20062.....10
S20064.....10
S20066.....10
SAC-2.....150
SAC-2A.....150
SAC-4A.....150
SAC-4C.....150
SAC-4D.....150
SAC-6.....150
SAC-SQ1.....150
SAC-SQ1A.....150
SAC-SQ4.....150
SAC-SQ5.....150
SAVC.....150
SBC.....99
SBC1014-2F-06.....100
SBC1014-2R-06.....100

T

T700DW.....110
T701DW.....110
T702DW.....110
T720DW.....111
T1041P.....82
T1042P.....82
T1065-6.....171
T1085-6.....171
T1105-6.....171
T3500.....98
T3505.....98
T3600.....98
T3605.....98
T3605SM.....55
T3610SM.....55
T3633.....98

T3660.....98
T4007.....46
T4008.....46
T4010.....46
T4012.....46
T4014.....46
T4030HH.....120
T4050HH.....120
T4080HH.....120
T4710HH.....120
T7206.....70
T9157DW.....120
TH-1.....99, 100
TR1.....137
TR2.....138, 144
TR2W.....144
TR3.....141
TR3AAP-14.....141
TR3AAP-16.....141
TR4.....136
TR4A.....136
TR4D.....136
TR4DA.....136
TR4DD.....136
TR4DDA.....136
TR4DDD.....136
TR5.....136
TR5A.....136
TR5AA.....136
TR6.....135
TR6A.....135
TR6B.....135
TR6BA.....135
TR6BB.....135
TR6BBA.....135
TR6BBB.....135
TR6BBBA.....135
TR6BBBB.....135
TR7.....135
TR7A.....135
TR7C.....135
TR7CA.....135
TR7CC.....135
TR7CCA.....135
TR7CCC.....135
TR7CCCA.....135
TR7CCCC.....135
TR7CCCCA.....135
TR7CCCCC.....135
TR8.....134
TR8A.....134
TR8B.....134
TR8DA.....134
TR8DD.....134
TR8DDA.....134
TR8DDD.....134
TR8DDDA.....134
TR8DDDD.....134
TR8DDDDA.....134
TR9.....135
TR9A.....135
TR9E.....135
TR9EA.....135
TR9EE.....135
TR9EEA.....135
TR9EEE.....135
TR9EEEA.....135
TR9EEEE.....135
TR9EEEEE.....135
TR10.....134
TR10A.....134
TR10F.....134
TR10FA.....134
TR10FF.....134
TR10FFA.....134
TR10FFF.....134
TR10FFFA.....134
TR10FFFF.....134
TR11.....134
TR11A.....134
TR11G.....134
TR11GA.....134
TR11GG.....134
TR11GGA.....134

TR11GGG.....134
TR11GGGA.....134
TR11GGGG.....134
TR11GGGGA.....134
TR11GGGGG.....134
TR12.....135
TR12A.....135
TR12H.....135
TR12HA.....135
TR12HH.....135
TR12HHA.....135
TR12HHH.....135
TR12HHHA.....135
TR12HHHH.....135
TR12HHHHA.....135</

Condizioni di garanzia The Vollrath Co., L.L.C.

QUESTA GARANZIA NON SI APPLICA AI PRODOTTI ACQUISTATI PER USO PERSONALE, FAMILIARE O DOMESTICO E THE VOLLRATH COMPANY LLC NON OFFRE UNA GARANZIA SCRITTA AGLI ACQUIRENTI PER TALI USI.

The Vollrath Company LLC garantisce ciascuno dei prodotti elencati di seguito da difetti nei materiali e nella lavorazione per un periodo specificato di seguito. Tutti gli altri prodotti fabbricati o distribuiti da The Vollrath Company LLC sono garantiti da difetti nei materiali e nella lavorazione per un periodo di un anno. In tutti i casi, la garanzia ha decorso dalla data di acquisto originale da parte dell'utente finale, riportata sullo scontrino o sulla fattura.

- Compressori di refrigerazione – Il periodo di garanzia è di 5 anni.
- Compressori di espositori refrigerati (RDE) – Il periodo di garanzia è di 3 anni.
- Pezzi di ricambio – Il periodo di garanzia è di 90 giorni.
- Padelles in alluminio – 90 giorni.
- Sistema di rivettatura EverTite™, solo rivetti allentati – La garanzia si estende per tutta la vita dell'acquirente originale.
- Strisce riscaldanti Cayenne®, solo elemento riscaldante – Il periodo di garanzia è di 2 anni.
- Piani di cottura a induzione Ultra, Ultra Fajita, Mirage® Pro e Professional – Il periodo di garanzia è di 2 anni.
- Stazioni di lavoro ServeWell®, solo piastre a induzione – Il periodo di garanzia è di 2 anni.
- Affettatrici, solo trasmissione – Il periodo di garanzia è di 10 anni.
- Affettatrici, solo cinghie – Il periodo di garanzia è di 5 anni.
- Miscelatori – Il periodo di garanzia è di 2 anni, tranne i nastri che hanno una garanzia di 5 anni.
- Vollrath – Prodotti Redco® – Il periodo di garanzia è di 2 anni.
- Linee di prodotti Optio/Arkadia – Il periodo di garanzia è di 90 giorni.
- Tutti i prodotti con superfici rivestite in materiale antiaderente (es. padelle) – Il periodo di garanzia è di 90 giorni.
- I vassoi circolari antiscivolo TRAEX® sono garantiti a vita.

Come unica responsabilità di The Vollrath Company LLC e unico ricorso dell'acquirente per qualsiasi violazione della garanzia, The Vollrath Company LLC riparerà o, a sua discrezione, sostituirà il prodotto o la parte difettosa senza addebito, salvo diversamente riportato di seguito:

- Per ottenere assistenza in garanzia, il proprietario delle attrezzature sarà tenuto a chiamare The Vollrath Company LLC.
- Il lavoro in garanzia deve essere autorizzato in anticipo da The Vollrath Company LLC. Vedere le istruzioni operative e di sicurezza relative allo specifico prodotto per le procedure di reclamo in garanzia.
- Non sarà disponibile alcun rimedio per prodotti che siano stati danneggiati da incidente, incuria, installazione inadeguata, mancanza di opportuna configurazione o supervisione (quando richiesto), negligenza, uso improprio, installazione o funzionamento contrario alle relative istruzioni, normale usura (ad esempio segni delle lame dei coltelli nei tagliatori) o altre cause non insorgenti da difetti nei materiali o nella lavorazione.
- Non sono previsti rimedi per affettatrici le cui lame siano state affilate. (Fare riferimento al manuale dell'operatore per le istruzioni sull'affilatura.)
- Non sarà disponibile alcun rimedio per miscelatori danneggiati da cambio di trasmissione mentre l'unità è in funzione o per sovraccarico, in ogni caso secondo quanto determinato da un tecnico certificato Vollrath.
- Non sarà onorato alcun rimedio per un prodotto restituito e ritenuto accettabile secondo le specifiche di prodotto.
- Non sarà onorato alcun rimedio ai sensi di qualsiasi garanzia non registrata, secondo quanto richiesto di seguito.
- Per i compressori di refrigerazione e il secondo anno di garanzia sulle strisce riscaldanti e sui miscelatori Cayenne®, The Vollrath Company LLC fornirà esclusivamente la parte di ricambio; saranno a carico dell'acquirente le spese della manodopera necessaria a eseguire la riparazione o sostituzione.

LIMITAZIONE DI RESPONSABILITÀ:

THE VOLLRATH COMPANY LLC DECLINA OGNI RESPONSABILITÀ PER DANNI FORTUITI O CONSEGUENTI DI ALCUN TIPO, SIANO ESSI DOVUTI A NEGLIGENZA O ALTRO TORTO, VIOLAZIONE DELLA GARANZIA O ALTRO.

ALTRE GARANZIE:

NON VIGONO ALTRE GARANZIE SU ALCUNO DEI PRODOTTI VENDUTI DA THE VOLLRATH COMPANY LLC, E THE VOLLRATH COMPANY LLC DECLINA ESPRESSAMENTE QUALSIASI GARANZIA IMPLICITA DI COMMERCIALITÀ O IDONEITÀ PER UNO SCOPO PARTICOLARE DEI SUOI PRODOTTI.

Tutti i prodotti della collezione Jacob's Pride®, compresi i seguenti, sono coperti da garanzia a vita:

- Dosatori monoblocco certificati NSF
- Utensili Spoodle® certificati NSF
- Cucchiari robusti con impugnatura ergonomica certificati NSF
- Cucchiaini robusti certificati NSF
- Palette robuste con impugnatura ergonomica
- Pinze monoblocco*
- Mestoli monoblocco robusti*
- Fruste con manici in nylon
- Schiumarole forate monoblocco
- Pentolame Tribute®, Intrigue®, Centurion® e Classic Select®*
- Pentolame da esposizione Miramar®
- La garanzia Jacob's Pride® non copre Kool-Touch®, i rivestimenti antiaderenti e le impugnature di silicone.

LA GARANZIA NON COPRE:

- Coltelli e lame delle affettatrici
- Lampadine
- Guarnizioni degli sportelli
- Vetri, vetro alette di protezione
- Calibrazione e allacciamento delle attrezzature a gas

Catalogo 2014-2015

Nota: Al fine di migliorare costantemente i prodotti, Vollrath si riserva il diritto di modificare le specifiche tecniche senza alcun preavviso. Prezzi e disponibilità possono subire modifiche senza preavviso.

Le dimensioni elencate nel catalogo sono indicative e possono variare. Per i dettagli su un disegno specifico, rivolgersi al rappresentante Vollrath.

FRESH IS BEST.

I piatti migliori iniziano sempre con gli ingredienti più freschi. Venite a scoprire come lo Chef Rich porta in tavola frutta e ortaggi locali garantendo una qualità costante e a tempo di record.



vollrath.com/fresh



The Vollrath Company, L.L.C. Headquarters

1236 North 18th Street
Sheboygan, Wisconsin 53081-3201 USA
Servizio clienti: 920.457.4851
Fax: 920.459.6573
Credito: 920.459.5387

Vollrath Europe BV

Beneluxbaan 7, 5121 AD
Rijen, The Netherlands
Tel: +31161870005



Outperform every day.™

Vollrath of China

Vollrath Shanghai Trading Limited
29D, 855 South Pu Dong Road
Shanghai, China 200120
Tel: 86-21-50589580

Vollrath de Mexico S. de R.L. de C.V.

Periferico Sur Edificio 2-C
Col. Santa Maria Tequepexpan
45601 Tlaquepaque, Jalisco Mexico
Tel: (52) 333.133.6767 or (52) 333.133.6769
Fax: (52) 333.133.6768

vollrath.com