



Outperform every day.™



2014 - 2015 INTERNATIONALER KATALOG


*ERLEBEN SIE
ERFINDUNGSKRAFT.*

NEU FÜR 2014 - 2015



Moderne Miramar® Schalen

Dekorative Optionen für ein ansprechenderes Büffet
Hochwertiger Edelstahl



Miramar® Harzschablonen

Neue Farben und Oberflächentexturen für eine attraktivere Büffetgestaltung

Haltbare, staatlich zugelassene Duroplastausführung – ideal für warme und kalte Anwendungen geeignet

Backwaren-Vitrinen

Völlig transparentes Design sorgt für maximale Sichtbarkeit der Produkte

Hochwertige Konstruktion aus starkem Acryl



Artikel fürs erweiterte Büffet

Preiswerte Rechauds, D-Lux-Rechauds und -Zerealienspender, neue, farbige, doppelwandige Schüsseln, handgehämmerte Edelstahl-Getränke-Servierkannen und Speiseeiskühler, Traex® Melamin-Cocktailteller und Edelstahlkrug



Geschwungene Serviertabletts und Ständer

Elegante und vielseitig verwendbare Serviertabletts mit der Haltbarkeit von Melamin



Gewellter Büffetstationen

Elegante und flexible Option für das Servieren warmer Büffetspeisen

EIN ANGEBOT FÜR HÖHERE ANSPRÜCHE.

Egal ob Sie Berater, Broadliner, Einkäufer, Betriebsleiter, Händler, Geschäftsinhaber oder Küchenchef sind – Ihre Arbeit wirkt sich darauf aus, wie andere eine Mahlzeit empfinden, egal wo diese serviert wird. Vollrath arbeitet tagtäglich daran, jede Komponente in dieser Kette besser, effizienter und inspirierter zu machen. Dazu greifen wir auf eine Gruppe außergewöhnlicher Mitarbeiter, auf eine Kollektion branchenführender Produkte und auf eine Reihe hilfreicher Beratungsdienste zurück, die allesamt nur einem Zweck dienen: die Kunst der Bewirtung auf ein neues Niveau anzuheben.

Wenn Sie sich für Vollrath entscheiden, werden Sie besser konkurrieren und mehr Erfolg haben.

Outperform every day.™



Induktions- und Einbau-Rethermalisierer Mirage®

Induktionswärmen bedeutet, dass kein Wasser benötigt wird, dass Speisen schneller aufgewärmt werden und dass die Temperatur besser geregelt werden kann

Mit digitalen Bedienelementen können Temp. in °C und °F eingestellt werden, oder verwenden Sie einfach die Voreinstellungen für SOUP, CSOUP, CHILI, MAC & CHEESE)



Retro-Suppenkessel-Rethermalisierer

Attraktives Design für eine niveauvolle Suppenpräsentation

Keramik-Grundelement garantiert ein schnelles Aufwärmen beim Einschalten und eine gleichmäßige Leistung

Redco® Gurken- und Obsthobel

Weniger arbeiten mit Vollrath Redco



Beheizte und gekühlte Selbstbedienungs-Arbeitsflächen-Glasvitrinen

Einfacher Zugang zu Speisenprodukten durch Frontschiebetüren, einfachere Reinigung



Spender und Ausgabelösungen – für eine Maximierung des begrenzten Platzangebots an betriebsamen Ausgabestationen

Das komplette, Ihren speziellen Ausgabeanforderungen problemlos anpassbare Produktangebot beinhaltet flächenbündige Servietten-Einbauspender, Papiertaschentuch-Spender, Deckelhalter und Strohhalmspender.

LidSaver™ Spender

Spender für Einzelstrohhalme

Hygienische Produktausgabe

Gehäusemodelle erhältlich – 1, 2, 3, 4, 5 und 2 x 2





• Warmhaltetischwannen und Zubehör

Super Pan® Super Shapes	7, 8	
Super Pan 3® Edelstahlwannen	9, 10	
Schwere, klassische Warmhaltewannen	10	
Warmhaltetischwannen mit versetztem oberem Flansch	10	
Super Pan 3® Kunststoffwannen	11, 12	
Perforierte Super Pan 3® Edelstahlwannen	13	
Super Pan 3v Edelstahlwannen mit SteelCoat x3™	13	
Super Pan 3® Abdeckungen und Flex-Deckel	13, 14	
Doppelte Super Pan 3® Böden	14	
Super Pan II® und Super Pan 3® Zubehör	15	
Bain Maries und Deckel	16	
Einsatz-Adapterplatten	17, 18	

• Kochgeschirr

Kochgeschirr – Produktreihenvergleich	21 bis 24	
Kochgeschirr – Pflege und Gebrauch	25	
Tribute® – dreilagiges Kochgeschirr	26 bis 28	
Miramar™ Präsentations-Kochgeschirr	29 bis 31	
Centurion® Kochgeschirr	32 bis 34	
Intrigue® – Edelstahl-Kochgeschirr	35 bis 37	
Optio™ Kochgeschirr	38, 39	
Edelstahl-Kochgeschirr	40	
Bratpfannen / Anbratpfannen	41	
Wear-Ever® Vorteile	42	
Wear-Ever® Bratpfannen	43 bis 46	
Wear-Ever® Classic Select® Kochgeschirr	47, 48	
Wear-Ever® Kochgeschirr	49 bis 52	
Arkadia™ Kochgeschirr	53, 54	
Wear-Ever® Backgeschirr	55 bis 58	

• Utensilien für jede Küche

Servierutensilien mit natureigenem Antimikrobiotikum – Übersicht	61	
Jacob's Pride® Kollektion – Übersicht	62	
Spoodle® Utensilien	63, 64	
Rührbesen	65	
Schöpflöffel	66 bis 68	
Eisportionierer	69, 70	
Nylon-, Farb- und Gießlöffel	71	
Farbkodierte Servierzangen	72	
Servierzangen	72, 73	
Edelstahl- und Nylon-Speisenwender	74	
Edelstahlschaber	74	
Schaumkellen	75	
Kellen	75	
Speiseeis-Spaten	75	
Traex® Pommes-Zubereitungsartikel	75	
Schaber und SoftSpoon™ Utensilien	76	
Pfannenschaber	76	
Utensilien mit Aufhänggriff	76	
Messutensilien	77	
Traex® Dripcut® Getränke-Servierkannen	77	
Traex® Portionskontrollspender	78	
Traex® Quetschflaschen	78, 79	

Schüsselständer und Rührschüsseln	80	
Siebe und Seiher	80, 81	
Profi-Seiher	81	
Streuer	82	
Fleischbeschwerer	82	
Slim Line-Quetschflaschen und -Halter	83	
Schneidbretter und Zubehör	83	
Wear-Ever® Wiegemesser	83	
Traex® Color-Mate™ Lebensmittel-Aufbewahrungskästen	83	
Edelstahl-Speisebehälter	84	
Trichter	84	
Eimer	84	
Traex® Ice Porter™ und Transportwagen	84	
Traex® Insta Chill® Lebensmittelkühler	84	

• Büfett- und Tischservice

Miramar™ Präsentations-Kochgeschirr	87, 88	
Miramar™ Dekorschalen	90	
Miramar™ Einsetzschablonen	89, 91 bis 93	
Somerville™ Rechauds	94	
New York, New York® Rechauds	95	
Intrigue™ Induktionsrechauds	96	
Orion®, Maximillian™, Panacea™ und Avenger® Rechauds	97	
Preiswerte Rechauds	98	
D-Lux-Rechauds und Zerealienspender	98	
Strapazierfähige Backwarenvitrinen	99	
Durchsichtige Acryl-Backwarenvitrinen	100	
Mobile Atemschutzplatten	101, 102	
Rechaud-Zubehör	102	
Büffetservierzangen und -utensilien	103	
Edelstahl-Serviertabletts	104	
Doppelwandige Teller	104	
Elegant Reflections™ Serviertabletts	105	
Doppelwandig isolierte Servierschüsseln – Übersicht	106	
Runde und quadratische, farbige, doppelwandig isolierte Servierschüsseln	107, 108	
Doppelwandig isolierte Servierschüsseln	109 bis 111	
Handgehämmerter Speiseeiskühler mit Deckel	111	
Doppelte Böden doppelwandige, runde Schüsseln	111	
Gewellte Büffetstationen	112	
Gewellte Tranchierstation	114	
Doppelwandige Getränkewannen und Ständer	115	
Ständer	115	
Barzubehör	116 bis 118	
Getränke-Servierkannen	118 bis 120	
Traex® Dripcut® Getränke-Servierkannen	121	
Traex® Dripcut® Salz- und Pfefferstreuer	122	
Probierglasträger	122	
Twister® Drahtgeflecht-Glashalter	122	
Edelstahl-Soßenbecher mit nach oben zunehmendem Durchmesser	122	
Steakmesser	123	
Slim Line Quetschflaschen	123	
Tellerhauben	124	
Tabletts	125, 126	

• Geschirrwäsche

Signature-Geschirrspülkörbe – Übersicht	129
Signature-Spülkörbe in Standardgröße	130 bis 132
Tilt N' Dry	132
Traex® Geschirrspülkörbe – Übersicht	133
Traex® Spülkörbe in Standardgröße	134, 135
Tassenkörbe in Standardgröße	136
Einseitige u. offene Körbe Standardgröße	137, 138
Signature-Tellerkörbe in Standardgröße	138
Besteck-Spülkörbe	138
Traex® Krugspülkörbe	138
Signature- und Traex®-Spülkörbe in Halbgröße	139, 140
Traex® Plate Crate® Spülsysteme	141
Geschirr- und andere Boxen	142
Besteckboxen und -kästen	143
Besteckreinigungszubehör	143, 144
Haltegitter	144
Cup & Glass Max™ Stapelplatten	144
Traex® Rack Master® Eisfüller	144
Transportwagen	145
Traex® Rack Master® Deckel	145
So bestellen Sie den richtigen Korb – Signature	146, 147
So bestellen Sie den richtigen Korb – Traex®	148, 149
Verstellbarer Geschirrwagen	150
Traex® Eiswagen	151
Wagen	151 bis 153
Wagenzubehör	154
Abfallbehälterklappen	154
LidSaver™ Spender	156, 157
Beilagen-, Deckel- und Strohalmhalter	157
Moduserv® Spender	158
Flächenbündige Einbauspender	158
Selbstbedienungs-Spendersystem	158
Beutelspender	159
Traex® Becherspender	159
Straw Boss® Strohhalmspender	159
Traex® Serviettenspender	160

• Produkte zum Gebrauch auf Tischen und Arbeitsflächen

Induktionskochplatten – Übersicht	163
Mirage® Induktionskochplatten	164
Induktionskochplatten	165
Fajita-Bratpfannen-Induktionskochplatten	165
Präsentationsvitrinen	166
Untertisch-Induktions-Aufwärmkits	166
Cayenne® Heat 'N Serve Arbeitsplatten-	
Speisen-Rethernalisierer – Übersicht	167
Cayenne® Heat N' Serve-Rethernalisierer	168
Cayenne® Speisenwärmer mit Ablauf	168
Cayenne® Speisenwärmermodelle	168
Mirage® Induktions-Rethernalisierer	169
Mirage® Einbau-Induktionswärmer	169
Retro-Suppenkessel-Rethernalisierer	170
Induktionsgeeignete Einsätze	170
Cayenne® Standardgrößen-Merchandise	171
Cayenne® Colonial Kettles	171
Einsatz-Scharnierdeckel	171

Mixer	172
Redco® – Übersicht	173
Redco® InstaCut™	174
Redco® Lettuce King®	175
Redco® InstaBloom®	175
Pommes-Frites-Schneider	175
Redco® Onion King®	176
Redco® Wedgemaster®	176
E-Z-Saftpresse	176
Redco® King Kutter™	177
Redco® Gurkenhobel	177
Redco® Obsthobel	177
Redco® InstaSlice™	178
Redco® Tomato Pro™	178
Redco® Tomato King® Scooper	178
Redco® CubeKing™	179
Redco® Cheese Blocker™	179
Redco® Oyster King™	179
Redco® Lobster King™	179
Redco® Tater King™ Scooper	180
Redco® Grill Tender®	180
Redco® Dosenöffner	180

• Ausrüstung

Mobile Stationen – Übersicht	183
Mobile Stationen	184, 185
Standardkiosk mit Handwaschbecken	185
Induktionsbüffettisch	186
Einsetzmodule – Übersicht	187
Kurzseiten-Einsetzwannen	188
Einbausätze für heiße/kalte Gerichte	189 bis 191
Cayenne® Einbau-Speisenwärmer	191
Suppenwannen-Moduleinbausätze	192
Einsteckwanne	192
Ungekühlte Wannen-Moduleinbausätze für kalte Gerichte	192
Bain Marie-Einsetzwannen für warme Gerichte	192

• Anhang

Numerischer Index	193
-------------------	-----

Symbolerklärung



Kennzeichnet Produkte mit NSF-Zertifizierung



Kennzeichnet Artikel mit Antimikroben-Behandlung – für nähere Informationen siehe vollrath.com



Kennzeichnet Produktzulassungen durch relevante Organisationen



Kennzeichnet neue Artikel – eines von über 350 in diesem Katalog neu angebotener Produkte



Kennzeichnet Produkte mit beschränkter Garantie auf Lebenszeit

SPÜLMASCHINENFEST Zu 100 % aus 18/8-Edelstahl oder Kunststoff hergestellte Produkte

Katalog für 2014-2015

Hinweis: Im Interesse fortwährender Produktverbesserungen behält sich Vollrath das Recht vor, alle technischen Daten unangekündigt zu ändern. Alle Angaben zu Preisen und Lieferbarkeit können ebenfalls unangekündigt geändert werden.

Die im Katalog angegebenen Abmessungen verstehen sich als ungefähre Angaben und können abweichen. Alle nötigen zeichnerischen Details erhalten Sie von Ihrer Vollrath-Vertretung.



Warmhaltetischwannen und zubehör



Neu und bemerkenswert:

- Super Pan® Super Shapes jetzt mit tieferen Schalen und in neuen Formen
- Super Pan 3® besitzt eine spezielle Rampe zum einfachen und schnellen Herausnehmen der Schale
- Edelstahl-Gemüseinsätze eignen sich ideal für runde Warmhaltetischöffnungen und Suppen-Merchandizer



Outperform every day.™



Super Pan® Super Shapes

Was Super Shapes auszeichnet:

- Shapes ermöglichen eine dramatische Präsentation mit Portionen, die eine bessere Lebensmittelqualität und eine geringere Lebensmittelverschwendung sicherstellen
- 300er Edelstahl gewährleistet lange Haltbarkeit, einfaches Reinigen und ausgezeichnete Wärmeübertragung
- 22 starker Behälterwände bieten gute Haltbarkeit
- Verstärkte Kanten und Ecken reduzieren das Risiko von Dellen, Beulen und aus der Aussparung austretender Wärme
- Behälter lassen sich sauber ineinander stapeln und somit mühelos verstauen

Eine kosteneffektive Methode zur eleganteren Darstellung von Speisen in Rechauds, beheizten oder gekühlten Büffets, Vitrinen und mehr. Indem Sie Ihren vorhandenen Bestand an Warmhaltetischwannen nutzen und ein paar Teile Ihres Sortiments durch unsere Super Shapes-Wannen ersetzen, sorgen Sie im Nu für eine höherklassige Präsentation. Super Shape-Warmhaltetischwannen besitzen ein äußerst attraktives Design und bewähren sich auch in den anspruchsvollsten kommerziellen Küchen. Zu verschiedenen Patenten angemeldet.

Erzeugen Sie auffällige Warmhaltetisch-Büffetpräsentationen, um Ihre Kunden anzulocken – garantiert!



Super Pan 3® Deckel passen sowohl auf Wannen in voller und halber Größe.

Behälter lassen sich zum einfachen Verstauen ineinander stapeln.



Super Pan®

Super Shapes

Sortiment

Erleben Sie den Unterschied selbst.



Behälter lassen sich zum einfachen Verstauen ineinander stapeln.



3101020

(zwei abgebildet)

3102020

3101020

3102120



3100020

(zwei abgebildet)

3101220

3101120

3100340 (zwei abgebildet),
3100341 (einer abgebildet)

ARTIKEL	BESCHREIBUNG	WANNENABMESSUNGEN		VOLUMEN BIS	WANNEN-MINDESTBEST-ELLMENGE	MASSIV-DECKEL	DECKEL MIT SCHLITZ	FLEX-DECKEL	DECKEL MIND.-BEST.
		L X B MM	HÖHE MM	L					
3101015	 Oval, volle Größe	530 x 325	51	3,7	6	93100	94100	52430	6
3101020	Oval, volle Größe	530 x 325	65	4,6	6	93100	94100	52430	6
3101040	Oval, volle Größe	530 x 325	100	7,8	6	93100	94100	52430	6
3102015	 Oval, halbe Größe	265 x 325	51	1,6	6	93200	94200	—	6
3102020	Oval, halbe Größe	265 x 325	65	2,1	6	93200	94200	—	6
3102040	Oval, halbe Größe	265 x 325	100	3,5	6	93200	94200	—	6
3103040	Oval, Drittelgröße	176 x 325	100	2,1	6	93300	94300	—	6
3101220	Hexagon, volle Größe	530 x 325	65	5	6	93100	94100	52340	6
3101240	Hexagon, volle Größe	530 x 325	100	8,8	6	93100	94100	52340	6
3102220	Hexagon, halbe Größe	265 x 325	65	2,1	6	93200	94200	—	6
3102240	Hexagon, halbe Größe	265 x 325	100	3,6	6	93200	94200	—	6
3101120	Niere, volle Größe	530 x 325	65	4,8	6	93100	94100	52430	6
3102120	Niere, halbe Größe	265 x 325	65	2,1	6	93200	94200	—	6
3100020	Lange Wild Pan	530 x 325**	65	3,5	6	—	—	—	—
3100040	Lange Wild Pan	530 x 325**	89	6	6	—	—	—	—
3100220	Kurze Wild Pan	530 x 325**	65	3,9	6	—	—	—	—
3100240	Kurze Wild Pan	530 x 325**	100	6,1	6	—	—	—	—
3100320	Wild Pan, Drittelgröße, außen	530 x 325***	65	2,5	6	—	—	—	—
3100321	Wild Pan, Drittelgröße, innen	530 x 325***	65	2,5	6	—	—	—	—
3100340	Wild Pan, Drittelgröße, außen	530 x 325***	100	3,6	6	—	—	—	—
3100341	Wild Pan, Drittelgröße, innen	530 x 325***	100	3,6	6	—	—	—	—
75015	Adapterschiene für lange Wild Pan, zum Gebrauch mit 3100020 und 3100040				12	—	—	—	—
75013	Adapterschiene für Wild Pan - Kurz und Wild Pan - Drittelgröße, 3100220, 3100240, 3100320, 3100321, 3100340 und 3100341				12	—	—	—	—

Gesamtabmessungen für einen Doppelsatz *Gesamtabmessungen für zwei Außen- und einen Innenbehälter

Super Pan 3® Edelstahl



Unsere weltweit führende Premium-Wanne

Abgeflachte Wannenkanten verhindern ein Verbiegen und bieten beim Herausnehmen eine größere Anfassfläche

Solide Edelstahlbauweise
(0,8 mm, 304 / 18/10 nach Euronorm)







Angewinkelte Rampe – zum problemlosen Anheben und Herausziehen der Wanne

Verstärkte Ecken in Ausgießform zum Versteifen der Wanne an den Stellen, an denen sie am meisten beansprucht wird. Kein Verschütten beim Ausgießen mehr




Verkeilungssichere Stapelnasen gewährleisten, dass sich die Wannen mühelos voneinander trennen und trocknen lassen

Gastronorm kompatibel



WANNENGRÖSSE UND -ABMESSUNGEN	ARTIKEL	TIEFE MM	VOLUMEN BIS RAND L	WANNE MIND.-BEST.	MASSIVER DECKEL	GESCHLITZTER DECKEL	DRAHT- GITTER	DOPPELTER BODEN	MIND.- BEST.
 DOPPELGRÖSSE 650 X 530 MM 2/1	92002*	20	TABLETT	6	NA	—	—	—	—
	92012*	40	11,9	6	92002	—	—	—	6
	92052*	55	16,3	6	92002	—	—	—	6
	92022*	65	19,1	6	92002	—	—	—	6
	92042*	100	29,4	6	92002	—	—	—	6
	92062*	150	43,7	6	92002	—	—	—	6
	92082*	200	57,5	6	92002	—	—	—	6
 STANDARDGRÖSSE 530 X 325 MM 1/1	90002	20	TABLETT	6	—	—	74100	70100	6
	90012	40	5,4	6	93100	94100	74100	70100	6
	90052	55	7,3	6	93100	94100	74100	70100	6
	90022	65	8,5	6	93100	94100	74100	70100	6
	90042	100	13,4	6	93100	94100	74100	70100	6
	90062	150	19,9	6	93100	94100	74100	70100	6
	90082	200	26,1	3	93100	94100	74100	70100	6
 ZWEIDRITTELGRÖSSE 354 X 325 MM 2/3	90102	20	TABLETT	6	—	—	—	70110	6
	90112	40	3,4	6	93110	94110	—	70110	6
	90122	65	5,4	6	93110	94110	—	70110	6
	90142	100	8	6	93110	94110	—	70110	6
	90162	150	11,9	6	93110	94110	—	70110	6
	90182	200	15,5	3	93110	94110	—	70110	6
 HALBGRÖSSE 325 x 265 mm 1/2	90202	20	TABLETT	6	—	—	74200	70200	6
	90212	40	2,4	6	93200	94200	74200	70200	6
	90252	55	3,3	6	93200	94200	74200	70200	6
	90222	65	3,8	6	93200	94200	74200	70200	6
	90242	100	6	6	93200	94200	74200	70200	6
	90262	150	8,9	6	93200	94200	74200	70200	6
	90282	200	11,6	3	93200	94200	74200	70200	6
 HALBLANGE GRÖSSE 530 x 162 mm 2/4	90502	19	TABLETT	6	—	—	—	70500	6
	90512	32	2,4	6	93500	94500	—	70500	6
	90552	64	3,1	6	93500	94500	—	70500	6
	90522	102	3,7	6	93500	94500	—	70500	6
	90542	152	5,7	3	93500	94500	—	70500	6
	90562	203	8,2	3	93500	94500	—	70500	6
 DRITTELGRÖSSE 176 x 325 mm 1/3	90302	20	TABLETT	6	—	—	74300	70300	6
	90312	40	1,6	6	93300	94300	74300	70300	6
	90352	55	2	6	93300	94300	74300	70300	6
	90322	65	2,4	6	93300	94300	74300	70300	6
	90342	100	3,7	6	93300	94300	74300	70300	6
	90362	150	5,5	6	93300	94300	74300	70300	6
	90382	200	7,1	3	93300	94300	74300	70300	6

Super Pan 3® Edelstahl (Fortsetzung)

WANNENGRÖSSE UND -ABMESSUNGEN	ARTIKEL	TIEFE MM	VOLUMEN BIS RAND L	WANNE MIND.-BEST.	MASSIVER DECKEL	GESCHÜTZTER DECKEL	DRAHT-GITTER	DOPPELTER BODEN	MIND.-BEST.
 1/4 VIERTELGRÖSSE 162 x 265 mm	90402	20	TABLETT	6	—	—	—	70400	6
	90412	40	1,1	6	93400	94400	—	70400	6
	90452	55	1,5	6	93400	94400	—	70400	6
	90422	65	1,7	6	93400	94400	—	70400	6
	90442	100	2,6	6	93400	94400	—	70400	6
	90462	150	3,8	6	93400	94400	—	70400	6
	90482	200	4,8	3	93400	94400	—	70400	6
 1/6 SECHSTELGRÖSSE 176 x 162 mm	90622	65	1,1	6	93600	94600	—	70600	6
	90642	100	1,6	6	93600	94600	—	70600	6
	90662	150	2,3	6	93600	94600	—	70600	6
	90682	200	3	3	93600	94600	—	70600	6
 1/9 NEUNTELGRÖSSE 176 x 108 mm	90922	65	0,6	6	93900	94900	—	70600	6
	90942	100	0,8	6	93900	94900	—	70600	6

Schwere, klassische Warmhaltewannen

9,1 mm starker Edelstahl

Blockiersicher



WANNENGRÖSSE UND -ABMESSUNGEN	ARTIKEL	TIEFE MM	VOLUMEN BIS RAND L	MIND.-BEST.
STANDARDGRÖSSE 537 x 324 mm 1/1	S2008D	203	28,2	6
HALBGRÖSSE 324 x 264 mm 1/2	S1318D	203	13,4	3
HALBLANGE GRÖSSE 527 x 162 mm 2/4	S20062	64	3,3	6
	S20064	102	5	6
	S20066	152	8,5	6
DRITTELGRÖSSE 324 x 175 mm 1/3	S12062	64	2,1	6
	S12064	102	4,3	6
	S12066	152	5,9	6
VIERTELGRÖSSE 264 x 162 mm 1/4	S10062	64	1,5	6
	S10064	102	2,7	6
	S10066	152	4,1	6
SECHSTELGRÖSSE 175 x 162 mm 1/6	S06062	64	0,9	6
	S06064	102	1,8	6
	S06066	152	2,5	6

NEUE

S1318D



S20066



S10062



S06062



S2028D

NEUE



Warmhaltetischwannen mit versetztem oberem Flansch

0,9 mm starker Edelstahl 300

Versetzter oberer Flansch ragt 51 mm über die Öffnung im Warmhaltetisch hinaus



WANNENGRÖSSE UND -ABMESSUNGEN	ARTIKEL	TIEFE MM	VOLUMEN BIS RAND L	MIND.-BEST.
STANDARDGRÖSSE 552 x 349 mm 1/1	S2028D	203	28,9	4
HALBGRÖSSE 346 x 303 mm 1/2	S1328D	203	14	4

Super Pan® Kunststoff

Niedertemperatur-Kunststoffbehälter



Temperaturbereich von -40 °C bis 98,9 °C

Polycarbonat-Ausführung

Spezialrampe

Integrierte verkeilungssichere Stapelhasen

Speziell konstruierte, verstärkte Ecken








Kunststoffbehälter sind in transparenter und schwarzer Ausführung erhältlich

Kunststoffdeckel und doppelte Böden nur in transparenter Ausführung erhältlich

Nicht zum Gebrauch in Umgebungen mit starker Hitzeentwicklung geeignet



Super Pan® Niedertemperatur-Kunststoffbehälter

WANNEGRÖSSE UND ABMESSUNGEN	TRANSPARENTER ARTIKEL	SCHWARZER ARTIKEL	TIEFE MM	VOLUMEN BIS RAND (L)	WANNE MIND.-BEST.	TRANSPARENTER, MASSIVER DECKEL	TRANSPARENTER, GESCHÜTZTER DECKEL	TRANSPARENTER FALSCHER KUNSTSTOFFBODEN	MIND.- BEST.
 STANDARDGRÖSSE 530 x 325 mm 1/1	8002410	8002420	65	8,3	6	31100	32100	29100	6
	8004410	8004420	100	12,9	6	31100	32100	29100	6
	8006410	8006420	150	19,2	6	31100	32100	29100	6
	8008410	8008420	200	25,1	3	31100	32100	29100	6
 HALBGRÖSSE 265 x 325 mm 1/2	8022410	8022420	65	3,7	6	31200	32200	29200	6
	8024410	8024420	100	5,6	6	31200	32200	29200	6
	8026410	8026420	150	8,1	6	31200	32200	29200	6
	8028410	8028420	200	10,4	3	31200	32200	29200	6
 HALBLANGE GRÖSSE 530 x 162 mm 2/4	8052410	8052420	65	3,6	6	31500	—	29200	6
	8054410	8054420	100	5,4	3	31500	—	29200	6
 DRITTELGRÖSSE 176 x 325 mm 1/3	8032410	8032420	65	2,3	6	31300	32300	29300	6
	8034410	8034420	100	3,4	6	31300	32300	29300	6
	8036410	8036420	150	5,1	6	31300	32300	29300	6
	8038410	8038420	200	6,5	3	31300	32300	29300	6
 VIERTELGRÖSSE 162 x 265 mm 1/4	8042410	8042420	65	1,7	6	31400	32400	29400	6
	8044410	8044420	100	2,5	6	31400	32400	29400	6
	8046410	8046420	150	3,6	6	31400	32400	29400	6
 SECHSTELGRÖSSE 176 x 162 mm 1/6	8062410	8062420	65	1	6	31600	32600	29600	6
	8064410	8064420	100	1,5	6	31600	32600	29600	6
	8066410	8066420	150	2,1	6	31600	32600	29600	6
 NEUNTELGRÖSSE 176 x 108 mm 1/9	8092410	8092420	65	0,6	6	31900	—	—	6
	8094410	8094420	100	0,9	6	31900	—	—	6

Super Pan® Kunststoff

Hochtemperatur-Kunststoffbehälter

Temperaturbereich von -40 °C bis 190,6 °C

Hochtemperaturharz

Spezialrampe

Integrierte verkeilungssichere Stapelnasen

Speziell konstruierte, verstärkte Ecken

Kunststoffbehälter sind in bernsteinfarbener und schwarzer

Ausführung erhältlich

Kunststoffdeckel und doppelte Böden nur in bernsteinfarbener








Ausführung erhältlich

Nicht zum Gebrauch in Öfen, Kombi-Dampfgarern oder

Konvektionsöfen empfohlen



Super Pan® Hochtemperatur-Kunststoffbehälter

WANNENGRÖSSE UND -ABMESSUNGEN	BERNSTEINF. ARTIKEL	SCHWARZER ARTIKEL	TIEFE MM	VOLUMEN BIS RAND L	WANNE MIND.-BEST.	BERNSTEINF., MASSIVER DECKEL	BERNSTEINF., GESCHLITZTER DECKEL	BERNSTEINF., DOPPELTER BODEN	MIND.- BEST.
 1/1 STANDARDGRÖSSE 530 x 325 mm	9002410	9002420	65	8,3	6	33100	34100	23100	6
	9004410	9004420	100	12,9	6	33100	34100	23100	6
	9006410	9006420	150	19,2	6	33100	34100	23100	6
	9008410	-	200	25,1	3	33100	34100	23100	6
 1/2 HALBGRÖSSE 265 x 325 mm	9022410	9022420	65	3,7	6	33200	34200	23200	6
	9024410	9024420	100	5,6	6	33200	34200	23200	6
	9026410	9026420	150	8,1	6	33200	34200	23200	6
	9028410	9028420	200	10,4	3	33200	34200	23200	6
 2/4 HALBLANGE GRÖSSE 530 x 162 mm	9052410	9052420	65	3,6	6	33500	—	23200	6
	9054410	9054420	100	5,4	3	33500	—	23200	6
 1/3 DRITTELGRÖSSE 176 x 325 mm	9032410	9032420	65	2,3	6	33300	34300	23300	6
	9034410	9034420	100	3,4	6	33300	34300	23300	6
	9036410	9036420	150	5,1	6	33300	34300	23300	6
	9038410	9038420	200	6,5	3	33300	34300	23300	6
 1/4 VIERTELGRÖSSE 162 x 265 mm	9042410	9042420	65	1,7	6	33400	34400	23400	6
	9044410	9044420	100	2,5	6	33400	34400	23400	6
	9046410	9046420	150	3,6	6	33400	34400	23400	6
 1/6 SECHSTELGRÖSSE 176 x 162 mm	9062410	9062420	65	1	6	33600	34600	23600	6
	9064410	9064420	100	1,5	6	33600	34600	23600	6
	9066410	9066420	150	2,1	6	33600	34600	23600	6
 1/9 NEUNTELGRÖSSE 176 x 108 mm	9092410	9092420	65	0,6	6	33900	—	—	6
	9094410	9094420	100	0,9	6	33900	—	—	6

Super Pan 3® Zubehör



*Tiefe von 4 cm, 5 cm und 6 cm:
Die Ablauflöcher befinden sich nur im Boden.
Tiefe von 10 cm, 15 cm und 20 cm: Die Ablauflöcher befinden sich an den Seiten und im Boden.

Super Pan 3® Perforierte Wannen		WANNENGRÖSSE	ARTIKEL	TIEFE: MM	MIND.- BEST.
22 starker Edelstahl 300 6-mm-Löcher	1/1		90013	40	6
			90053	55	6
			90023	65	6
			90043	100	6
			90063	150	6
	1/2		90213	40	6
			90223	65	6
			90243	100	6
			90263	150	6
	1/3		90313	40	6
			90323	65	6
			90343	100	6
			90363	150	6



Super Pan 3® mit SteelCoat 43 Antihaft-Innenbeschichtung		WANNENGRÖSSE	ARTIKEL	TIEFE: MM	FASSUNGSVERMÖGEN: L	MIND.- BEST.
Edelstahl300 Temperaturtoleranz von -28 ° bis 230 ° C Nicht zum Gebrauch mit Metallutensilien geeignet	1/1		90017	40	5.4	6
			90027	65	8.5	6
			90047	100	13.4	6
	1/2		90217	40	2.4	6
			90227	65	3.8	6
			90247	100	6	6
	2/4		90527	65	3.7	6
			90547	100	5.7	3
	1/3		90327	65	2.4	6
			90347	100	3.7	6
			90367	150	5.5	6
	1/6		90627	65	1.1	6
			90647	100	1.6	6
			90667	150	2.3	6



Super Pan 3® Massive und geschlitzte Deckel		WANNENGRÖSSE	MASSIVER ARTIKEL	GESCHLITZTER ARTIKEL	MIND. - BEST.
Edelstahl	1/1	93100	94100	6	
Verstärkte Kanten bieten	2/3	93110	94110	6	
zusätzliche Festigkeit um den Außenrand	1/2	93200	94200	6	
des Deckels	2/4	93500	94500	6	
Geschlitzte Deckel besitzen	1/3	93300	94300	6	
die NSF-Zertifizierung	1/4	93400	94400	6	
	1/6	93600	94600	6	
	1/9	93900	94900	6	



Super Pan 3® Cook-Chill-Deckel	WANNENGRÖSSE	ARTIKEL	MIND.- BEST.
Edelstahl	1/1	95100	12
Eigens für den Gebrauch im Cook-Chill-Kochverfahren entwickelt	1/2	95200	12
	1/3	95300	12
Bietet schnelle, einheitliche Kühlung und Rethermalisierung	1/6	95600	12



Super Pan 3® Zubehör

Super Pan 3® Behälter- und Behälterdeckel mit Dichtung

Abgestufte Behälter gewährleisten beim gleichzeitigen Gebrauch des Deckels eine vollständige Abdichtung

WANNENGRÖSSE	ARTIKEL	BESCHREIBUNG	TIEFE MM	MIND.-BEST.
1/1	37100	Deckel mit Dichtung	—	6
1/1	90022S	Behälter mit Dichtung	65	6
1/1	90042S	Behälter mit Dichtung	100	6
1/1	90062S	Behälter mit Dichtung	150	6
1/1	90082S	Behälter mit Dichtung	200	6



37100

Super Pan 3® Flex-Deckel in Standardgröße

Polyethylen von geringer Dichte

Fleckenfrei und
spülmaschinenfest

Sicherer Gebrauch bei Temperaturen
von -28 °C bis 88 °C

ARTIKEL	BESCHREIBUNG	ABMESSUNGEN CM	MIND.-BEST.
52430	Standardgröße	53,2 x 32,7 x 1,3	6



Super Pan 3® Drahtgitter

Drahtkonstruktion in massivem
Edelstahl 300

WANNENGRÖSSE	ARTIKEL	ABMESSUNGEN CM	MIND.-BEST.
1/1	74100	43,5 x 24,9 x 2,1	6
1/2	74200	24,9 x 17 x 2,1	6
1/3	74300	22,9 x 10 x 2,1	6



Edelstahl-Drahtgitter

WANNENGRÖSSE	ARTIKEL	ABMESSUNGEN MM	MIND.-BEST.
2/1	45714	7/3	10
1/1	45715	7/3	12
1/1	45716	5/2	12
60 x 40 cm	45717	5/2	10



45717

Super Pan 3® Doppelte Böden

Edelstahl 300

Kleinloch-Durchmesser:
9,5 mm

WANNENGRÖSSE	ARTIKEL	ABMESSUNGEN CM	MIND.-BEST.
1/1	70100	43,5 x 24,9 x 1,4	6
2/3	70110	26,5 x 24,9 x 1,4	6
1/2	70200	17,3 x 24,9 x 1,4	6
2/4	70500	45 x 9,6 x 1,4	6
1/3	70300	23,3 x 10,2 x 1,4	6
1/4	70400	18,1 x 9,5 x 1,4	6
1/6	70600	11,2 x 10,2 x 1,4	6



70100

Super Pan 3® Doppelte Kunststoffböden

Hochtemperaturharz: -40 °C
bis 190,6 °C, Niedertemperatur-
Polycarbonat:
-40 °C bis 98,9 °C
Nicht zum Gebrauch in
Öfen empfohlen

WANNENGRÖSSE	BERNSTEINF. ARTIKEL	TRANSPARENTER ARTIKEL	ABMESSUNGEN CM	MIND.-BEST.
1/1	23100	29100	43,5 x 24,9 x 1,6	6
1/2	23200	29200	24,9 x 17 x 1,6	6
1/3	23300	29300	23 x 10 x 1,6	6
1/4	23400	29400	17 x 8,6 x 1,6	6
1/6	23600	29600	10,6 x 8,6 x 1,6	6



23100

Zubehör



Universeller Haubendeckel PanaMax™

Patentiertes flaches Design ergänzt jede Rechaud-, Servierstation- oder Büffetpräsentation

Haltbarer, ergonomischer, komfortabler Nylongriff – bis 246 °C wärmebeständig

Hochglanzpolierter Edelstahl sieht hervorragend aus und lässt sich leicht reinigen und in Stand halten

ARTIKEL

ABMESSUNGEN
CM

MIND.-
BEST.

49339

53,3 x 33 x 11,4

1



Einseitig gewinkelte Adapterplatte

Ausführung in Edelstahl 300

6-Grad-Neigung von vorne nach hinten

ARTIKEL

BESCHREIBUNG

ABMESSUNGEN
CM

MIND.-
BEST.

19196

Einseitig gewinkelte Adapterplatte

53 x 32,4 x 7,2

2



Zweiseitig gewinkelte Adapterplatte

Ausführung in Edelstahl 300

Nahtloser Oberflansch verhindert Dampfverluste

Nimmt zwei Wannen in Halbgröße auf

8,2-Grad-Winkel bewirkt eine attraktivere Speisenpräsentation

ARTIKEL

BESCHREIBUNG

ABMESSUNGEN
CM

MIND.-
BEST.

19184

Zweiseitig gewinkelte Adapterplatte

53 x 32,4 x 5,4

1

Adapterschienen

Hochglanzpolierter
Edelstahl 300

Passt in Standardöffnung
für Kombinationen
kleinerer Wannen

ARTIKEL

ABMESSUNGEN
CM

MIND.-
BEST.

75012

32,9 x 2,5 x 0,6

12

75020

53,2 x 2,5 x 0,6

12

56680

27,3 x 32,3 x 0,8

6

75015


Zum Gebrauch mit Wild Pan (Art. 3100020)

12

75013

Zum Gebrauch mit Wild Pans (Art. 3100220, 3100240, 3100320, 3100321, 3100340 und 3100341)

12



Adapterplatten mit zwei Öffnungen

Edelstahl 300

ARTIKEL

BESCHREIBUNG

MIND.-
BEST.

19190

Mit zwei 16,2-cm-Einsatzöffnungen, passend für Einsatz 78164 (3,9 l)

4

19192

Mit zwei 21,3-cm-Einsatzöffnungen, passend für Einsatz 78184 (6,9 l)

4

72227

Mit einer 21,6-cm- und einer 26,7-cm-Einsatzöffnung, passend für einen Einsatz 78184 (6,9 l) und einen Einsatz 78204 (10,4 l)

1

Zubehör

Adapterplatten mit drei Öffnungen ①②③			
Edelstahl 300	ARTIKEL	BESCHREIBUNG	MIND.-BEST.
	19193 ①	Con un foro per inserti da 12,4 cm e due da 16,2 cm, per un inserto 78154 (2,4 L) e due inserti 78164 (3,9 L)	4
	72228 ②	Con tre fori per inserti da 16,5 cm, per inserto 78164 (3,9 L)	1
	19188 ③	Con tre fori per inserti da 21,3 cm, per inserto 78184 (6,9 L)	1
①Passt nur zu Standard-Warmhaltetisch-Edelstahlausparungen			
②Passt nur zu Duroplast-Aussparungen			
③Passt nur zu 4/3-Rethermalisierern und 4/3-Einsätzen			



Edelstahleinsätze und -abdeckungen									
	ARTIKEL	FASS. VER. L	PASSEND ZU ÖFF. GRÖSSE CM	TIEFE CM	EINSATZ MIND.-BEST.	GESCH. LITZTER DECKEL ART.	MASS.† DECKEL ART	SCHARNIER.† DECKEL ART.	DECKEL MIND.-BEST.
Mattpolierte 300er	78154	2,4	12,7	14,3 x 19,8	6	78150*	79040	—	6
Edelstahleinsätze	78164	3,9	16,5	18,9 x 20,8	6	78160*	—	47486*	6
Ruht sicher in der Öffnung, ohne umzukippen	78174	3,9	21,6	24 x 12,4	6	78180*	77072	47488*	6
	78184	6,9	21,6	24 x 20,8	6	78180*	77072	47488*	6
Kurze Einsätze ermöglichen Portionen, die die Lebensmittelverschwendung eindämmen	78194	6,9	26,7	28,7 x 14,3	6	78200*	77112	47490*	6
	78204	10,4	26,7	28,7 x 20,8	6	78200*	77112	47490*	6

*nicht nach NSF zertifiziert

†Edelstahldeckel



Einsatz-Scharnierdeckel						
	ARTIKEL	DURCHMESSER CM	HÖHE CM	PASST ZU EINSATZ-ART.	EINSATZVOL L	MIND.-BEST.
Hochglanzpolierter Edelstahl	47486	19,0	2,2	78164	3,9	6
Kool-Touch®	47488	24,4	2,4	46063, 77070, 78184, 78174	6,9	6
Phenol-Knopfgriff	47490	29,1	2,4	77110, 78194, 78204	10,4	6

47488

47490

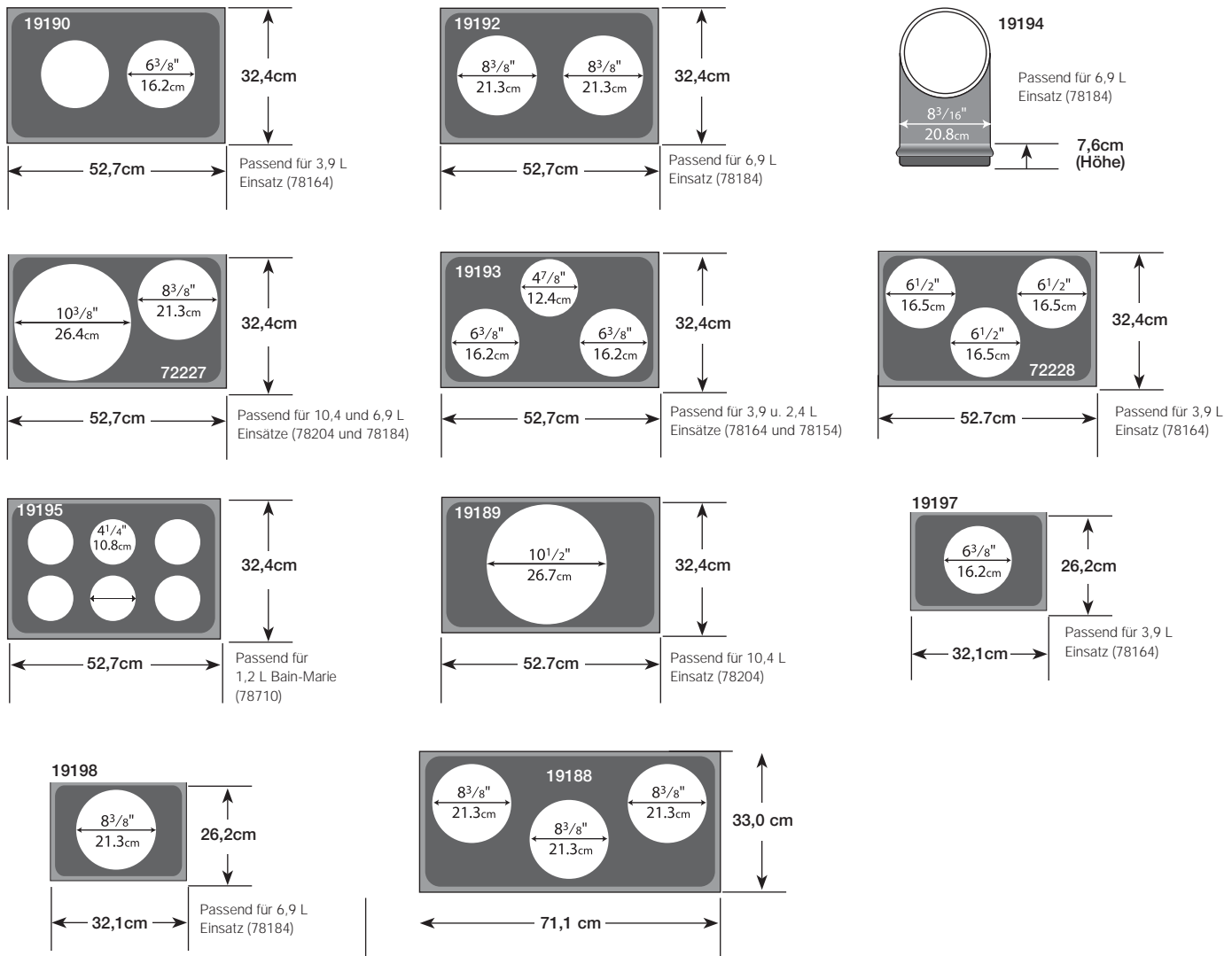


Edelstahl-Bain-Maries							
	ARTIKEL	ABMESSUNGEN L	PASSEND ZU ÖFF. GRÖSSE CM	TIEFE CM	BAIN MARIE MIND.-BEST.	DECKEL ARTIKEL*	DECKEL MIND.-BEST.
Mattpolierte 300er	78710	1,2	10,8	14,6	6	79020	6
Edelstahl-Bain-Maries	78720	1,9	12,7	17,1	6	79040	6
	78725	1,9	15,9	10,1	6	79080	6
	78730	3,3	15,9	18,4	6	79080	6
	78740	4	16,8	19,4	6	79100	6
	78760	5,7	18,7	21,9	6	79120	6
	78780	7,8	20,6	24,5	4	79170	4
	78820	11,4	23,2	27,6	4	79220	4

*Edelstahldeckel



Abmessungen des Adapterplattenausschnitts



ARTIKEL	ÖFFNUNGEN	MIND.-BEST.
19190	Mit zwei 16,2-cm-Einsatzöffnungen – passend für 78164 (3,9 l)	4
19192	Mit zwei 21,3-cm-Einsatzöffnungen – passend für 78184 (6,9 l)	4
19194	Adapting passt zu Adapterplatten 19192, 19188 und 19198 – passend für 78184 (6,9 l)	4
72227	Mit einer 21,3-cm- und einer 26,4-cm-Einsatzöffnung – passend für 78164 (6,9 l) u. 78204 (10,4 l)	1
19193	Mit einer 12,4-cm- und zwei 16,2-cm-Einsatzöffnungen – passend für 78154 (2,4 l) u. zwei 78164 (3,9 l)	4
72228	Mit drei 16,5-cm-Einsatzöffnungen – passend für 78164 (3,9 l) – passt nur zu Duroplast-Aussparungen	1
19188*	Mit drei 21,3-cm-Einsatzöffnungen, passend für 78184 (6,9 l) – Zum Gebrauch mit Art. 72050/72051	1
19195	Mit sechs 10,8-cm-Öffnungen – passend für 78710 (1,2 l)	4
19189	Mit einer 26,8-cm-Öffnung – passend für 78204 (10,4 l)	4
19197	Mit einer 16,2-cm-Öffnung – passend für 78164 (3,9 l)	4
19198	Mit einer 21,3-cm-Öffnung – passend für 78184 (6,9 l) – passt nur zu 4/3-Rethernalisierungsgeräten und 4/3-Einsatzwannen	4

*Passt nur zu 4/3-Rethernalisierern und 4/3-Einsätzen

Edelstahl-Adapterplatten


Adapterplatte mit sechs Öffnungen

	ARTIKEL	BESCHREIBUNG	MIND.-BEST.
Edelstahl 300	19195	Mit sechs 10,8-cm-Öffnungen für Bain-Marie 78710 (1,2 l)	4



Adapterplatte mit einer Öffnung

	ARTIKEL	BESCHREIBUNG	MIND.-BEST.
Edelstahl 300	19189	Mit einer 26,8-cm-Öffnung für Einsatz 78204 (10,4 l)	4



Adapterplatten in halber Größe

	ARTIKEL	BESCHREIBUNG	MIND.-BEST.
Edelstahl 300	19197	Mit einer 16,2-cm-Einsatzöffnung, passend für Einsatz 78164 (3,9 l)	2
	19198	Mit einer 21,3-cm-Einsatzöffnung, passend für Einsatz 78184 (6,9 l)	2



Backblech-Adapterplatte

	ARTIKEL	BESCHREIBUNG	MIND.-BEST.
Edelstahl 300	19199	Backblech-Adapterplatte für Signature Server®	4
Nimmt Backbleche in Standardgröße auf und passt über zwei Heißwanneneinheiten	19186	Doppelheißwannen-Backblech-Adapterplatte für Einsetzwannen	4



Edelstahl-Adapterring

	ARTIKEL	BESCHREIBUNG	MIND.-BEST.
Edelstahl 300	19194	Passt zu Adapterplatten 19192, 19188 und 19198 – 20,8 cm Durchmesser; 7,6 cm Höhe	2

Zum Anheben und Halten von Einsätzen mit Flansch, um beim Gebrauch mit Adapterplatten ein Verbrennen von Suppen und Soßen zu verhindern





Kochgeschirr



Neu und bemerkenswert:

- Wählen Sie den Griff, der Ihnen am besten liegt. Vollrath-Kochgeschirr ist mit einer breiten Palette verschiedener Griffe erhältlich, damit es Ihnen perfekt in der Hand liegt.
- Die Kochgeschirr-Produktlinien Tribute, Centurion, Intrigue und Optio eignen sich perfekt für Induktionskochplatten.
- Vollrath bietet jetzt eine deutlich erweiterte Reihe von Backgeschirr aus Aluminium 3004, sodass Ihr gesamter Koch- und Backbedarf gedeckt ist.



Outperform every day.™

Arten von Kochgeschirr



Bratpfanne

- Geschwungene Seitenwände zum einfachen Umrühren und Herausschieben der Speisen aus der Pfanne
- Ideal zum Braten, Verrühren, Sautieren und Anbraten
- Schräg abfallende Seiten verhindern, dass sich in der Pfanne Dampf bildet



Sautierpfanne

- Breite Bodenfläche sorgt für maximale Wärmeleitung
- Ideal zum Sautieren, Anbraten, Ablöschen, Pochieren und Pfannenrühren
- Gerade, hohe Seitenwände umschließen die Speisen; alle Seiten werden gleichmäßig erhitzt und die Spritzwirkung wird minimiert



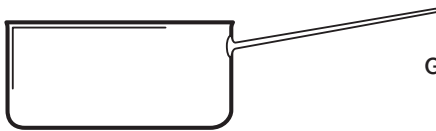
Anbratpfanne

- Ideal zum Pfannenrühren und für den Gebrauch als Wok
- Stark geschwungene Seitenwände ermöglichen ein problemloses Hin- und Herbewegen der zuzubereitenden Gerichte
- Flachboden liegt eben auf der Heizfläche auf



Saucier

- Soßen- und Anbratpfanne in einem
- Vielfache Nutzbarkeit: Sautieren, Anbräunen, Pochieren, Anbraten und Zubereite von Soßen
- Geschwungene Seiten ermöglichen ein gründliches und wirkungsvolles Verquirlen der Zutaten




Geradwandiger Kochtopf

- Breite Bodenfläche sorgt für maximale Wärmeleitung
- Ideal zum Zubereiten und Reduzieren von Soßen und zum Kochen von Gemüse
- Durch Gebrauch mit einem Deckel wird die Verdunstung eingedämmt und das Garen beschleunigt




Konisch geformter Kochtopf

- Kleiner Bodendurchmesser reduziert den Kontakt mit der Heizfläche
- Aufgeweitete Seiten begünstigen ein kräftiges Umrühren
- Ideal zum längeren Garen bei niedrigen Temperaturen



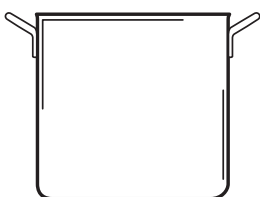
Schmortopf/Rondo

- Große Kontaktfläche erlaubt das Kochen von Fleisch und Gemüse in relativ kleinen Flüssigkeitsmengen
- Ideal zum langen, langsamen Garen, wobei die Flüssigkeit an Geschmack gewinnt
- Eignet sich in Verbindung mit konisch geformten Kochtöpfen auch als Behälter für ein Heißwasserbad zum Schmelzen von Butter, Erwärmen und Blanchieren von Gemüse



Kochtopf

- Breite Bodenfläche sorgt für maximale Wärmeleitung
- Ideal zum Langsamkochen von Schmorgerichten, Soßen, Suppen, Kasserollen und Rostbraten bei gleichzeitigem Reduzieren den Topfinhalts
- Zwei Bügelgriffe vereinfachen das Ausgießen und Versetzen des Topfes



Suppentopf

- Dicker Boden für ein langes, stetes Köcheln
- Ideal für Brühen, Suppen, Nudeln, unsortiertes Gemüse und Fisch/Meeresfrüchte
- Durch den kleineren Durchmesser und die verlängerte Höhe des Topfes verdunsten Flüssigkeiten langsamer und werden gezwungen, durch die verschiedenen Zutaten hindurch aufzuwallen und zu sprudeln, wodurch ein optimaler Geschmackstransfer ermöglicht wird








































Griddle-Pfanne

- Breiter, flacher Boden gewährleistet eine maximale Kochfläche
- Zum Erwärmen oder Anbräunen von Speisen entwickelt
- Ideal für Eier, gegrillten Käse, Quesadillas, Sandwiches



10 Jahre in Folge!

Edelstahl-Kochgeschirr

	TRIBUTE® Seite 26 - 28	MIRAMAR™ Seite 29 - 31	CENTURION® Seite 32 - 34	INTRIGUE® Seite 35 - 37	OPTIO™ Seite 38 - 39
ARTIKEL					
MERKMALE	Dreilagige Ausführung für eine perfekte Wärmeverteilung, Mattglanzausführung	Dreilagige Ausführung; Mattglanz-Hauptteil mit polierten Griffen. (Manche Artikel sind hochglanzpoliert.)	Dickwandiger Edelstahl, Mattglanzausführung mit poliertem Rand, extragroße Kapselböden	Dickwandiger Edelstahl mit Hochglanzpolitur innen und außen und großen Kapselböden (*importiert)	Einfach handzuhabende, leichte Edelstahlausführung, hochglanzpoliert, Kapselböden
MATERIAL	Dreilagiger Edelstahl mit Aluminiumkern	Dreilagiger Edelstahl mit Aluminiumkern	1/8-Edelstahl mit Kapselboden	1/8-Edelstahl mit Kapselboden	Edelstahl mit hohem Chromgehalt
GRIFF	 				
GRIFF-BEFESTIGUNG	Ever-tite™ Nieten	Nieten	Verschweißt; beschichtete Pfannen sind vernietet	Verschweißt	Verschweißt
GEBRAUCH	Großküchen	Vornehmlich zur Präsentation, aber für Großküchen uneingeschränkt geeignet	Großküchen	Großküchen, vorzugsweise für Kochpräsentationen	Klein- bis mittelgroße Küchen
LEISTUNGSEINSTUFUNG	★★★★★	★★★★★	★★★★★	★★★★★	★★★★★
PREIS	\$ \$ \$ \$	\$ \$ \$ \$	\$ \$ \$ \$	\$ \$ \$ \$	\$ \$ \$ \$
BESCHICHTUNG	Steel Coat x3™ CeramiGuard®II (ohne PFOA hergestellt)	Nur Naturbeschichtung	Antihaft (ohne PFOA hergestellt)	Steel Coat x3™ (ohne PFOA hergestellt)	Antihaft (ohne PFOA hergestellt)
ZERTIFIZIERUNG					
KOMPATIBEL MIT	  	  	  	  	  
GARANTIE	 Lebenslange Garantie	1 Jahr Garantie	 Lebenslange Garantie	 Lebenslange Garantie	Eingeschränkte 90-Tage-Garantie
90 Tage Garantie auf Antihafbeschichtungen					
ERKLÄRUNG DER SYMBOLE	 = Induktion	 = Elektrisch	 = Gas		

Aluminiumkochgeschirr

WEAR-EVER®
CLASSIC SELECT®
Seite 47 - 48

WEAR-EVER® CLASSIC
Seite 49 - 52

ARKADIA™ **
Seite 53 - 54

ARTIKEL



MERKMALE

Vornehmlich 6,5 mm starke Ausführung;
doppeldicker Boden und oberer Rand

Vornehmlich 3,3-4,1 mm starke Ausführung,
doppeldicker oder gerollter oberer Rand

Vornehmlich 2,9-4,1 mm starke Ausführung

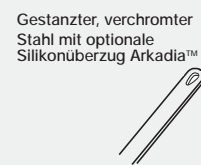
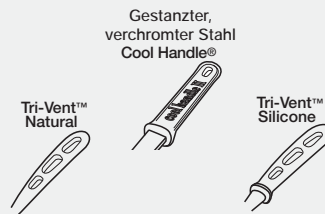
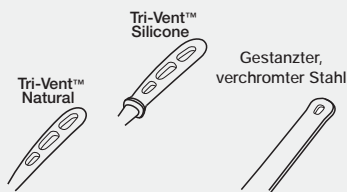
MATERIAL

Stoßbeständiges Aluminium 3004

Stoßbeständiges Aluminium 3004

Aluminiumlegierung der Serie 3000

GRIFF



GRIFF-
BEFESTIGUNG

Ever-tite™ Nieten mit verschweißten
Seitengriffen

Ever-tite™ Nieten mit verschweißten
Seitengriffen

Vernietet

GEBRAUCH

Großküchen

Mittelgroße bis Großküchen

Klein- bis mittelgroße Küchen

LEISTUNGS-
EINSTUFUNG



PREIS



BESCHICHTUNG

–

–

Antihaft

ZERTIFIZIERUNG



KOMPATIBEL
MIT



GARANTIE

90 Tage Garantie auf
Antihafbeschichtungen



Lebenslange Garantie

1 Jahr Garantie; lebenslange Garantie
auf lose Nieten

Eingeschränkte 90-Tage-Garantie

ERKLÄRUNG
DER SYMBOLE



= Elektrisch



= Gas

*IMPORTIERT



Aluminium-Bratpfannen

10 Jahre in Folge!

	WEAR-EVER® EVER-SMOOTH™ Seite 43 - 44	WEAR-EVER® CLASSIC Seite 45 - 46	HARDCOAT® Seite 45	ARKADIA™ ** Seite 53
ARTIKEL				
MERKMALE	Vornehmlich 3,3 mm starkes, extrahartes Aluminium, nietenlose Ausführung gewährleistet einen einfach zu reinigenden Hauptteil	Vornehmlich 3,3 mm starke Aluminiumausführung, Ever-Tite™ Nieten, vier Antihafbeschichtungsoptionen	Vornehmlich 3,3 mm starkes Aluminium; Eloxierung gewährleistet Verwerfungsbeständigkeit	2,9 mm starke Aluminiumausführung, Aluminiumnieten
MATERIAL	Stoßbeständiges Aluminium 3004	Stoßbeständiges Aluminium 3004	Stoßbeständiges Aluminium 3004	Aluminiumlegierung der Serie 3000
GRIFF				
GRIFF-BEFESTIGUNG	Nietenlose Ausführung	Ever-Tite™ Nieten	Aluminiumnieten	Aluminiumnieten
GEBRAUCH	Mittelgroße bis Großküchen	Mittelgroße bis Großküchen	Mittelgroße bis Großküchen	Klein- bis zu mittelgroße Küchen
LEISTUNGSEINSTUFUNG	★★★★★	★★★★★	★★★★★	★★★★★
PREIS	\$ \$ \$ \$	\$ \$ \$ \$	\$ \$ \$ \$	\$ \$ \$ \$
BESCHICHTUNG	CeramiGuard®II, PowerCoat2™ (ohne PFOA hergestellt)	CeramiGuard®II, SteelCoat x3™, PowerCoat2™, (ohne PFOA hergestellt)	Eloxiert	Antihaf (ohne PFOA hergestellt)
ZERTIFIZIERUNG				
KOMPATIBEL MIT	 	 	 	 
GARANTIE 90 Tage Garantie auf Antihafbeschichtungen	Lebenslange Garantie	1 Jahr Garantie; lebenslange Garantie auf lose Nieten	Lebenslange Garantie	Eingeschränkte 90-Tage-Garantie

ERKLÄRUNG DER SYMBOLE  = Elektrisch  = Gas

** IMPORTIERT

Allgemeine Hinweise und Empfehlungen zu Pflege und Gebrauch aller Arten von Kochgeschirr

Aluminium – Wear-Ever[®], Arkadia[™]

Edelstahl – Intrigue[®], Centurion[®], Optio[™]

Mehrlagig – Tribute[®], Dreilagige, Miramar[™]

- Vor dem erstmaligen Gebrauch alle Warenaufkleber ablösen und in heißem Seifenwasser waschen, um evtl. Schmierfette des Herstellers von dem neuen Produkt zu entfernen.
- **Kochgeschirr keinesfalls ungefüllt auf der Heizquelle stehen lassen.**
- Aus Sicherheitsgründen und um ein Verwinden des Produkts zu verhindern, das Kochgeschirr vor dem Reinigen oder Eintauchen in Wasser abkühlen lassen.
- Direkter Kontakt mit Salz kann Narbenbildung verursachen. Salz zum Auflösen in kochendes Wasser geben.
- Salzlösungen, säurehaltige Speisen wie Tomaten, Desinfektions- und Bleichmittel können Kochgeschirr korrodieren. Diese Produkte nicht in Kochgeschirr lagern und längeren Kontakt mit Kochgeschirr vermeiden.
- Kochgeschirr jeglicher Art hält länger und sieht besser aus, wenn es von Hand mit warmem Seifenwasser gewaschen wird. Stets mit der Faser schrubben. Sorgfältig spülen und vollständig an der Luft trocknen lassen.
- Der Gebrauch von Utensilien aus Kunststoff, Holz oder Kautschuk ist zu empfehlen.
- Auf dem Kochgeschirr zurückbleibende Haftmittel von Aufklebern mit Kriechöl (WD-40) abwischen und mit warmem Seifenwasser reinigen.
- Zum Entfernen der von Stärke oder Mineralstoffen im Wasser verursachten weißen Beläge diese mit einem in Zitronensaft oder Essig getauchten Schwamm abreiben und das Produkt anschließend in heißem Seifenwasser abwaschen.
- Zum Ablösen und Entfernen von im Boden eingebrannten Speisepartikeln eine milde Essig-Wasserlösung 10 Minuten lang kochen lassen.



Antihafbeschichtungen

Antihafbeschichtungen vor dem Reinigen abkühlen lassen. Von Hand in heißem Seifenwasser waschen und sofort abtrocknen, um die äußere Erscheinung zu wahren. Zum Entfernen eingebrannter Speisen einen Topfreiniger aus Vliesstoff verwenden. Keine scheuernden Reinigungsmittel, Metalltopfreiniger und starken Lösemittel verwenden. Beim Stapeln von Pfannen und Töpfen eine Schutzfolie zwischenlegen, damit die Antihafflächen nicht zerkratzt werden. **Hinweis:** Garantie - 90 Tage auf jedes Kochgeschirr mit Antihafbeschichtungen.

Vorbehandlung von unbeschichtetem Aluminium- und Edelstahl-Kochgeschirr

Kochgeschirr muss vor seinem erstmaligen Gebrauch vorbehandelt werden. Das Kochgeschirr reinigen und trocknen. Das Innere der Pfanne mit Pflanzenöl einsprühen oder einer kleinen Menge Backfett einreiben. Das Kochgeschirr bei mittlerer Hitze 5-10 Minuten auf die Kochstelle geben, bis ein leichter Rauch oder Hitzewellen entstehen. Wenn sich das Öl/Backfett dunkelgelb verfärbt, die Kochstelle ausschalten und das Produkt abkühlen lassen. Das flüssige Öl/Backfett ausgießen und die Pfanne mit Papierhandtüchern abwischen, bis alle Öl- bzw. Fettrückstände entfernt sind. Diese Vorbehandlung der Pfanne bleibt auch nach einer Reinigung mit einer milden Seifenlösung nach jedem Gebrauch erhalten. Dieses Verfahren kann so oft wie nötig wiederholt werden, ohne dass das Kochgeschirr Schaden nimmt.

Kochgeschirr aus unlegiertem Stahl

Diese Pfannen werden werkseitig mit einer Mineralölschicht versehen. Das Öl abwischen und die Pfanne mit heißem Seifenwasser reinigen. Sofort abtrocknen. Nach jedem Gebrauch reinigen und vorbehandeln. Die Innen- und Außenflächen der Pfanne mit ungesalzenem Speiseöl oder Backfett einreiben, um jegliche Oxidation zu verhindern. Nach mehrfachem Gebrauch nimmt die Pfanne bei der Vorbehandlung eine dunkle Farbe an. Eine ausführliche Anleitung zur Vorbehandlung finden Sie im Internet unter **www.vollrathco.com**


Entfernen von Verfärbungen aus Aluminium-Kochgeschirr

Eine Lösung aus 2 EL Weinstein pro Liter Wasser 10 Minuten lang im Kochgeschirr kochen lassen.

Tribute® – dreilagiges Kochgeschirr

Mit Tribute® auf neutralem 18/8-Edelstahl kochen!

Dank der dreilagigen Bauweise vom Boden bis zum Rand erhitzt Tribute® Kochgeschirr die Speisen gleichmäßig und ohne vereinzelte heiße Stellen. Alle Kochflächen sind aus Edelstahl, das weder Geschmack noch Farbe beeinflusst. Die Außenflächen bestehen aus 18/8-Edelstahl, sind einfach zu reinigen und eignen sich ideal für Gas-, Strom- und Induktionswärmequellen. Spitzenköche schwärmen von der beispiellosen Leistung von Tribute® Kochgeschirr.



Kern aus Aluminiumlegierung 3004 ermöglicht gleichmäßige Wärmeverteilung am Boden und entlang den Seitenwänden des Topfes

18/8-Edelstahl-Innenausführung

18/0-Edelstahl-Außenausführung



PATENTIERT TriVent® Griff mit seinem besonderen Lochdesign wurde unter den Aspekten Komfort und Haltbarkeit entwickelt.

Mit angenehm kühlem Silikongriff erhältlich – ofenbeständig bis 232 °C

Das EverTite™ Vernietungssystem ist mit einer lebenslangen Garantie gegen lose Nieten ausgestattet.

18/8-Edelstahl-Innenausführung beeinflusst weder Farbe noch Geschmack von Speisen.

Behält wegen der dreilagigen Ausführung auch bei ständigem kommerziellem Einsatz die ursprüngliche Form bei.



Suppentöpfe, Soßentöpfe und Schmortöpfe sind mit robuste, ergonomisch geformten Griffen mit haltbaren Edelstahlnieten versehen

Hinweis: Die Jacob's Pride-Garantie erstreckt sich nicht auf den Silikonüberzug des Griffes und Antihafbeschichtungen.



Tribute® – dreilagiges Kochgeschirr



Tribute® Bratpfannen mit natürlicher Oberflächenausführung



SILIKON-GRIFF	PLATTIERTER GRIFF	OB. DURCHMESSER CM	HÖHE CM	STÄRKE	MIND.-BEST.	DECKEL
69807	69207	17,8	4,4	10	6	69327
69808	69208	20,3	4,8	10	6	69328
69810	69210	25,4	5,4	8	6	69410
69812	69212	30,5	6,4	8	2	69412
69814	69214	35,6	7,0	6	1	69414

Hinweis: Die Jacob's Pride-Garantie erstreckt sich nicht auf den Silikonüberzug des Griffes und Antihafbeschichtungen.



Tribute® SBratpfannen mit CeramiGuard® Innenbeschichtung

Antihafbeschichtete Innenfläche
CeramiGuard® – Dreifachbeschichtung
bietet beispiellose Haltbarkeit



SILIKON-GRIFF	PLATTIERTER GRIFF	OB. DURCHMESSER CM	HÖHE CM	STÄRKE	MIND.-BEST.	DECKEL
69107	69607	17,8	4,4	10	6	69327
69108	69608	20,3	4,8	10	6	69328
69110	69610	25,4	5,4	8	6	69410
69112	69612	30,5	6,4	8	2	69412
69114	69614	35,6	7,0	6	1	69414

Hinweis: Die Jacob's Pride-Garantie erstreckt sich nicht auf den Silikonüberzug des Griffes und Antihafbeschichtungen.



Tribute® Soßentöpfe

69326 ist nicht induktionsgeeignet



SILIKON-GRIFF	FASSUNGS-VERMÖGEN L	DURCHMESSER CM	TIEFE CM	STÄRKE	MIND.-BEST.	DECKEL
77790	0,9	16,5	5,7	10	1	—
77791	1,9	20,3	6,0	8	1	69328
77792	2,8	25,4	8,3	8	1	69410

Hinweis: Die Jacob's Pride-Garantie erstreckt sich nicht auf den Silikonüberzug des Griffes.



Tribute® Kochtöpfe



SILIKON-GRIFF	FASSUNGS-VERMÖGEN L	DURCHMESSER CM	TIEFE CM	STÄRKE	DECKEL
77739	1,4	15,2	7,6	10	69325
77740	2,4	17,8	8,9	8	69327
77741	3,3	20,3	10,5	8	69328
77742	4,2	22,9	10,5	8	69329
77743*	6,6	25,4	13,7	8	69410

*mit Zusatzgriff Hinweis: Die Jacob's Pride-Garantie erstreckt sich nicht auf den Silikonüberzug des Griffes.



Tribute® Suppen-/Soßentöpfe

Für starke Beanspruchungen
ausgelegte, ergonomische
Griffe mit haltbaren
Edelstahlrieten



ARTIKEL	FASSUNGS-VERMÖGEN L	DURCHMESSER CM	TIEFE CM	STÄRKE	DECKEL
77780	4,2	22,9	10,5	8	69329
77519	5,6	22,9	14,6	8	69329
77520	7,5	25,4	15,2	8	69410
77521	11,4	30,5	15,9	8	69412
77522	15,1	30,5	21,6	8	69412
77523	19,0	35,6	19,7	8	69414

Tribute® – dreilagiges Kochgeschirr



Tribute® Sautierpfannen	SILIKON- GRIFF	FASSUNGS- VERMÖGEN L	DURCHMESSER CM	TIEFE CM	STÄRKE	DECKEL
Verlängerte Seitenwände minimieren die Spritzwirkung	77744	1,9	20,3	6,0	8	69328
	77745	2,8	25,4	6,0	8	69410
	77746*	5,6	30,5	6,8	8	69412
	77747*	7,1	35,6	7,3	8	69414



*mit Zusatzgriff

Hinweis: Die Jacob's Pride-Garantie erstreckt sich nicht auf den Silikonüberzug des Griffes.



77745

Tribute® Schmortöpfe	ARTIKEL	FASSUNGS- VERMÖGEN L	DURCHMESSER CM	TIEFE CM	STÄRKE	DECKEL
Für starke Beanspruchungen ausgelegte, ergonomische Griffe mit haltbaren Edelstahlnieten	77760	9,4	30,5	13,7	8	69412
	77761	14,1	35,6	14,2	8	69414



77761

Tribute® Griddle-Pfanne mit Innenbeschichtung <i>SteelCoat</i>	GRIFF GATORGRIP®	ABMESSUNGEN CM	STÄRKE	MIND.- BEST.
Antihafbeschichtete Innenfläche <i>SteelCoat</i> x3™ – Dreifachbeschichtung bietet beispiellose Haltbarkeit	77530	30 quadr.	8	1

Hinweis: Die Jacob's Pride-Garantie erstreckt sich nicht auf den
Silikonüberzug des Griffes und Antihafbeschichtungen.



Tribute® Anbratpfannen	SILIKON- GRIFF	FASSUNGS- VERMÖGEN L	DURCHMESSER CM	TIEFE CM	STÄRKE	DECKEL
Flachboden liegt eben auf der Heizfläche auf	77750	4,5	27,9	8,9	8	—
	77754	9,6	35,6	11,1	8	69414

Hinweis: Die Jacob's Pride-Garantie erstreckt sich nicht auf den Silikonüberzug des Griffes.



77750

Tribute® Deckel	GRIFF TOROGUARD™	DURCHMESSER CM	MIND.- BEST.
Flachboden liegt eben auf der Heizfläche auf	69325	15,2	1
	69327	17,8	1
	69328	20,3	1
	69329	22,9	1
	69410	25,4	1
	69412	30,5	1
	69414	35,6	1

Hinweis: Die Jacob's Pride-Garantie erstreckt sich nicht auf die Plastisolbeschichtung des Griffes.



69410





Miramar™ Präsentations-Kochgeschirr



Das Präsentations-Kochgeschirr, mit dem sich wirklich kochen lässt!

Von der Küche direkt zum Kunden! Mit Miramar-Präsentations-Kochgeschirr können Speisen im gleichen Behälter gekocht und serviert werden. Vermitteln Sie Ihren Kunden den Eindruck von am eigenen Herd gekochten Gerichten, elegant präsentiert. Extrem haltbare, dreilagige Konstruktion gewährleistet ein langlebiges Produkt. Induktionsgeeignet.



Miramar™ Präsentations-Kochgeschirr



Miramar™ Kasserolle mit Flachhaubendeckel

Seidenmatt polierte Innen- und Außenflächen mit hochglanzpolierten Griffen

ARTIKEL	FASSUNGS- VERMÖGEN L	ABMESSUNGEN, NUR PFANNE (INNENDURCHMESSER, ID)			MIND.- BEST.
		LÄNGE: CM	BREITE: CM	HÖHE: CM	
49410	2,9	20,0	20,0	9,5	1
49411	4,8	24,1	24,1	11,3	1



49410

Miramar™ Ovale Gratin-Pfanne

Durchgängige Hochglanzausführung

ARTIKEL	FASSUNGS- VERMÖGEN L	ABMESSUNGEN, NUR PFANNE (INNENDURCHMESSER, ID)			MIND.- BEST.
		LÄNGE: CM	BREITE: CM	HÖHE: CM	
49420	1,8	25,4	19,1	5,2	1
49412	2,5	30,5	21,6	5,1	1



49412

Miramar™ Sautierpfanne

Seidenmatt polierte Innen- und Außenflächen mit hochglanzpolierten Griffen

ARTIKEL	FASSUNGS- VERMÖGEN L	ABMESSUNGEN, NUR PFANNE (INNENDURCHMESSER, ID)			MIND.- BEST.
		LÄNGE: CM	BREITE: CM	HÖHE: CM	
49416	1,2	20,3	20,3	5,1	1
49413	2,1	26,0	26,0	4,8	1



49413

Miramar™ Omelettpfanne

Seidenmatt polierte Innen- und Außenflächen mit hochglanzpolierten Griffen

ARTIKEL	FASSUNGS- VERMÖGEN L	ABMESSUNGEN, NUR PFANNE (INNENDURCHMESSER, ID)			MIND.- BEST.
		LÄNGE: CM	BREITE: CM	HÖHE: CM	
49417	1,6	20,3	20,3	6	1
49424	2,9	26,0	26,0	6,4	1



49424

Miramar™ Anbratpfanne und Serviertopf

Seidenmatt polierte Innen- und Außenflächen mit hochglanzpolierten Griffen

ARTIKEL	FASSUNGS- VERMÖGEN L	ABMESSUNGEN, NUR PFANNE (INNENDURCHMESSER, ID)			MIND.- BEST.
		LÄNGE: CM	BREITE: CM	HÖHE: CM	
49418	4,9	30,2	30,2	9,4	1
49428	6,0	32,1	32,1	9,2	1



49428

Miramar™ Präsentations-Kochgeschirr



Miramar™ Schmorpfanne

Seidenmatt polierte Innen- und Außenflächen mit hochglanzpolierten Griffen

ARTIKEL	FASSUNGS- VERMÖGEN L	ABMESSUNGEN, NUR PFANNE (INNENDURCHMESSER, ID)			MIND.- BEST.
		LÄNGE: CM	BREITE: CM	HÖHE: CM	
49425	6,0	30,0	30,0	8,9	1



49430

Miramar™ Kochpfann

Seidenmatt polierte Innen- und Außenflächen mit hochglanzpolierten Griffen

ARTIKEL	FASSUNGS- VERMÖGEN L	ABMESSUNGEN, NUR PFANNE (INNENDURCHMESSER, ID)			MIND.- BEST.
		LÄNGE: CM	BREITE: CM	HÖHE: CM	
49430	0,9	14,0	14,0	6,8	1
49414	1,9	15,9	15,9	9,5	1



Miramar™ Gusseisentopf mit Deckel

Seidenmatt polierte Innen- und Außenflächen mit hochglanzpolierten Griffen

ARTIKEL	FASSUNGS- VERMÖGEN L	ABMESSUNGEN, NUR PFANNE (INNENDURCHMESSER, ID)			MIND.- BEST.
		LÄNGE: CM	BREITE: CM	HÖHE: CM	
49431	6,6	36,3	28,2	9,7	1



49433

Miramar™ Edelstahl-Speisenpfanne

Seidenmatt polierte Innen- und Außenflächen mit hochglanzpolierten Griffen

ARTIKEL	BESCHREIBUNG	FASSUNGS- VERMÖGEN L	ABMESSUNGEN, NUR PFANNE (INNENDURCHMESSER, ID)			MIND.- BEST.
			LÄNGE: CM	BREITE: CM	HÖHE: CM	
49432	Große Speisenpfanne ohne Griffe	4,4	37,3	30,0	5,1	1
49433	Große Speisenpfanne mit Griffe	4,4	37,3	30,0	5,1	1
49434	Kleine Speisenpfanne Ohne	2,6	29,5	23,6	5,1	1
49435	Kleine Speisenpfanne mit Griffe	2,6	29,5	23,6	5,1	1



49423

Miramar™ Deckel

Seidenmatt polierte Innen- und Außenflächen mit hochglanzpolierten Griffen

ARTIKEL	BESCHREIBUNG	MIND.- BEST.
49415	16,8 cm großer Kochpfannendeckel passt zu 49414	1
49419	20,3 cm Flachhaubendeckel für 49416 und 49417	1
49423	25,4 cm Flachhaubendeckel für 49413 und 49424	1
49426	30,5 cm Haubendeckel passend für 49418 und 49425	1
49427	16,8 cm Flachhaubendeckel für 49430	1
49429	33 cm Haubendeckel passend für 49428	1

Centurion® Kochgeschirr



Nichts ergänzt die Fertigkeiten und das künstlerische Geschick professioneller Köche so gut wie edles Centurion® Kochgeschirr. Der 0,635 mm dicke, aus bestem Edelstahl nach europäischer Tradition gefertigte Aluminiumboden der Centurion® Produkte ermöglicht eine schnelle, gleichmäßige Wärmeverteilung und einheitlich gute Kochergebnisse. Eine dünne Edelstahlscheibe verhindert Dellen und Kratzer und sorgt dafür, dass alle Produkte der Serie Centurion® induktionsgeeignet sind. Centurion® Kochgeschirr ist gegenüber säurehaltigen Speisen unempfindlich, bildet keine Grübchen, verfärbt sich nicht und überträgt Aromen und Essenzen nicht auf andere Speisen. Dank all dieser Vorteile und einer beschränkten Garantie auf Lebenszeit ist Centurion® Kochgeschirr die erste Wahl von Küchenprofis.



Stay Cool® Griffe sind einteilige, hohle, luft- und wasserdichte Edelstahl erzeugnisse, die für ein sicheres Kochen angenehm kühl bleiben. **Stay Cool®** Griffe sind angeschweißt, sodass sie sich weder lockern noch undicht werden



Große Eckenradien minimieren die Lebensmittelverschwendung und ermöglichen ein einfaches Reinigen

18/8 (EU 18/10)-Edelstahlausführung für starke Beanspruchungen bildet keine Grübchen, verfärbt sich nicht und überträgt keine Aromen oder Essenzen von zuvor zubereiteten Speisen. Gebürstete Edelstahl oberfläche nimmt Wärme schnell auf und verteilt sie ebenso schnell

Der Boden ist durch eine dünne Edelstahlscheibe geschützt, die Dellen und Kratzer verhindert

0,635 mm dicker Aluminiumkapselboden gewährleistet schnelle und gleichmäßige Wärmeverteilung



Centurion® Kochgeschirr



3411

Centurion® Bratpfannen

Gerollter Rand bietet größere Festigkeit und längere Haltbarkeit



ARTIKEL	OB DURCHM CM	HÖHE CM	STÄRKE	MIND.-BEST.	HAUBENDECKEL
3409	24,1	4,4	18	1	3709C
3411	27,9	5,7	16	1	3711C
3412	31,8	6,4	16	1	3712C
3414*	35,6	6,4	15	1	3714C

* Mit Bügelgriff



N3411

Centurion® Antihaft-Bratpfannen

Gerollter Rand bietet größere Festigkeit und längere Haltbarkeit

90 Tage Garantie auf Antihaftbeschichtung



ARTIKEL	OB DURCHM CM	HÖHE CM	STÄRKE	MIND.-BEST.	HAUBENDECKEL
N3408	20,3	3,8	20	1	3708C
N3409	24,1	4,4	18	1	3709C
N3411	27,9	5,7	16	1	3711C
N3412	31,8	6,4	16	1	3712C
N3414	35,6	6,4	16	1	3714C



3602

Centurion® Bratpfannen



ARTIKEL	FASSUNGS-VERMÖGEN L	DURCHMESSER CM	TIEFE CM	STÄRKE	MIND.-BEST.	HAUBENDECKEL
3601	1,4	15,9	6,4	15	1	3706C
3602	2,4	20,3	8,9	15	1	3708C
3604	4,3	24,1	9,5	14	1	3709C
3607*	6,7	27,9	11,4	14	1	3711C

* Mit Bügelgriff



3151

Centurion® Geschwungener Saucier/Bratpfannen



ARTIKEL	FASSUNGS-VERMÖGEN L	DURCHMESSER CM	TIEFE CM	STÄRKE	MIND.-BEST.	HAUBENDECKEL
3150	1,7	17,8	7,0	16	1	—
3151	2,1	19,7	7,6	16	1	3708C
3152	3,1	24,1	8,3	16	1	3709C
3153	4,0	25,7	8,9	16	1	—



3155

Centurion® Omelettpfannen

Zweihändige Ausführung mit kurzen, abgeschrägten Seiten



ARTIKEL	FASSUNGS-VERMÖGEN L	DURCHMESSER CM	TIEFE CM	STÄRKE	MIND.-BEST.	HAUBENDECKEL
3154	1,7	24,1	4,4	18	1	3709C
3155	2,1	27,9	5,4	16	1	3711C
3156	3,1	31,8	6,0	16	1	3712C
3157	4,0	35,6	6,0	15	1	3714C



3704

Centurion® Kochpfannen

Der selbstbegießende Haubendeckel hält die Feuchtigkeit zurück



ARTIKEL	FASSUNGS-VERMÖGEN L	DURCHMESSER CM	TIEFE CM	STÄRKE	MIND.-BEST.	HAUBENDECKEL
3702	2,1	15,9	10,8	15	1	3706C
3704	4,0	20,3	13,3	15	1	3708C
3707	6,7	24,1	15,2	14	1	3709C
3711*	10,9	27,9	17,8	14	1	3711C

* Mit Bügelgriff

Centurion® Kochgeschirr



Centurion® Kochtöpfe							
ARTIKEL	FASSUNGS- VERMÖGEN L	DURCHMESSER CM	TIEFE CM	STÄRKE	MIND.- BEST.	HAUBENDECKEL	
3202	6,7	24,1	15,2	14	1	3709C	
3203	10,9	27,9	17,8	14	1	3711C	
3204	15,9	31,8	19,7	14	1	3712C	
3206	21,9	35,6	21,6	14	1	3714C	
3208	31,1	40,0	24,1	10	1	3715C	
3212	44,4	45,1	27,3	10	1	3717C	



Centurion® Suppentöpfe							
ARTIKEL	FASSUNGS- VERMÖGEN L	DURCHMESSER CM	TIEFE CM	STÄRKE	MIND.- BEST.	HAUBENDECKEL	
3101	6,2	20,3	20,3	15	1	3708C	
3103	10	24,1	24,1	14	1	3709C	
3104	16,6	27,9	27,9	14	1	3711C	
3106	24,2	31,8	31,8	14	1	3712C	
3109	36,1	35,6	35,6	10	1	3714C	
3113	50,4	40,0	40,0	10	1	3715C	
3118	70,3	45,1	45,1	10	1	3717C	



3106

Centurion® Edelstahl- Schmortöpfe/Kasserollen							
ARTIKEL	FASSUNGS- VERMÖGEN L	DURCHMESSER CM	TIEFE CM	STÄRKE	MIND.- BEST.	HAUBENDECKEL	
3304	4,3	24,1	9,5	14	1	3709C	
3307	6,7	27,9	11,4	14	1	3711C	
3310	9,9	31,8	12,7	14	1	3712C	
3315	14,3	35,6	13,3	14	1	3714C	
3320	18,9	40,0	15,2	10	1	3715C	
3328	27,1	45,1	17,1	10	1	3717C	



3310

Centurion® Nudleinsätze			
ARTIKEL	BESCHREIBUNG	MIND.- BEST.	
3158	Quantität 4-5,2 L, passend für #3206 Kochtöpfe	4	
3159	Quantität 4-7,1 L, passend für #3208 Kochtöpfe	4	

Einsätze ermöglichen ein schnelleres und einfacheres Kochen und Aufwärmen von Nudeln

Hängehaken zum einfachen Ablaufen des Kochwassers



Hängehaken



Centurion® Haubendeckel			
ARTIKEL	BESCHREIBUNG	MIND.- BEST.	
3706C	16,5 cm - passend für: 3601, 3702	1	
3708C	20,3 cm - passend für: 3101, 3151, 3602, 3704, N3408	1	
3709C	24,1 cm - passend für: 3103, 3152, 3154, 3202, 3304, 3409, 3604, 3707, N3409	1	
3711C	29,2 cm - passend für: 3104, 3155, 3203, 3307, 3411, 3607, 3711, N3411	1	
3712C	31,8 cm - passend für: 3106, 3156, 3204, 3310, 3412, N3412	1	
3714C	35,6 cm - passend für: 3109, 3157, 3206, 3315, 3414, N3414	1	
3715C	40,0 cm - passend für: 3113, 3208, 3320	1	
3717C	45,1 cm - passend für: 3118, 3212, 3328	1	

Selbstbegießende
Haubendeckel passen zu
allen Centurion®
Kochgeschirrprodukten



3708C



Intrigue® Edelstahl-

Hochleistungskochgeschirr für Profis

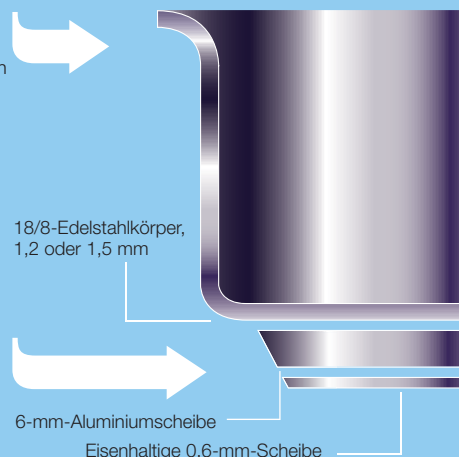
Intrigue ist eine kommerzielle Serie dickwandigen Edelstahl-Kochgeschirrs. Durch sein europäisches Design mit einer Kombination aus hochglanz- und mattpolierten Oberflächen ist Intrigue für die Küchenarbeit oder Kochdemonstrationen einfach ideal.

- 18/8-Edelstahlausführung (EU 18-10) für starke Beanspruchung
- Die Töpfe und Schmortöpfe sind mit robusten Edelstahl-Lochgriffen versehen.
- Die bequemen Hohlgriffe der Töpfe bleiben jederzeit angenehm kühl.
- Die Bratpfannen sind mit CeramiGuard® antihafbeschichtet – einfaches Säubern, reduzierter Bedarf an Speiseöl
- Mattpolierter Oberflächen für ein attraktives Erscheinungsbild und problemloses Reinigen
- Ofen- und spülmaschinenfest



- Abgerundete Tülle erleichtert das Ausgießen und verstärkt die Konstruktion, wo es darauf ankommt

- Dauerhaft verschweißte, 6,6 mm dicke Unterschicht aus Aluminium und Edelstahl zum gleichmäßigen Erwärmen und für außergewöhnliche Haltbarkeit



Outperform every day.™



**Griff erhältlich
– Patent angemeldet**



Intrigue® Edelstahl-Kochgeschirr



Intrigue® Edelstahl-Bratpfannen

Garantie auf alle Bratpfannen mit
Antihafbeschichtungen – 90 Tage



ARTIKEL	DURCHMESSER CM	TIEFE CM	STÄRKE	DECKEL
47755	19,8	4,3	18	47771
47756	23,8	4,5	18	47773
47757	27,8	4,9	18	47774
47758*	31,8	6,4	18	47776

*mit Zusatzgriff

Hinweis: Die Jacob's Pride-Garantie erstreckt sich nicht auf Antihafbeschichtungen.



47755

Intrigue® Edelstahl-Bratpfan- nen mit Einfachbeschichtung



ARTIKEL	DURCHMESSER CM	TIEFE CM	STÄRKE	DECKEL
47750	19,8	4,3	18	47771
47751	23,8	4,5	18	47773
47752	27,8	4,9	18	47774
47753*	31,8	6,4	18	47776

*mit Zusatzgriff



47750



47753

Intrigue® Edelstahl-Kochtöpfe



ARTIKEL	FASSUNGS- VERMÖGEN L	DURCHMESSER CM	TIEFE CM	STÄRKE	DECKEL
47730	6,6	23,8	14,8	18	47773
47731	8,5	27,8	13,9	18	47774
47732	11,4	29,7	16,2	18	47775
47733	16,1	31,8	20,1	16	47776
47734	22,8	35,7	22,9	16	47777
47735	31,4	39,7	24,8	16	47778



47730

Intrigue® Edelstahl-Suppentöpfe

Durch die Höhe und relative
Enge dieser Töpfe wird
die Flüssigkeit gezwungen,
durch die Speisen hindurch
aufzuwallen und zu sprudeln
und ihnen



ARTIKEL	FASSUNGS- VERMÖGEN L	DURCHMESSER CM	TIEFE CM	STÄRKE	DECKEL
47720	6,1	19,8	19,8	18	47771
47721	11,4	23,8	24,8	18	47773
47722	17,0	27,8	27,8	18	47774
47723*	25,5	31,8	31,8	16	47776
47724*	36,0	35,7	35,7	16	47777
47725*	50,1	39,7	39,7	16	47778
47726*	71,9	45,6	42,5	16	47779

*Mattglanz-Innenauführung



47720

Intrigue® Edelstahl-Kochtöpfe



ARTIKEL	FASSUNGS- VERMÖGEN L	DURCHMESSER CM	TIEFE CM	STÄRKE	DECKEL
47740	2,1	17,9	8,7	18	47770
47741	3,1	19,8	9,8	18	47771
47742*	4,0	21,7	10,6	18	47772
47743*	6,6	23,8	14,8	18	47773

*mit Zusatzgriff



47743

Intrigue® Edelstahl-Kochgeschirr



Intrigue® Edelstahl-Soßentöpfe						
ARTIKEL	FASSUNGS- VERMÖGEN L	DURCHMESSER CM	TIEFE CM	STÄRKE	DECKEL	
47790	0,9	15,9	5,7	18	47780	
47791	1,9	19,8	7,1	18	47771	
47792	2,8	23,8	7,6	18	47773	



Intrigue® Edelstahl-Sautierpfannen						
ARTIKEL	FASSUNGS- VERMÖGEN L	DURCHMESSER CM	TIEFE CM	STÄRKE	DECKEL	
47745	2,8	23,8	6,4	18	47773	
47746*	5,7	27,8	9,3	18	47774	
47747*	9,0	35,7	8,9	16	47777	



*mit Zusatzgriff



Intrigue® Edelstahl-Schmortöpfe						
ARTIKEL	FASSUNGS- VERMÖGEN L	DURCHMESSER CM	TIEFE CM	STÄRKE	DECKEL	
47760	11,4	35,7	11,3	16	47777	
47761	17,0	39,7	13,7	16	47778	
47762	22,7	45,6	13,7	16	47779	



Intrigue® Edelstahldeckel						
ARTIKEL	NENN-DURCHMESSER CM	ABMESSUNG "A" CM	STÄRKE CM	STÄRKE	MIND.- BEST.	
47780*	16,0	0,4	1,2	18	1	
47770	18,0	0,4	1,2	18	1	
47771	20,1	0,4	1,2	18	1	
47772	22,1	0,4	1,2	18	1	
47773	23,9	0,4	1,2	18	1	
47774	27,9	0,5	1,2	18	1	
47775	30,0	0,5	1,2	18	1	
47776	32,1	0,5	1,2	18	1	
47777	36,1	0,5	1,2	16	1	
47778	39,9	0,5	1,2	16	1	
47779	46,0	0,5	1,2	16	1	



*nicht nach NSF zertifiziert

Optio™ Kochgeschirr



Optio™ Edelstahl-Kochgeschirr wurde speziell für den preisbewussten Koch entwickelt. Alle Optio™ Kochgeschirrprodukte sind aus Edelstahl mit Aluminiumkapselboden gefertigt, sodass eine schnelle und gleichmäßige Wärmeverteilung gewährleistet ist.

Optio™ Bratpfannen mit natürlicher Oberflächenausführung

ARTIKEL	OB DURCHM CM	UNT DURCHM CM	HÖHE CM	STÄRKE	MIND.-BEST.	DECKEL
3808	20,3	14,6	3,8	21	6	3908C
3809	24,1	19,4	4,4	21	6	3910C
3811	27,9	24,8	5,1	21	2	3911C
3812	31,8	27,6	5,7	21	2	3912C



Optio™ Bratpfannen mit Antihafbeschichtung

ARTIKEL	OB DURCHM CM	UNT DURCHM CM	HÖHE CM	STÄRKE	MIND.-BEST.	DECKEL
N3817	17,8	12,1	4,4	21	6	3907C
N3808	20,3	14,6	3,8	21	6	3908C
N3809	24,1	19,4	4,4	21	6	3910C
N3811	27,9	24,8	5,1	21	2	3911C
N3812	31,8	27,6	5,7	21	2	3912C



N3809

Optio™ Sautierpfannen

ARTIKEL	FASSUNGS-VERMÖGEN L	DURCHMESSER CM	TIEFE CM	STÄRKE	MIND.-BEST.	DECKEL
3801	2,4	20,3	7,6	21	2	3908C
3804	3,8	24,1	10,8	21	2	3910C
3807	5,7	27,9	8,9	21	2	3911C



3804

Optio™ Kochtöpfe

Kochtöpfe werden mit Haubendeckeln geliefert

ARTIKEL	FASSUNGS-VERMÖGEN L	DURCHMESSER CM	TIEFE CM	STÄRKE	MIND.-BEST.	DECKEL
3800	0,9	14,0	7,0	21	6	3900C
3802	2,6	17,8	10,5	21	6	3907C
3803	3,8	20,3	12,1	21	6	3908C
3806	6,4	24,1	16,2	21	6	3910C
3813	9,9	27,9	17,8	21	6	3911C



3803

Optio™ Kochgeschirr



3903

Optio™ Kochtöpfe

Kochtöpfe werden mit
Haubendeckeln geliefert



ARTIKEL	FASSUNGS- VERMÖGEN L	DURCHMESSER CM	TIEFE CM	STÄRKE	MIND.-BEST.	DECKEL
3902	6,4	24,1	16,2	21	2	3910C
3903	9,5	27,9	18,1	21	2	3911C
3904	15,2	31,8	20,3	21	2	3912C
3905	20,9	35,6	21,6	21	2	3914C



3501

Optio™ Suppentöpfe

Suppentöpfe werden mit
Haubendeckeln geliefert



ARTIKEL	FASSUNGS- VERMÖGEN L	DURCHMESSER CM	TIEFE CM	STÄRKE	MIND.-BEST.	DECKEL
3501	7,6	21,6	20,3	21	2	3909C
3503	10,5	24,1	24,1	21	2	3910C
3504	17,1	27,9	27,9	21	2	3911C
3506	25,7	31,8	31,8	21	1	3912C
3509	36,1	35,6	36,2	21	1	3914C
3513	50,4	40,0	40,3	18	1	3915C



3814

Optio™ Schmorpfannen



ARTIKEL	FASSUNGS- VERMÖGEN L	DURCHMESSER CM	TIEFE CM	STÄRKE	MIND.-BEST.	DECKEL
3810	9,5	31,8	11,0	21	2	3912C
3814	13,3	35,6	14,0	21	2	3914C
3819	18,1	40,0	15,2	18	1	3915C



Optio™ Kochgeschirr-Sets



ARTIKEL	BESCHREIBUNG
3820	6-teiliges Deluxe-Kochgeschirr-Set 2,6-l-Kochpfanne mit Deckel (3907C) 3,8-l-Kochpfanne mit Deckel (3908C) 24,1-cm-Edelstahlbratpfanne (passender Deckel (3910C))
3822	7-teiliges Deluxe-Kochgeschirr-Set 0,95-l-Kochpfanne mit Deckel (3900C) 2,6-l-Kochpfanne mit Deckel (3907C) 6,4-l-Kochtopf mit Deckel (3910C) 24,1-cm-Edelstahlbratpfanne (passender Deckel: 3910C)



3908C

Optio™ Deckel

Deckel für
Optio™ Kochgeschirr



ARTIKEL	GRÖSSE CM	PASSEND FÜR	MIND.- BEST
3900C	14,0	3800	6
3907C	17,8	3802, N3817	6
3908C	20,3	3808, N3808, 3801, 3803, 3501	6
3909C	21,6	3805, 3501	6
3910C	24,1	3809, N3809, 3804, 3806, 3503, 3902	6
3911C	27,9	3811, 3813, N3811, 3807, 3504, 3903	6
3912C	31,8	3812, N3812, 3810, 3506, 3904	6
3914C	35,6	3509, 3814, 3905	6
3915C	40,0	3513, 3810, 3819	6

Edelstahl-Kochgeschirr

Drailagige Edelstahl-Suppentöpfe

Mit Lagen aus 18/8-Edelstahl verschweißter Kern aus unlegiertem Stahl

Massive, angeschweißte Edelstahl-Bügelgriffe

ARTIKEL	FASSUNGS-VERMÖGEN L	DURCHMESSER CM	TIEFE CM	STÄRKE	DECKEL
77560	9,5	25,4	20,5	18	77572
77580	11,4	25,4	24,1	18	77572
77600	15,1	30,5	21,6	16	77662
77610	18,9	30,5	26,8	16	77662
77620	22,7	30,5	31,4	16	77662
77630	36,4	35,6	38,1	16	77682
77640	54,4	40,6	43,2	16	77702

*Deckel separat erhältlich



Classic™ Edelstahl-Suppentöpfe und Aufbewahrungsbehälter†

Massive, angeschweißte Edelstahl-Bügelgriffe 18/8-Edelstahl

Thermisch gespritzter Aluminiumboden gewährleistet gleichmäßige Wärmeverteilung.

ARTIKEL*	FASSUNGS-VERMÖGEN L	DURCHMESSER CM	TIEFE CM	STÄRKE	DECKEL*
78560	7,1	21,3	22,2	24	77072
78580	10,9	26,4	22,5	20	77112
78600	15,1	31,1	22,9	20	78672
78610	18,9	31,1	27,9	20	78672
78620	22,7	31,1	33,0	20	78672
78630	36,4	35,2	40,0	20	78682
78640	56,8	40,6	45,7	18	78702

*Deckel separat erhältlich *Nicht zum Gebrauch auf Induktionskochern empfohlen.



Edelstahl-Doppelkochtopf

Gerade Griffe mit Deckel 18/8-Edelstahl

Grifflänge: 17,3 cm

ARTIKEL	BESCHREIBUNG	FÜLLVERMÖGEN EINSATZ L	FÜLLVERMÖGEN AUSSENTOPF L	MIND.-BEST.
77020*	Ganzer Satz	1,9	1,9	1

*Nach NSF zertifiziert



Deckel/Einsatz/Boden

ARTIKEL	BESCHREIBUNG	OB DURCHM. CM	UNT. DURCHM. CM	TIEFE CM	STÄRKE	PASSEND FÜR	MIND.-BEST.
77022	Massiver Doppelkochtopf-Deckel	—	—	—	24	77020	1
77023	Doppelkochtopfeinsatz mit Rundboden	15,6	15,2	12,6	24	77020	1
77021	Doppelkochtopf-Boden	15,6	—	11,0	24	77020	1

Edelstahl-Doppelkochtöpfe

18/8-Edelstahl

Massive, angeschweißte Edelstahl-Bügelgriffe

Komplettsatz aus Einsatz, Topf und Deckel

KOMPLETTSATZ	FÜLLVERM. EINSATZ	FÜLLVERM. AUSSENTOPF	AUSSEN-DURCHMESSER CM	HÖHE EINSATZ UND TOPF CM
77070	6,6	7,1	23,8	27,9
77110	10,4	10,9	29,1	27,9
77130	18,9	18,9	32,5	35,6



77070

NUR EINSATZ	TIEFE CM	EINSATZ-BODEN-AUSF	STÄRKE	NUR TOPF	STÄRKE	MASSIVE-DECKEL	DECKEL MIT SCHLITZ
77073*	21,4	Runde	24	78560	24	77072	78180*
77113*	22,2	Flache	24	78580	20	77112	78200*
77133*	10,4	Flache	24	78610	20	78672	—

Doppelkochtopfsätze, Einsätze, massive Deckel und Böden (1 pro Karton), geschlitzte Deckel (6 pro Karton). *Nicht nach NSF zertifiziert

Stark beanspruchbare, konisch geformte Edelstahl-Kochtöpfe

18/8-Edelstahl für starke Beanspruchung

Mit TriVent® Silikongriff erhältlich – ofenbeständig bis 232 °C

SILIKON-GRIF	PLATTIERTER GRIF	FASSUNGS-VERMÖGEN L	DURCHMESSER CM	HÖHE CM	GRIF CM	MIND.-BEST.	DECKEL	MIND.-BEST.
78421*	78321*	1,9	18,4	9,1	16,5	6	—	—
78431	78331	2,8	20,2	11,3	16,5	6	79120	6
78441	78341	4,3	24,0	13,3	19,7	4	79220	4
78451	78351	5,2	25,7	14,3	19,7	4	69410	1
78471*	78371*	6,6	26,8	15,9	28,6	4	—	—

*Kein Deckel erhältlich



Edelstahl-Spaghettikochtopf/Sieb

Haken lässt sich an der Topfseite anbringen

ARTIKEL	FASSUNGS-VERMÖGEN	HÖHE CM	DURCHMESSER CM	MIND.-BEST.
47960	3,2 L	10,2	21,6	6

Bratpfannen / Anbratpfannen



Aluminium-Griddle-Pfanne mit SteelCoat Innenbeschichtung

ARTIKEL	DURCHMESSER CM	STÄRKE	MIND.-BEST.
---------	----------------	--------	-------------

Aluminium 3004	68530	30,5	8	6
----------------	-------	------	---	---



Bratpfannen aus unlegiertem Stahl

Dauerhaft angeschweißter, ausgewogener Griff	58900	21,6	4,4	16	12
	58910	23,8	4,8	16	6
Unbedenklicher Gebrauch im Ofen und unter dem Bratrost	58920	27,9	4,9	16	6
	58930	31,8	5,4	16	6

Keine Deckel erhältlich



Induktionsbratpfannen mit Innenbeschichtung SteelCoat

Unlegierter Stahl leitet Wärme schnell und gleichmäßig	59900	21,6	4,4	16	6
	59910	23,8	4,8	16	6
TriVent® Silikongriff – ofenbeständig bis 232 °C	59920	27,9	4,9	16	2
	Keine Deckel erhältlich				

Keine Deckel erhältlich



Tribute® Anbratpfannen für hohe Beanspruchung

Induktionsgeeignet	77750	4,5	27,9	8,9	8	1
	77754	9,6	35,6	11,1	8	1



Aluminium-Anbratpfannen mit SteelCoat Innenbeschichtung

Aluminiumlegierung 3004	68120	4,3	27,9	8,9	7	1	68121
TriVent® Silikongriff – ofenbeständig bis 232 °C							
Nicht induktionsgeeignet							



Anbratpfannen aus unlegiertem Stahl

TriVent® Silikongriff – ofenbeständig bis 232 °C	59949	4,3	27,9	8,9	18	1	68121
Zum Gebrauch mit Induktionskochplatten mit bis zu 1,8 kW							



Anbratpfannen aus unlegiertem Stahl mit SteelCoat Innenbeschichtung

TriVent® Silikongriff – ofenbeständig bis 232 °C	59950	4,3	27,9	8,9	18	1	68121
Zum Gebrauch mit Induktionskochplatten mit bis zu 1,8 kW							



Anbratpfannenhaube

Z-förmiger, tauchisolierter Torogard™ Griff ist bis 82 °C hitzebeständig. Beschichteter Griff ist mit Agion® Mikrobenschutz versehen. Aluminiumlegierung 3004	68121 *Höhe einschl. Griff	—	27,9	12,7*	12	1
---------------------------------------------------------------------------------------------------------------------------------------------------------------------------	-------------------------------	---	------	-------	----	---

*Höhe einschl. Griff



Wear-Ever® Kochgeschirr

Wear-Ever® Kochgeschirr ist das höchstwertige Aluminiumkochgeschirr in der ganzen Industrie. Das in den USA konzipierte und hergestellte Wear-Ever-Kochgeschirr wird nach den Anforderungen kommerzieller Küchen konstruiert – mit Sondermerkmalen wie silikonversiegelten TriVent® Griffen mit Nieten, die mit einer Garantie auf Lebenszeit versehen sind, oder Cool Handle® Silikonhüllen zum Aufschieben, der besonders dellen- und verwerfungsbeständigen Aluminiumlegierung 3004 und den besten kommerziellen Antihaftbeschichtungen in der Industrie. Nach zehn Jahren in Folge, in denen Wear-Ever zum „Best in Class“-Kochgeschirr gewählt wurde, ist offensichtlich, dass jedes Produkt dieser Serie für unseren guten Ruf steht.



Cool Handle® besitzt eine ausgezeichnete Wärmeisolierung und lässt sich einfach austauschen

Mit zwei Silikonoptionen erhältlich – ofenbeständig bis 232 °C bzw. 316 °C

Versiegelter TriVent® Griff ist zur besseren Kühlwirkung mit Löchern versehen

TriVent® Griff wurde unter ergonomischen Aspekten entwickelt und zur bequemeren Handhabung und besseren Kühlwirkung mit Löchern versehen

Besonders dellenbeständige Aluminiumlegierung 3004 gewährleistet eine einheitliche Dicke der Seitenwände sowie außergewöhnliche Festigkeit und Haltbarkeit

Abgeschrägte, in doppelter Stärke ausgeführte Oberkanten bieten mehr Festigkeit und Haltbarkeit

Hygienische offene Raupen bieten ein Plus an Festigkeit und Haltbarkeit

Die angeschweißten Griffe lockern sich nicht, werden nicht undicht und bieten keine Stellen, an denen sich Essensreste festsetzen könnten



Wear-Ever® Bratpfannen



Die Geschichte von Ever-Smooth™

- Bereiche, in denen sich Lebensmittelreste und Bakterien ansammeln könnten, werden beseitigt: Glatte Innenfläche eliminiert dieses Risiko im Kochbereich.
- Einfacheres Kochen/weniger Behinderungen: Glatte Innenfläche ermöglicht ein einfacheres Kochen und weniger Behinderungen durch Nietenköpfe
- Leicht zu reinigen: Die Reinigung wird vereinfacht. Ihr Küchenpersonal wird von Ever-Smooth™ Kochgeschirr begeistert sein
- Ausgezeichnete Festigkeit: Unser besonderer, zum Patent angemeldeter Herstellungsprozess gewährleistet eine Griffverbindung von höchster Zuverlässigkeit
- Ever-Smooth™ besitzt all die üblichen Vorteile, die Sie von Vollrath's Wear-Ever® Qualitätsprodukten erwarten können, einschließlich einer hervorragenden kaltgezogenen Verarbeitung, der Verwendung der Aluminiumlegierung 3004, einer detailorientierten Endfertigung und der branchenweit besten Antihafbeschichtungen



Wear-Ever® Ever-Smooth™ Bratpfannen mit CeramiGuard® II Innenbeschichtung

CeramiGuard® II ist ein Beschichtungssystem, das ausgezeichnete Haltbarkeit mit höchster Ablösequalität vereint, selbst bei Hochtemperaturanwendungen.

CERAMIGUARD®	OB DURCHM CM	UNT DURCHM CM	HÖHE CM	STÄRKE	MIND.-BEST.	FLACH-DECKEL	HAUBEN-DECKEL	DECKEL-MIND.-BEST.
EZ4007	17,8	12,1	3,8	8	6	67327	67427	1
EZ4008	20,3	14,6	4,8	10	6	67312	67412	1
EZ4010	25,4	19,4	5,1	8	6	67509	67409	1
EZ4012	30,5	24,8	5,7	8	2	67521	67421	1
EZ4014	35,6	27,6	6,4	6	2	67541	67441	1



Wear-Ever® Ever-Smooth™ Bratpfannen mit Powercoat2™ Innenbeschichtung

PowerCoat2™ ist eine neue und verbesserte Beschichtung, die ein besseres Lösen der Speisen ermöglicht und weniger Kratzer zulässt

WEARGUARD®	OB DURCHM CM	UNT DURCHM CM	HÖHE CM	STÄRKE	MIND.-BEST.	FLACH-DECKEL	HAUBEN-DECKEL	DECKEL-MIND.-BEST.
ES4007	17,8	12,1	3,8	8	6	67327	67427	1
ES4008	20,3	14,6	4,8	10	6	67312	67412	1
ES4010	25,4	19,4	5,1	8	6	67509	67409	1
ES4012	30,5	24,8	5,7	8	2	67521	67421	1
ES4014	35,6	27,6	6,4	6	2	67541	67441	1



Wear-Ever® Ever-Smooth™ Bratpfannen mit natürlicher Innenflächenausführung

NATUR-FARBEN	OB DURCHM CM	UNT DURCHM CM	HÖHE CM	STÄRKE	MIND.-BEST.	FLACH-DECKEL	HAUBEN-DECKEL	DECKEL-MIND.-BEST.
E4007	17,8	12,1	3,8	8	6	67327	67427	1
E4008	20,3	14,6	4,8	10	6	67312	67412	1
E4010	25,4	19,4	5,1	8	6	67509	67409	1
E4012	30,5	24,8	5,7	8	2	67521	67421	1
E4014	35,6	27,6	6,4	6	2	67541	67441	1

Wear-Ever® Bratpfannen



Cool Handle® Kochgeschirr

- Nur Wear-Ever® Bratpfannen und Kochtöpfe sind mit dem exklusiven Cool Handle® ausgestattet
- Der Cool Handle® brennt, raucht und glimmt nicht – selbst beim Kochen im Herd oder auf der Kochplatte bei offener Flamme
- Erfüllt die FDA-Vorschriften
- Zum Reinigen einfach abzuziehen
- Drei Größen passen auf die Griffe der meisten Brat- und Sautierpfannen und Kochtöpfe

- Ofenfest bis 316°C

Ersatzgriffüberzüge

ART.	BESCHREIBUNG	LÄNGE CM	MIND.- BEST.
3009	Cool Handle® I	16,5	12
3010	Cool Handle® II	11,4	12
3011	Cool Handle® III	10,2	12

*Die Cool Handle-Silikonhüllen sind nur im 12er Pack erhältlich



Wear-Ever® Bratpfannen mit CeramiGuard® II Innenbeschichtung

CeramiGuard® II ist ein Beschichtungssystem, das ausgezeichnete Haltbarkeit mit höchster Ablösequalität vereint, selbst bei Hochtemperaturanwendungen



ARTIKEL	OB DURCHM CM	UNT DURCHM CM	HÖHE CM	STÄRKE	MIND.- BEST.	FLACH- DECKEL	HAUBEN- DECKEL	DECKEL- MIND.- BEST.
Z4007	17,8	12,1	3,8	8	6	67327	67427	1
Z4008	20,3	14,6	4,8	10	6	67312	67412	1
Z4010	25,4	19,4	5,1	8	6	67509	67409	1
Z4012	30,5	24,8	5,7	8	2	67521	67421	1
Z4014	35,6	27,4	6,4	6	2	67541	67441	1



Wear-Ever® Bratpfannen mit PowerCoat2™ Innenbeschichtung

PowerCoat2™ ist eine neue und verbesserte Beschichtung, die ein besseres Lösen der Speisen ermöglicht und weniger Kratzer zulässt



ARTIKEL	OB DURCHM CM	UNT DURCHM CM	HÖHE CM	STÄRKE	MIND.- BEST.	FLACH- DECKEL	HAUBEN- DECKEL	DECKEL- MIND.- BEST.
S4007	17,8	12,1	3,8	8	6	67327	67427	1
S4008	20,3	14,6	4,8	10	6	67312	67412	1
S4010	25,4	19,4	5,1	8	6	67509	67409	1
S4012	30,5	24,8	5,7	8	2	67521	67421	1
S4014	35,6	27,4	6,4	6	2	67541	67441	1



Wear-Ever® Bratpfannen mit natürlichen Innenausführung



ARTIKEL	OB DURCHM CM	UNT DURCHM CM	HÖHE CM	STÄRKE	MIND.- BEST.	FLACH- DECKEL	HAUBEN- DECKEL	DECKEL- MIND.- BEST.
4007	17,8	12,1	3,8	8	6	67327	67427	1
4008	20,3	14,6	4,8	10	6	67312	67412	1
4010	25,4	19,4	5,1	8	6	67509	67409	1
4012	30,5	24,8	5,7	8	2	67521	67421	1
4014	35,6	27,4	6,4	6	2	67541	67441	1



Wear-Ever® Bratpfannen mit HardCoat® Festigkeit

HardCoat® ist ein elektrochemisches Spezialversiegelungsverfahren, das eine Oberfläche erzeugt, die um 400 % härter ist als Aluminium



ARTIKEL	OB DURCHM CM	UNT DURCHM CM	HÖHE CM	STÄRKE	MIND.- BEST.	FLACH- DECKEL	HAUBEN- DECKEL	DECKEL- MIND.- BEST.
H4007	17,8	12,1	3,8	8	6	67327	67427	1
H4008	20,3	14,6	4,8	10	6	67312	67412	1
H4010	25,4	19,4	5,1	8	6	67509	67409	1
H4012	30,5	24,8	5,7	8	2	67521	67421	1
H4014	35,6	27,4	6,4	6	2	67541	67441	1



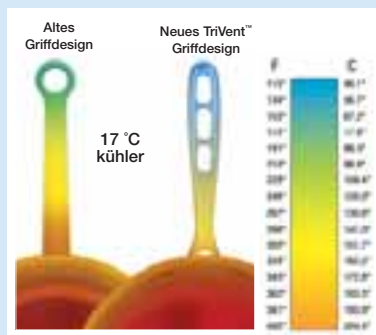
Wear-Ever® Bratpfannen



Kochgeschirr mit TriVent® Griff

- Ergonomisches Spezialdesign reduziert Stress und Ermüdung
- Lochgriff-Design reduziert die Wärmeübertragung von der Pfanne zum Griff für einen optimalen Benutzerkomfort
- Nietenplattform verringert die Kontaktfläche mit der Pfanne, um die Wärmeübertragung von der Pfanne zum Griff zu reduzieren
- Nichtlineare Befestigung mit vier Nieten macht ein Verdrehen des Griffs unmöglich
- EverTite™ Vernietungssystem garantiert lebenslange Nutzbarkeit ohne lockere Nieten
- Ausgezeichnete Plattierung bietet hervorragende Korrosionsbeständigkeit
- Silikongriff ist bei Dauergebrauch bis zu einer Temperatur von 232 °C, bei gelegentlichem Gebrauch bis zu 315 °C ofenfest

Wärmevergleich: 25,4-cm-Aluminium-Bratpfanne mit natürlicher Oberflächenausführung



Hinweis: Beide Pfannen enthielten 473 ml Speiseöl und standen 30 Minuten lang auf der Kochstelle. Das Pfannenhauptteil erreichte eine Temperatur von ca. 204,4 °C.




Lebenslange Garantie gegen lose Nieten!



67632



67810



67910



Wear-Ever® Bratpfannen mit SteelCoat® Beschichtung

SILIKON-GRIF	PLATTIERTER GRIF	OB. DURCHM. CM	UNT. DURCHM. CM	HÖHE CM	STÄRKE	MIND.-BEST.	FLACH-DECKEL	HAUBEN-DECKEL	DECKEL-MIND.-BEST.
67607	67627	17,8	12,1	4,4	8	6	67327	67427	1
67608	67628	20,3	14,6	4,8	10	6	67312	67412	1
67610	67630	25,4	19,4	5,4	8	6	67509	67409	1
67612	67632	30,5	24,8	6,4	8	2	67521	67421	1
67614	67634	35,6	27,6	7,0	6	1	67541	67441	1

Wear-Ever® Bratpfannen mit PowerCoat2™ Innenbeschichtung

PowerCoat2™ Doppellagenbeschichtung mit Keramikverstärkung

SILIKON-GRIF	PLATTIERTER GRIF	OB. DURCHM. CM	UNT. DURCHM. CM	HÖHE CM	STÄRKE	MIND.-BEST.	FLACH-DECKEL	HAUBEN-DECKEL	DECKEL-MIND.-BEST.
67807	67007	17,8	12,1	4,4	8	6	67327	67427	1
67808	67008	20,3	14,6	4,8	10	6	67312	67412	1
67810	67010	25,4	19,4	5,4	8	6	67509	67409	1
67812	67012	30,5	24,8	6,4	8	2	67521	67421	1
67814	67014	35,6	27,6	7,0	6	1	67541	67441	1


Wear-Ever® Bratpfannen mit natürlicher Oberflächenausführung

SILIKON-GRIF	PLATTIERTER GRIF	OB. DURCHM. CM	UNT. DURCHM. CM	HÖHE CM	STÄRKE	MIND.-BEST.	FLACH-DECKEL	HAUBEN-DECKEL	DECKEL-MIND.-BEST.
67907	67107	17,8	12,1	4,4	8	6	67327	67427	1
67908	67108	20,3	14,6	4,8	10	6	67312	67412	1
67910	67110	25,4	19,4	5,4	8	6	67509	67409	1
67912	67112	30,5	24,8	6,4	8	2	67521	67421	1
67914	67114	35,6	27,6	7,0	6	1	67541	67441	1

Wear-Ever® Bratpfanne




Verbesserte Hochleistungsbeschichtungen - Herstellung ohne PFOA

Wear-Ever® Bratpfannen mit CeramiGuard® II-Innenbeschichtung	CERAMIGUARD® SILIKONGRIFF	OB. DURCHM. CM	UNT. DURCHM. CM	HÖHE CM	STÄRKE	MIND.-BEST.	FLACH-DECKEL	HAUBEN-DECKEL	DECKEL-MIND.-BEST.	
CeramiGuard®II ist ein Beschichtungssystem, das ausgezeichnete Haltbarkeit mit höchster Ablösequalität vereint, selbst bei Hochtemperaturanwendungen TriVent® Silikongriff – ofenbeständig bis 232 °C	67927	17,8	12,1	3,8	8	6	67327	67427	1	
	67928	20,3	14,6	4,8	10	6	67312	67412	1	
	67930	25,4	19,4	5,1	8	6	67509	67409	1	
	67932	30,5	24,8	5,7	8	2	67521	67421	1	
	67934	35,6	27,6	6,4	8	1	67541	67441	1	

NEUE

67930




Wear-Ever® Bratpfannen mit CeramiGuard® II-Innenbeschichtung	CERAMIGUARD® PLATTIERTER GRIFF	OB. DURCHM. CM	UNT. DURCHM. CM	HÖHE CM	STÄRKE	MIND.-BEST.	FLACH-DECKEL	HAUBEN-DECKEL	DECKEL-MIND.-BEST.	
CeramiGuard®II ist ein Beschichtungssystem, das ausgezeichnete Haltbarkeit mit höchster Ablösequalität vereint, selbst bei Hochtemperaturanwendungen Plattierter TriVent® Griff	67947	17,8	12,1	3,8	8	6	67327	67427	1	
	67948	20,3	14,6	4,8	10	6	67312	67412	1	
	67950	25,4	19,4	5,1	8	6	67509	67409	1	
	67952	30,5	24,8	5,7	8	2	67521	67421	1	
	67954	35,6	27,6	6,4	8	1	67541	67441	1	

NEUE

67950



Wear-Ever® Bratpfannen mit SteelCoat x3™ Innenbeschichtung	ARTIKEL	OB. DURCHM. CM	UNT. DURCHM. CM	HÖHE CM	STÄRKE	MIND.-BEST.	FLACH-DECKEL	HAUBEN-DECKEL	DECKEL-MIND.-BEST.	
Cool Handle®	T4007	17,8	12,1	4,4	8	6	67327	67427	6	
	T4008	20,3	14,6	4,8	10	6	67312	67412	6	
	T4010	25,4	19,4	5,4	8	6	67509	67409	6	
	T4012	30,5	24,8	6,3	8	2	67521	67421	2	
	T4014	35,5	27,6	7,0	6	1	67541	67441	1	

NEUE

T4010



TriVent® Ersatzüberzug	ARTIKEL	ÜBERZUGS-GRÖSSE	PASSEND FÜR ALUMINIUM-KOCHGESCHIRR	PASSEND FÜR® KOCHGESCHIRR	PASSEND FÜR VERSCHIEDENES KOCHGESCHIRR	LÄNGE CM	MIND.-BEST.
Silikon-Ersatzüberzüge für Vollrath TriVent® Kochgeschirr mit Silikongriff Wärmebeständig bis 232 °C bei Dauergebrauch und bis 315 °C bei gelegentlichem Gebrauch	6100	Klein	17,8 cm große Bratpfannen	17,8 cm große Bratpfannen		11,3	3 Überzüge pro Beutel
	6101	Mittel	20,3 cm große Bratpfannen, 1,4- u. 2,6-l-Kochtöpfe	20,3 cm große Bratpfannen, 0,9- u. 1,9-l-Soßentöpfe, 1,4- bis 3,3-l-Kochpfannen, 1,9-l-Sautierpfannen, Nudelkörbe aller Größen	1,9- u. 2,8-l-Edelstahl-Kochpfannen, 21,6 cm große Induktionsbratpfannen aus unlegiertem Stahl	13,7	3 Überzüge pro Beutel
	6102	Groß	25,4, 30,5 und 35,6 cm große Bratpfannen, 3,5-l-Kochpfannen (u. größer), Sautierpfannen aller Größen	25,4, 30,5 und 35,6 cm große Bratpfannen, 2,8-l-Soßentöpfe, 4,3-l-Kochpfannen (und größer), 2,8-l-Sautierpfannen (und größer), Griddle- und Anbratpfannen aller Größen	4,3-l-Edelstahl-Kochpfannen (und größer), 23,8 und 27,9 cm große Induktionsbratpfannen aus unlegiertem Stahl	15,6	3 Überzüge pro Beutel
	6101						



NEUE

Wear-Ever® Classic Select® Kochgeschirr



Wear-Ever® Classic Select® Hochleistungskochgeschirr

- Stoßbeständige Aluminiumlegierung 3004 für starke Beanspruchungen
- In doppelter Stärke ausgeführter Boden erwärmt die Speisen gleichmäßig und verhindert vereinzelte heiße Stellen
- Glatte Oberfläche, die sich leicht reinigen lässt
- Flache und haubenförmige Deckel erhältlich
- 0,63 cm dick



Massive, angeschweißte Aluminiumgriffe sind haltbar und lassen sich leicht reinigen



In doppelter Stärke ausgeführter oberer Rand ist auch gegen harte Schläge unempfindlich

Wear-Ever® Classic Select® Aluminium-Suppentöpfe für starke Beanspruchung

Mit robusten Hähnen erhältlich



ARTIKEL	MIT HAHN*	FASSUNGS-VERMÖGEN L	DURCHMESSER CM	TIEFE CM	MIND.-BEST.	FLACH-DECKEL**	HAUBEN-DECKEL**	DECKEL-MIND.-BEST.
68616	—	14,3	25,5	29,1	1	67509	67409	1
68620	—	18,9	30,6	26,5	1	67521	67421	1
68624	—	23,8	30,6	33,4	1	67521	67421	1
68633	68631**	30,3	33,2	36,7	1	67533	67433	1
68640	68641**	37,9	35,7	38,3	1	67541	67441	1
68660	68661**	56,8	40,8	44,6	1	67561	67461	1
68680	68681**	75,7	45,9	46,4	1	67581	67481	1
68690	68691**	94,7	50,8	48,5	1	67691	67491	1
68700	68701**	113,6	50,8	58,7	1	67691	67491	1

*nicht nach NSF zertifiziert **Deckel separat erhältlich
 *Die Jacob's Pride™ Garantie erstreckt sich nicht auf Suppentöpfe mit Hähnen
 Ersatzartikel: 21431: Hahn, 23627: Sieb, 44360-2: Dichtungssatz

68616



Wear-Ever® Classic Select® Aluminium-Kochtöpfe für starke Beanspruchung



ARTIKEL	FASSUNGS-VERMÖGEN L	DURCHMESSER CM	TIEFE CM	MIND.-BEST.	FLACH-DECKEL	HAUBEN-DECKEL	DECKEL-MIND.-BEST.
68408	8,0	25,5	16,6	2	67509	67409	1
68413	11,4	30,6	16,3	2	67521	67421	1
68414	13,3	30,6	18,9	2	67521	67421	1
68420	18,9	33,2	22,9	2	67533	67433	1
68426	24,7	35,7	25,8	1	67541	67441	1
68434	32,3	40,8	25,8	1	67561	67461	1
68444	41,8	45,9	26,5	1	67581	67481	1
68460	56,8	50,8	29,1	1	67691	67491	1

68408

Wear-Ever® Classic Select® Kochgeschirr



Wear-Ever® Classic Select® Aluminium-Schmortöpfe für starke Beanspruchung

6 stärke



ARTIKEL	FASSUNGS- VERMÖGEN L	DURCHMESSER CM	TIEFE CM	MIND.- BEST.	FLACH- DECKEL	HAUBEN- DECKEL	DECKEL- MIND.- BEST.
68215	14,3	35,7	14,3	1	67541	67441	1
68218	17,0	40,8	13,8	1	67561	67461	1
68224	22,7	45,9	14,0	1	67581	67481	1
67228	26,5	50,8	14,0	1	67691	67491	1

68215



Wear-Ever® Classic Select® Aluminium-Kochtöpfe mit geraden Seitenwänden für starke Beanspruchung

6 stärke



SILIKON- GRIFF	PLATT. GRIFF	FASSUNGS- VERMÖGEN L	DURCH- MESSER CM	TIEFE CM	MIND.- BEST.	FLACH- DECKEL	HAUBEN- DECKEL	DECKEL- MIND.- BEST.
69442	69402	2,4	18,5	9,2	2	67327	67427	1
69444	69404	4,3	19,9	14,8	2	67312	67412	1
69446	69406	6,2	25,5	12,8	2	67509	67409	1
69448	69408	8,1	25,5	16,6	1	67509	67409	1



Wear-Ever® Classic Select® Tiefe Kochtöpfe mit herkömmlichem Griff



AR- TIKEL	FASSUNGS- VERMÖGEN L	DURCHMESSER CM	TIEFE CM	STÄRKE	MIND.- BEST.	DECKEL
4107	2,4	17,8	9,8	6	2	67327
4108	4,3	20,3	13,3	6	2	67312
4109	6,2	22,9	15,2	5	2	67313
4110	8,1	25,4	16,2	5	1	67315



Wear-Ever® Classic Select® Aluminium-Sautierpfannen für starke Beanspruchung



SILIKON- GRIFF	FASSUNGS- VERMÖGEN L	DURCH- MESSER CM	TIEFE CM	MIND.- BEST.	FLACH- DECKEL	HAUBEN- DECKEL	DECKEL- MIND.- BEST.
68733†	2,8	25,5	6,1	2	67509	67409	1
68735	4,7	30,6	6,9	2	67521	67421	1
68737**	7,1	35,7	6,6	1	67541	67441	1

†4,1 mm dick

**Serienmäßiger Zusatzgriff

68737



Wear-Ever® Kochgeschirr



Wear-Ever® Classic™ Aluminium-Suppentöpfe

Massive, angeschweißte
Aluminiumgriffe sind haltbar
und ermöglichen ein einfaches
Reinigen der Innenflächen

ARTIKEL	FASSUNGS- VERMÖGEN L	DURCHMESSER CM	TIEFE CM	STÄRKE	MIND.- BEST.	FLACH- DECKEL	HAUBEN- DECKEL	MIND.- BEST.
67508	8,0	25,4	16,5	8	1	67509	67409	1
67510	9,5	25,4	19,4	8	1	67509	67409	1
67512	11,4	25,4	22,9	8	1	67509	67409	1
67516	15,1	25,4	30,5	8	1	67509	67409	1
67520	18,9	30,5	26,7	8	1	67521	67421	1
67524	22,7	30,5	30,9	8	1	67521	67421	1
67532	30,3	33	35,6	8	1	67533	67433	1
67540	37,9	35,6	38,1	8	1	67541	67441	1
67560	56,8	40,6	43,2	6	1	67561	67461	1
67580	75,7	45,7	46,4	6	1	67581	67481	1



Wear-Ever® Classic™ Aluminium-Kochtöpfe

Massive, angeschweißte
Aluminiumgriffe sind haltbar
und ermöglichen ein einfaches
Reinigen der Innenflächen

ARTIKEL	FASSUNGS- VERMÖGEN L	DURCHMESSER CM	TIEFE CM	STÄRKE	MIND.- BEST.	FLACH- DECKEL	HAUBEN- DECKEL	MIND.- BEST.
67414	13,3	30,5	19,1	8	2	67521	67421	1
67420	18,9	33	22,9	8	2	67533	67433	1
67426	24,6	35,6	25,4	8	2	67541	67441	1
67434	32,2	40,6	25,4	6	1	67561	67461	1



Wear-Ever® Classic™ Suppentöpfe mit gerolltem Rand

Punktgeschweißte Griffe verhindern
undichte Stellen

ARTIKEL	FASSUNGS- VERMÖGEN L	INNENDURCH- MESSER CM	TIEFE INNEN CM	STÄRKE	MIND.- BEST.	DECKEL
4302	8,6	22,9	21,9	8	2	67313
4303	11,4	25,4	22,9	8	2	67315
4305	18,9	30,5	27,9	8	2	67521
4306	22,8	30,5	31,8	6	1	67521
430712	28,5	33,0	35,2	6	1	67533
4310	37,9	35,6	40,6	6	1	67541
4315	56,8	40,6	45,7	6	1	67561
4320	75,7	45,7	48,3	6	1	67581



Wear-Ever® Kochtöpfe mit gerolltem Rand

Alle mit hygienischen, offenen
Rauten und punktgeschweißten
Bügelgriffen

ARTIKEL	FASSUNGS- VERMÖGEN L	INNENDURCHMESSER CM	TIEFE INNEN CM	STÄRKE	MIND.- BEST.	DECKEL
4332	13,3	30,5	19,1	8	2	67521
4333	18,9	33,0	22,9	6	2	67533
4334	24,7	35,6	25,4	8	2	67541

Wear-Ever® Aluminium- Sautierpfannen mit TriVent® Griff



SILIKON- GRIFF	PLATTIERTER GRIFF	FASSUNGS- VERMÖGEN L	DURCHMESSER CM	TIEFE CM	STÄRKE	MIND.- BEST.	FLACH- DECKEL	HAUBEN- DECKEL	MIND.- BEST.
67733	67133	2,8	25,4	6,0	10	2	67509	67409	1
67735	67135	4,7	30,5	6,8	8	2	67521	67421	1
67737	67137	7,1	35,6	7,3	8	2	67541	67441	1

Wear-Ever® Kochgeschirr



Wear-Ever® Pochierpfanne	ARTIKEL	BESCHREIBUNG	MIND.-BEST.
Im Lieferumfang der klassischen 20,3-cm-Bratpfanne mit natürlicher Oberflächenausführung ist der exklusive Cool Handle® enthalten	56507	4-Schalen-Pochierpfannenset (einschl. Pfanne, Pochiereinsatz, Schalen und Deckel)	1
	566445	Pochierpfannenschale mit Antihafbeschichtung	1
	67412	Ersatzdeckel	6



Wear-Ever® Flache Kochtöpfe mit konventionellem Griff	ARTIKEL	FASSUNGS-VERMÖGEN L	DURCHMESSER CM	TIEFE CM	STÄRKE	MIND.-BEST.	DECKEL
	4018	2,4	20,3	5,4	10	2	67312
	4020	4,8	25,4	10,2	8	2	67315
	4023	10,9	33,0	12,7	8	1	67533



Konisch geformte Wear-Ever® Kochtöpfe mit CeramiGuard® II Innenbeschichtung und Cool Handle®	ARTIKEL	FASSUNGS-VERMÖGEN L	OB. DURCHMESSER CM	DURCHMESSER BODEN CM	TIEFE INNEN CM	TIEFE M.-B. CM	FLACH-DECKEL	HAUBEN-DECKEL
CeramiGuard® II ist ein Beschichtungssystem, das ausgezeichnete Haltbarkeit mit höchster Ablösequalität vereint, selbst bei Hochtemperaturanwendungen	Z434112	1,4	15,2	15,2	10,2	6	67311	67411
	Z434212	2,6	19,7	19,7	11,4	6	67312	67412
	Z434312	3,6	22,2	22,2	11,4	6	67313	67413
	Z434412	4,3	23,5	23,2	12,7	6	67314	67424



Konisch geformte Wear-Ever® Kochtöpfe mit SteelCoat x3 Innenausführung	SILIKON-GRIFF	FASSUNGS-VERMÖGEN L	OB. DURCHMESSER CM	DURCHMESSER BODEN CM	TIEFE INNEN CM	MIND.-BEST.	FLACH-DECKEL	HAUBEN-DECKEL	MIND.-BEST.
SteelCoat x3™ Premium-Antihafbeschichtung	69301	1,4	15,2	13,3	10,2	6	67311	67411	1
	69302	2,6	19,7	16,5	10,8	6	67312	67412	1
	69303	3,5	22,2	18,1	11,4	6	67313	67413	1
	69304	4,3	23,5	19,2	12,7	6	67314	67424	1
	69305	5,2	25,1	19,4	14,0	6	67315	67415	1
	69307①	6,6	27,0	21,9	14,3	6	67317	67417	1
	69308①	8,0	28,7	24,8	14,6	6	67318	—	1
	69310①	9,5	30,6	26,7	15,9	3	67320	67421	1
	① mit Zusatzgriff								



Konisch geformte Wear-Ever® Kochtöpfe mit natürlichen Innenausführung	SILIKON-GRIFF	PLATTIERTER GRIFF	COOL HANDLE®	FASSUNGS-VERMÖGEN L	OB. DURCHMESSER CM	DURCHMESSER BODEN CM	TIEFE INNEN CM	MIND.-BEST.	FLACH-DECKEL	HAUBEN-DECKEL	MIND.-BEST.
	68301	67301	434112	1,4	15,2	13,3	10,2	6	67311	67411	1
	68302	67302	434212	2,6	19,7	16,5	10,8	6	67312	67412	1
	68303	67303	434312	3,5	22,2	18,1	11,4	6	67313	67413	1
	68304	67304	434412	4,3	23,5	19,2	12,7	6	67314	67424	1
	68305	67305	434512	5,2	25,1	19,4	14,0	6	67315	67415	1
	68307①	67307①	4347	6,6	27,0	21,9	14,3	6	67317	67417	1
	68308①	67308①	434812	8,0	28,7	24,8	14,6	6	67318	—	1
	68310①	67310①	4350	9,5	30,6	26,7	15,9	3	67320	67421	1
	① mit Zusatzgriff										



Wear-Ever® Kochgeschirr



Wear-Ever® Nudel- und Gemüsekochtopf

Mit 17,5-l-Aluminiumtopf (Legierung 3004) und vier perforierten Edelstahlinsätzen
2,9-l-Einsätze fassen 3 Nudelportionen
Lochdurchmesser: 0,5 cm

ARTIKEL	BESCHREIBUNG	STÄRKE	MIND.-BEST.
68127	Nudelkochtopf-Set - komplett	—	1
ERSATZTEILE			
68130	Perforiertes Edelstahl-Keilstück – nur Einsatz	—	1
68129	Nur Topf – Innendurchmesser 35,6 cm, Tiefe innen 17,8 cm	8	1



Wear-Ever® Kochtopf/Frittierkorb-Sets

Aluminiumlegierung 3004
Set mit Topf, perforiertem Korb mit Henkel und Deckel
Körbe – Aluminiumlegierung 3004, um 1 cm hervorstehende Standfüße und 1,3-cm-Löcher

ARTIKEL	FASSUNGS-VERMÖGEN L	TOPFDURCHMESSER CM	TOPF-TIEFE CM	STÄRKE-MASS TOPF	MAX. KORBBREITE AN HENKEL CM	DECKEL-DURCHMESSER CM	MIND.-BEST.
68271	18,9	33,2	22,9	8	31,8	34,6	1
68269	30,3	33,2	35,6	8	31,8	34,6	1
68270	37,9	35,6	38,3	8	34,9	37,8	1
68272	56,8	42,5	40,3	10	42,4	45,1	1
68273	75,7	42,5	54,0	10	42,4	45,1	1



Wear-Ever® Körbe*

ARTIKEL*	ERSATZKORB FÜR:	PASSEND FÜR	MIND.-BEST.
68289	68271	67420 und 68420 – Kochtöpfe, 19 l	1
68290	68269	67532 und 68633 – Kochtöpfe, 30 l	1
68291	68270	67540 und 68640 – Kochtöpfe, 38 l	1
68293	68273	67580 und 68680 – Kochtöpfe, 76 l	1

*Nicht für den Gebrauch mit Edelstahltöpfen empfohlen



Wear-Ever® Frittierkörbe

Stark beanspruchbarer Aluminiumtopf (Alulegierung 3004) mit Aluminium-Frittierkorb
Löcher im Korb: 0,5 cm, Korbtiefe: 10,2 cm

KOMPLETT-SATZ	FASSUNGS-VERMÖGEN L	TOPFDURCHMESSER CM	TOPF-TIEFE CM	STÄRKE	KORBDURCHMESSER CM	MIND.-BEST.	DECKEL*	DECKEL-MIND.-BEST.
68227	8,5	30,5	12,4	10	27,9	1	67521	1
68228	11,4	35,6	11,4	8	32,7	1	67541	1

*Deckel nur zum Gebrauch mit dem Topf.



Wear-Ever® Korb mit Standfüßen

Aluminiumlegierung 3004
Passt zu allen Töpfen mit 25,4 cm Durchmesser
Korb hat 0,24 cm große Löcher im Boden und 0,48 cm große Löcher in den Seitenwänden

ARTIKEL	BESCHREIBUNG	INNENDURCHM. CM	AUSSENDURCHM.* CM	HÖHE CM	FUSSHÖHE CM	MIND.-BEST.
68288	Korb mit Standfüßen und Henkel	22,5	24,5	17,8	3,8	1

*Durchmesser einschl. Griff



Wear-Ever® Aluminium-Doppelkochtöpfe

Aluminiumlegierung 3004
Massive, angeschweißte Aluminiumgriffe sind haltbar und ermöglichen ein einfaches Reinigen der Innenflächen

KOMPLETT-SATZ	TEIL	FASSUNGS-VERMÖGEN L	DURCHMESSER CM	TIEFE CM	STÄRKE	MIND.-BEST.	ZUSÄTZLICHE TEILE: ART.-NR.
67708	Einsatz	8,0	25,4	17,5	8	1	43047-2
	Topf	9,5	25,4	19,4	8	—	67510
	DeckelⓁ	—	—	—	—	—	67509
67711	Einsatz	10,4	25,4	22,4	8	1	43048-2
	Topf	11,4	25,4	22,9	8	—	67512
	DeckelⓁ	—	—	—	—	—	67509
67717	Einsatz	16,6	30,5	24,0	8	1	43049-2
	Topf	18,9	30,5	26,7	8	—	67520
	DeckelⓁ	—	—	—	—	—	67521



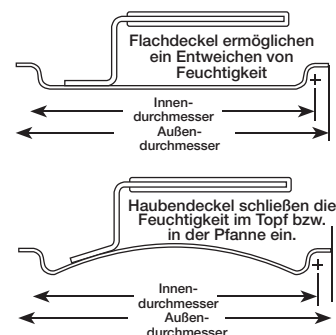
Wear-Ever® Kochgeschirr



Wear-Ever® Garer/Kochtöpfe	ARTIKEL	BESCHREIBUNG	IM SET ENTHALTEN:	FASSUNGS- VERMÖGEN L	HÖHE EINSCHL. DECKEL CM	STÄRKE	MIND.- BEST.
Stoßbeständige Aluminiumlegierung 3004 Nur als Komplett-Sets erhältlich	68122	Reis/Gemüse- Dampfgarer	3-teiliges Set mit Außentopf, perforiertem Topf und Deckel	2,8	28,1	18	1
	68123	Reis/Gemüse- Dampfgarer	3-teiliges Set mit Außentopf, perforiertem Topf und Deckel	4,7	30,5	18	1
	68125	3-stufiger Gemüse- Dampfgarer	4-teiliges Set mit Außentopf, zwei Dampfgarerschalen und Deckel	4,7	31,3	18	1
	68126	Nudelkochtopf/ Gemüse-Dampfgarer	4-teiliges Set mit hohem Außentopf, Siedekorb, Dampfgarereinsatz mit Henkel und Deckel mit Entlüftungsloch	7,6	26,1	18	1



Wear-Ever® Aluminiumdeckel für Aluminium-Kochgeschirr	FLACH- DECKEL	AUSSENDURCH. CM	HAUBENDECKEL CM	AUSSENDURCH. CM	HÖHE EINSCHL. GRIFF CM
Aluminiumlegierung 3004, 1,6 mm	67311	16,8	67411	16,8	5,2
	67312	21,1	67427	20,0	5,2
Angeschweißter, tauchisolierter Torogard™ Griff – bleibt angenehm kühl und bis 82 °C wärmebeständig	67313	23,3	67412	21,3	5,4
	67314	24,9	67413	23,8	5,4
Beschichteter Griff ist mit Agion® Mikrobenschutz versehen	67315	26,7	67424	25,4	5,6
	67317	28,4	—	—	5,6
	67318	30,5	67409	28,9	5,6
	67320	31,4	67417	27,3	5,7
	67327	20,0	—	30,8	5,6
	67509	27,3	—	—	5,8
	67521	32,4	67421	32,7	5,8
	67533	34,4	67433	34,4	5,8
	67541	37,8	67441	37,8	6,2
	67561	43,5	67461	43,5	6,2
	67581	47,9	67481	47,9	6,5
	67691	53,0	67491	53,0	6,5



Arkadia™ Kochgeschirr



Arkadia™ bietet ein komplettes Sortiment an Bratpfannen, Kochpfannen, Suppentöpfen und Kochtöpfen aus Aluminium, die den Anforderungen Ihrer Küche gerecht werden. Für den preisbewussten Kunden entwickelt.

Aus einer Aluminiumlegierung der Serie 3000 mit vernieteten Griffen hergestellt



Arkadia™ Bratpfannen

In natürlichen und Antihaftausführungen erhältlich



	NATÜRLICHER	ANTIHAFT	OB DURCHM CM	UNT DURCHM CM	HÖHE CM	STÄRKE	MIND.- BEST.
7007		N7007	17,8	12,1	3,5	9	6
7008		N7008	20,3	14,6	4,4	9	6
7010		N7010	25,4	19,4	4,4	8	6
7012		N7012	30,5	24,8	5,6	8	6
7014		N7014	35,6	27,6	6,4	8	6



Arkadia™ Kochpfannen



ARTIKEL	FASSUNGS- VERMÖGEN L	INNENDURCHMESSER CM	TIEFE INNE CM	STÄRKE	MIND.- BEST.	DECKEL
7341	1,4	14,6	9,5	9	12	7341C
7342	2,6	19,4	10,8	9	12	7342C
7343	3,6	22,2	10,2	9	12	7343C
7344	4,3	22,9	11,7	9	12	7344C
7345	5,2	22,9	12,7	9	12	7345C
7347	6,7	26,4	13,3	9	6	7347C
7348	8,1	28,7	13,5	9	6	7348C
7350*	9,5	29,8	14,6	9	6	7350C

*mit Bügelgriff



Arkadia™ Suppentöpfe



ARTIKEL	FASSUNGS- VERMÖGEN L	INNENDURCHMESSER CM	TIEFE INNE CM	STÄRKE	MIND.- BEST.	DECKEL
7302	9,5	23,2	19,4	6	1	7389
7303	11,4	23,2	22,9	6	1	7389
7304	15,2	25,4	30,5	6	1	7389
7305	18,9	29,8	26,4	6	1	7393
7306	22,8	29,8	28,7	6	1	7393
7308	30,4	33,3	29,2	6	1	7351C
7310	37,9	33,3	37,8	6	1	7351C
7315	56,8	38,4	44,5	6	1	7396

Arkadia™ Kochgeschirr



Arkadia™ Suppentöpfe							
ARTIKEL	FASSUNGS- VERMÖGEN L	INNENDURCHMESSER CM	TIEFE INNEN CM	STÄRKE	MIND.- BEST.	DECKEL	
7372	9,5	29,5	13,0	6	1	7392	
7373	13,3	30,2	19,4	6	1	7393	
7374	18,9	33,0	19,4	6	1	—	



7373

Arkadia™ Deckel			
ARTIKEL	PASSEND FÜR L	MIND.- BEST.	
7341C	1,4 Kochpfannendeckel	6	
7342C	2,6 Kochpfannendeckel	6	
7343C	3,6 Kochpfannendeckel	6	
7344C	4,3 Kochpfannendeckel	6	
7345C	5,2 Kochpfannendeckel	6	
7347C	6,7 Kochpfannendeckel	6	
7348C	8,1 Kochpfannendeckel	6	
7350C	9,5 Kochpfannendeckel	6	
7392	9,5 Kochtopfdeckel	6	
7351C	14,3 Schmortopfdeckel	6	
7389	9,5/11,4/15,2 Deckel	6	
7393	13,3/19/22,8 Deckel	6	
7351C	24,7/30,4/38 Deckel	6	
7396	56,8 Suppentöpfe	6	



7347C

Arkadia™ Silikongriffe				
	ARTIKEL	PASSEND FÜR CM	LÄNGE CM	MIND.- BEST.
Hitzefest	7109	Pfannen 30,5 und 35,6	16,5	12
Zum Reinigen leicht abzunehmen	7110	Pfannen 20,3 und 25,4	12,7	12
	7111	Pfannen 17,8	10,2	12



Wear-Ever® Backgeschirr



Wear-Ever® Aluminium-Backbleche und Drahtgitter

Stoßbeständige Aluminiumlegierung 3004
Konkave Unterseite wird beim Erwärmen abgeflacht und gewährleistet gleichmäßige Wärmeverteilung
S5315/S5303 mit SteelCoat x3™ ermöglicht einfaches Ablösen von Speisen und problemloses Reinigen

Geschlossene Naht

Offene Raupe

Glatte Randecke des Vollrath-Produkts

Gecrimpte Randecke eines Konkurrenzprodukts

ARTIKEL	VORHERIGE ART.-NR.	GRÖSSE	BESCHREIBUNG	ABMESSUNGEN CM	STÄRKE	MIND.-BEST.
5315	68374	Standard	Offene Raupe, Natur mit NSF-Zertifizierung	45,1 x 65,4 x 2,54	12	6
S5315	68386	Standard	Offene Raupe, Antihafbeschichtung mit NSF-Zertifizierung	45,1 x 65,4 x 2,54	12	6
N5300	—	Standard	Geschlossene Raupe, Natur	45,1 x 65,4 x 2,54	14	12
9001	68372	Standard	Geschlossene Raupe, Natur	45,1 x 65,4 x 2,54	16	12
9002	68370	Standard	Geschlossene Raupe, Natur	45,1 x 65,4 x 2,54	18	12
9002P	68373	Standard	Geschlossene Raupe, Natur perforiert	45,1 x 65,4 x 2,54	18	12
9003	—	Standard	Geschlossene Raupe, preisgünstige Ausführung	45,1 x 65,4 x 2,54	19	12
5314	—	Halb	Offene Raupe, Natur mit NSF-Zertifizierung	45,1 x 32,7 x 2,54	13	12
5303	68371	Halb	Geschlossene Raupe, Natur	45,1 x 32,7 x 2,54	18	12
S5303	68388	Halb	Geschlossene Raupe, Antihafbeschichtung	45,1 x 32,7 x 2,54	18	6
5303P	68375	Halb	Geschlossene Raupe, Natur perforiert	45,1 x 32,7 x 2,54	18	12
9303	—	Halb	Geschlossene Raupe, preisgünstige Ausführung	45,1 x 32,7 x 2,54	19	12
5220	68378	Viertel	Geschlossene Raupe, Natur	24,1 x 33 x 2,54	16	12
S5220	—	Viertel	Geschlossene Raupe, Antihafbeschichtung	24,1 x 33 x 2,54	16	12

*Drahtstab nicht inbegriffen



20038

Wear-Ever® Drahtgitter

Drahtkonstruktion in massivem Edelstahl der Serie 300 minimiert Rostbildung

Reichlich Platz für Finger zum einfachen Abnehmen von der Pfanne

BACKBLECH	GRÖSSE	BESCHREIBUNG	ABMESSUNGEN CM	MIND.-BEST.
20038	Standard	Für Backblech in Standardgröße	61 x 41,9 x 2,2	6
20248	Halb	Für Backblech in halber Größe	41,9 x 29,8 x 2,2	6

Wear-Ever® Plätzchenbackbleche

Dickblechige Aluminiumlegierung 3004 lässt sich schnell und gleichmäßig erwärmen

ARTIKEL	OBERFLÄCHE	ABMESSUNGEN CM	STÄRKE	MIND.-BEST.
68085	Natur	43,2 x 35,6	10	6
68084	SteelCoat x3™	43,2 x 35,6	10	6



Backblechabdeckung

Passt garantiert auf alle Vollrath-Brötchen-Backbleche in Halbgröße

Zum Aufschnappen

Durchsichtiges Polypropylen mit FDA-Zulassung

ARTIKEL	GRÖSSE	ABMESSUNGEN CM	MIND.-BEST.
5303CV	Halb	33,4 x 47 x 21,5	1

NEUE

Silikon-Backmatten

Temperaturbeständig von -40° bis 249 °C

Aus Silikon mit FDA-Zulassung hergestellt, glasfaserverstärkt

ARTIKEL	GRÖSSE	ABMESSUNGEN CM	MIND.-BEST.
T3605SM	Halb	45,7 x 33	1
T3610SM	Standard	45,7 x 66	1

NEUE

Wear-Ever® Backgeschirr

Wear-Ever® Dickblechige Aluminium-Röstpfannen

Stoßbeständige
Aluminiumlegierung 3004
Einfach zu fassender Bügelgriff auf
allen vier Seiten der Pfanne

ARTIKEL	VORHERIGE ART.-NR.	BESCHREIBUNG	FASSUNGS- VERMÖGEN L	ABMESSUNGEN CM	STÄRKE	MIND.- BEST.
68390	—	Pfanne mit Deckel	39,7	53 x 44,1 x 22,9	4	1
68391	4493	Nur Pfanne	39,7	53 x 44,1 x 17,8	4	1
68392	4492	Nur Deckel	13,2	54,9 x 46 x 6	4	1



Back- und Röstpfannen – Stark beanspruchbares Aluminium

Stoßbeständige
Aluminiumlegierung 3004
Massive, angeschweißte
Aluminiumgriffe
Mit Bügelgriff

ART	VORHERIGE ART.-NR.	BESCHREIBUNG	ABMESSUNGEN CM	FASSUNGS- VERMÖGEN L	STÄRKE	MIND.- BEST.
68360	—	Ober- und Unterteil mit Riemen	51,1 x 41 x 24,8	22	12	1
4482	—	Vergüteter Röstpfannendeckel für 68360	51,1 x 41 x 11,4	10,8	12	2
448212	—	Vergüteter Röstpfannenboden für 68360	51,1 x 41 x 11,4	10,8	12	2
68361	4483	Röstpfanne – Oberteil mit Riemen	61 x 45,7 x 12,1	27,9	10	2
68362	448312	Röstpfanne – Unterteil mit Riemen	61 x 45,7 x 12,1	27,9	10	2
68363	4432	Röstpfannen-Oberteil	50,3 x 55,4 x 6	15,1	12	6
68364	4433	Röstpfannen-Oberteil	50,3 x 55,4 x 9,2	22,2	12	2
68365	4436	Röstpfannen-Unterteil	56,2 x 51,1 x 16,6	40,2	10	2
68366	4423	Röstpfannen-Oberteil	50,2 x 27,6 x 9,2	10,6	14	2
68367	4426	Röstpfannen-Unterteil	50,8 x 28,3 x 14	16,8	12	2



Wear-Ever® Back- und Röstpfannen

Massive, angeschweißte
Aluminiumgriffe sind haltbar und
lassen sich leicht reinigen

MATTGLANZAUSFÜHRUNG MIT KONISCH GEFORMTEN SEITENWÄNDEN	VORHERIGE ART.-NR.	FASSUNGS- VERMÖGEN L	ABMESSUNGEN CM	STÄRKE	MIND.- BEST.
4412	—	4,3	24,8 x 33,7 x 5,7	16	6
4457	—	11,9	58,4 x 32,1 x 7	12	6
68257	4415	7,1	44,8 x 29,9 x 6,2	14	6
68357① NSF-Zertifizierung	5312	14,2	65,4 x 45,1 x 5,7	12	6
68358 NSF-Zertifizierung	5313	22,2	65,4 x 45,1 x 9,1	12	4
68250	4414	5,1	27,6 x 40,3 x 5,7	12	3
68251	—	10,5	42,5 x 33 x 9,2	14	3
68252	4458	16,9	60,9 x 35,6 x 8,9	12	3
68253	4456	8,5	58,1 x 34,3 x 5,1	12	3
GLANZPOLIERTES/NATÜRLICHES FINISH MIT GERADEN SEITEN					
68369	—	7,7	47,2 x 31,9 x 5,4	14	3

①Ohne Griffe



Griffe lassen sich zum
einfachen Gebrauch und
Lagern hoch- und einklappen!

Edelstahl-Back- und -Röstpfannen

18/8-Edelstahl

ARTIKEL	FASSUNGS- VERMÖGEN L	ABMESSUNGEN CM	STÄRKE	MIND.- BEST.
61230	3,3	37,8 x 26 x 5,1	22	3
61250	4,5	41 x 28,3 x 5,7	22	3
61270	6,2	46 x 31,4 x 6	22	3



Preisgünstige Back- und Röstpfannen

Aluminiumlegierung 3004
Mit praktischen Scharnier-Bügelgriffen
erhältlich

ARTIKEL	FASSUNGS- VERMÖGEN L	ABMESSUNGEN CM	STÄRKE	MIND.- BEST.
68078①	5,9	39,1 x 27,6 x 6	18	3
68080①	7,1	44,8 x 29,9 x 6	16	3
68076	3,7	22,9 x 33 x 5,7	18	3

①Mit Griffen



68076

Wear-Ever® Backgeschirr



Wear-Ever® Partytablett	ARTIKEL	ABMESSUNGEN CM	STÄRKE	MIND.- BEST.
Aluminiumlegierung der Serie 3000	68100	39,4 x 26,7 x 2,5	18	6



5274

Wear-Ever® Profi-Käsekuchenpfannen	ARTIKEL	ABMESSUNGEN CM	MIND.- BEST.
Aluminiumlegierung der Serie 3000	5274	45,1 x 65,4 x 7,6	2
	5275	45,1 x 32,7 x 7,6	2



Wear-Ever® Profi-Biskuitkuchen/Hackbratenform	ARTIKEL	FASSUNGS- VERMÖGEN	ABMESSUNGEN CM	STÄRKE	MIND.- BEST.
Aluminiumlegierung der Serie 3000	5216	0,68 kg	11,4 x 40,6 x 10,5	16	6




Wear-Ever® Biskuit- und Kuchenform	ARTIKEL	ABMESSUNGEN CM	STÄRKE	MIND.- BEST.
Aluminiumlegierung der Serie 3000	51066	32,4 x 22,9 x 5,1	20	6
Ausführung ohne Schweißnähte				



Wear-Ever® Scheibengerechte Hackbraten/Brotformen	ARTIKEL	ABMESSUNGEN CM	STÄRKE	MIND.- BEST.
Aluminiumlegierung der Serie 3000	51008	23,5 x 13,3 x 7	18	6
Keine Schweißnähte	2773L	28,6 x 11,4 x 7	18	6



72060

Wear-Ever® Edelstahl-Hackbratenform	ARTIKEL	FASSUNGS- VERMÖGEN L	ABMESSUNGEN CM	STÄRKE	MIND.- BEST.
Edelstahl 300	 4V	1,7	22,2 x 11,7 x 7,9	22	12
	72060	2,8	26,4 x 14 x 10,1	22	6



Wear-Ever® Backgeschirr

Wear-Ever® Professionelle Hackbratenformen in Standardausführung

Aluminiumlegierung
der Serie 300

ARTIKEL	OBER- FLÄCHE	ABMESSUNGEN CM	FASSUNGS- VERMÖGEN KG	STÄRKE	MIND.- BEST.
5431	Naturfarben	8,6 x 12,7 x 6,4	0,45	12	12
5433	Eloxiert	10,8 x 21,6 x 8	1,36	12	24
S5433	Antihalt	10,8 x 21,6 x 8	1,36	12	12
5435	Eloxiert	12,7 x 25,4 x 10,2	2,27	12	6
S5435	Antihalt	12,7 x 25,4 x 10,2	2,27	12	6
5436	Naturfarben	10,5 x 21,5 x 6	0,91	12	18



S5435



5431

Wear-Ever® Kuchenform

Aluminiumlegierung
der Serie 300

ARTIKEL	ORIGINE ART.-NR.	OBERFLÄCHE	AUSSEN- DURCHMESSER CM	TIEFE CM	STÄRKE	MIND.- BEST.
5347	—	Naturfarben	22,9	5,1	—	24
S5347	—	Antihalt	22,9	5,1	—	24
68099	51003	Naturfarben	24,5	3,8	18	6
51016	—	Naturfarben	25,4	5,1	20	6



Wear-Ever® Kuchenschalen

Aluminiumlegierung
der Serie 300

ARTIKEL	OBERFLÄCHE	AUSSEN- DURCHMESSER CM	TIEFE CM	STÄRKE	MIND.- BEST.
N5834	Naturfarben	22,9	2,5	20	24
2844L	Eloxiert	22,9	3,2	22	6
68089	Naturfarben	24,8	3,2	18	6
51045	Eloxiert	25,4	3,2	20	6
68090	Naturfarben	28,6	3,2	18	6
N5844	Preisgünstige Ausführung	24,8	3,2	22	24



Wear-Ever® Eier-Pochierpfannen

Edelstahl

Mit Pfanne, Platte, Deckel und
Aluminium-Pochierbecher zum
Herausheben

Lochdurchmesser: 6,9 cm

Standardgröße

KOMPLETTSATZ	BESCHREIBUNG	MIND.- BEST.
75060	Eier-Pochierpfanne/Saftglashalter	1 Satz
ZUSÄTZLICHE TEILE		
75062	15-Loch-Platte	6
75080*	Aluminium-Eierbecher	12
75061	Flachdeckel mit Knopfhalter	6

KOMPLETTSATZ	BESCHREIBUNG	MIND.- BEST.
75070	Eier-Pochierpfanne/Saftglashalter	1 Satz
ZUSÄTZLICHE TEILE		
75072	8-Loch-Platte	6
75080*	Aluminium-Eierbecher	12
75071	Flachdeckel mit Knopfhalter	6

*Importierter Artikel



75060 – komplett

Eier-Pochierpfanne mit Antihaltbeschichtung

ARTIKEL	ABMESSUNGEN CM	MIND.- BEST.
42100	53 x 32,5 x 2	6



42100



Utensilien für jede küche



Neu und bemerkenswert:

- Unser Spoodle, unsere Portionierer und unsere Schöpflöffel mit beschichteten Griffen der Reihe Jacob's Pride® sind jetzt alle mit dem natürlichen Antimikrobiotikum behandelt.
- Die farbliche Kennzeichnung der Portionierer ermöglicht eine rasche Größenwahl ohne Raterei.



Outperform every day.™

Servierutensilien mit natureigenem Antimikrobiotikum



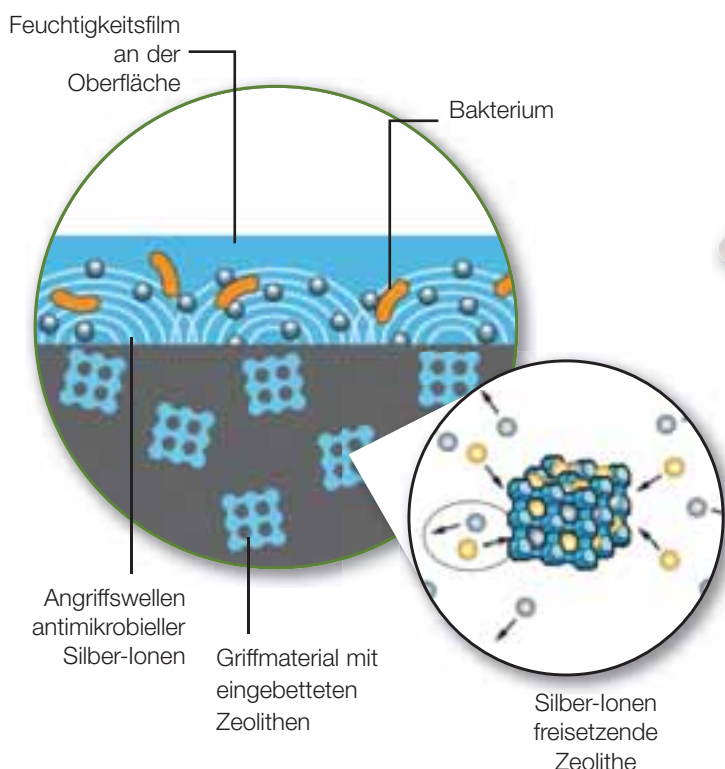
Geben Sie tückischen Mikroben keine Chance!

Mikrobeninvasionen sind eine echte Gefahr für jede gewerbliche Küche.

Man kann sich unschwer vorstellen, wie viele dieser unappetitlichen Mikroben auf Servierutensilien übertragen werden. Und weil sich schmutzige Utensilien und Lebensmittel nun mal überhaupt nicht vertragen, brauchen Sie die Leistungsfähigkeit der exklusiven Silber-Ionen-Antimikrobentechnologie Agion® von Vollrath. Während Mikroben sich auf unbehandelten Oberflächen ungehindert absetzen und vermehren können, werden sie von den Silberionen in den antimikrobiellen Servierutensilien von Vollrath angegriffen.

So funktioniert es

In Feuchtigkeit vorhandene positive Ionen werden durch Silber-Ionen auf dem Zeolith ausgetauscht, sodass die ausgetauschten Silber-Ionen zur Kontrolle des Bakterienwachstums zur Verfügung stehen.



Gleichzeitiger Kampf an allen Fronten.

Im Gegensatz zu chemischen oder künstlichen Antimikrobiotika, die generell nur auf einen bestimmten Ort auf einer Mikrobe einwirken, entfaltet silberbasierte antimikrobielle Verbindung eine Mehrfachwirkung:

- Sie verhindert die Zellreproduktion
- Sie behindert die Zellatmung
- Sie beraubt das Bakterium der benötigten Nahrung



Für folgende Produkte erhältlich:

- Beschichtete Schöpflöffel – siehe S. 66-68
- Farblich kodierte Portionierer – siehe S. 69
- Beschichtete Servierzangen – siehe S. 72-73
- Spoodle® Utensilien – siehe S. 63-64
- Stark beanspruchbare Löffel – siehe S. 71
- Grip 'N Serv® Speisenwender – siehe S. 74

JP
JACOB'S PRIDE®
COLLECTION
GUARANTEED FOR LIFE

Alle Jacob's Pride® Produkte sind mit einer Garantie auf Lebenszeit ausgestattet!

Mit einer Garantie auf Lebenszeit ausgestattete Jacob's Pride® Utensilien halten länger und leisten einen Beitrag zur Eindämmung der Verschwendung.



PRIDE DOESN'T BEND, BREAK, OR FADE.

KOCHGESCHIRR NSF

- Siehe Seite 25-27, 31-36,
 46-47 und 48



EINTEILIGER, FÜR STARKE BEANSPRUCHUNG VORGESEHENER SPOODLE® NSF- ZERTIFIZIERUNG

- Siehe Seite 63



SCHNEEBESEN MIT NYLON- UND EDELSTAHLGRIFF MIT NSF- ZERTIFIZIERUNG

- Siehe Seite 65



STARK BEAN- SPRUCHBARE EINTEILIGE SCHÖPFLÖFFEL NSF

- Siehe Seite 66-68



PORTIONIERER MIT NSF- ZERTIFIZIERUNG

- Siehe Seite 69



STARK BEAN- SPRUCHBARE EDELSTAHL- GIESSLÖFFEL MIT NSF- ZERTIFIZIERUNG

- Siehe Seite 71



NSF EINTEILIGE ZANGEN

- Siehe Seite 72



EDELSTAHL- PFANNENWENDER FÜR SCHWERE BEANSPRUCHUNG MIT ERGOGRIP™ GRIFFEN

- Siehe Seite 74



STARK BEANSPRUCH- BARE, EINTEILIGE SCHAUMKELLEN

- Siehe Seite 74



Spoodle® Utensilien

Stiel und Höhlungen aus hochglanzpoliertem Edelstahl – gegen Korrosion beständig

Patentierter Hochtemperatur-Nylongriff – wärmebeständig bis 232 °C

Einteilige Ausführung ist haltbar und hygienisch

Farbkodierung ermöglicht eine einfache Größenfeststellung

Ergonomisches Design ist komfortabel und verhindert ein vorzeitiges Ermüden der Hand

Fassungsvermögen zur einfachen Kennzeichnung deutlich auf dem Schaft aufgeprägt

Texturierte Oberfläche verhindert ein Abrutschen während des Gebrauchs

Integrierte Kerbe verhindert, dass das Spoodle® Produkt in die Speise hineinrutscht



Spezielles, ovales Schalendesign erreicht die Ecken von Super Pan 3® Warmhaltetisch-Einsätzen, um Verschwendung zu minimieren und die Serviereffizienz zu maximieren



HIER FINDEN SIE MEHR ÜBER DAS PORTION CONTROL MENU PLANNER AUF VOLLRATH.COM



Einteiliges, farbkodiertes Rundschalen- Spoodle® Utensil

MASSIVER ARTIKEL	PERFORIERTER ARTIKEL	FARBGRIFF	FASSUNGS-VERMÖGEN ML	GESAMTLÄNGE CM	HÖHLUNGS-DURCHMESSER CM	MIND.-BEST.
6433120	6432120	Schwarz	29,6	30,9	5,2	12
6433230	6432230	Blau	59,1	32,1	6,5	12
6433335	6432335	Elfenbein	88,7	33,1	7,4	12
6433445	6432445	Grau	118	33,8	8,2	12
6433655	6432655	Dunkeltürkis	177,4	35	9,3	12
6433865	6432865	Orange	236	35,9	10,2	12



Einteiliges Rundschalen-Spoodle® Utensil mit schwarzem Griff

MASSIVER ARTIKEL	PERFORIERTER ARTIKEL	FASSUNGS-VERMÖGEN	GESAMTLÄNGE CM	HÖHLUNGS-DURCHMESSER CM	MIND.-BEST.
6433120	6432120	29,6	30,9	5,2	12
6433220	6432220	59,1	32,1	6,5	12
6433320	6432320	88,7	33,1	7,4	12
6433420	6432420	118	33,8	8,2	12
6433520	6432520	147,9	34,4	8,8	12
6433620	6432620	177,4	35	9,3	12
6433820	6432820	236	35,9	10,2	12



Einteiliges, farbkodiertes Ovalschalen- Spoodle® Utensil

MASSIVER ARTIKEL	PERFORIERTER ARTIKEL	FARBGRIFF	FASSUNGS-VERMÖGEN ML	GESAMTLÄNGE CM	HÖHLUNGSABMESSUNGEN (L X B) CM	MIND.-BEST.
6412120	6422120	Schwarz	29,6	31,6	6,0 x 5,5	12
6412230	6422230	Blau	59,1	33,1	7,5 x 6,8	12
6412335	6422335	Elfenbein	88,7	34,2	8,5 x 7,8	12
6412445	6422445	Grau	118	35,1	9,4 x 8,6	12
6412655	6422655	Dunkeltürkis	177,4	36,4	10,7 x 9,8	12
6412865	6422865	Orange	236	37,5	11,8 x 10,7	12



Einteiliges Ovalschalen-Spoodle® Utensil mit schwarzem Griff

MASSIVER ARTIKEL	PERFORIERTER ARTIKEL	FASSUNGS-VERMÖGEN ML	GESAMTLÄNGE CM	HÖHLUNGSABMESSUNGEN (L X B) CM	MIND.-BEST.
6412120	6422120	29,6	31,6	6,0 x 5,5	12
6412220	6422220	59,1	33,1	7,5 x 6,8	12
6412320	6422320	88,7	34,2	8,5 x 7,8	12
6412420	6422420	118	35,1	9,4 x 8,6	12
6412520	6422520	147,9	35,8	10,1 x 9,2	12
6412620	6422620	177,4	36,4	10,7 x 9,8	12
6412820	6422820	236	37,5	11,8 x 10,7	12



Spoodle® Utensilien

Hochtemperaturbeständiges, rundes Nylon-Spoodle® Utensil

Hochtemperatur-Nylon ist hitzebeständig bis 246 °C

Einteilige Ausführung

Deutlich aufgeprägtes Fassungsvermögen



WEISSER ARTIKEL	SCHWARZER ARTIKEL	BESCHREIBUNG	FASSUNGS-VERMÖGEN ML	LÄNGE CM	HÖHLUNGS-DURCHMESSER CM	MIND.-BEST.
5283515	5283520	Massiv	88,7	30,7	7,1	12
5283615	5283620	Perforiert	88,7	30,7	7,1	12
5283715	5283720	Massiv	118,3	31,4	8,4	12
5283815	5283820	Perforiert	118,3	31,4	8,4	12
5283915	5283920	Massiv	177,4	31,9	9,1	12
5284015	5284020	Perforiert	177,4	31,9	9,1	12



5283520

Integrierte Kerbe verhindert, dass die Utensilien in die Speise hineinrutschen



Hochtemperaturbeständiges, ovales Nylon-Spoodle® Utensil

Hochtemperatur-Nylon ist hitzebeständig bis 246 °C

Einteilige Ausführung

Deutlich aufgeprägtes Fassungsvermögen



WEISSER ARTIKEL	SCHWARZER ARTIKEL	BESCHREIBUNG	FASSUNGS-VERMÖGEN ML	LÄNGE CM	MIND.-BEST.
5292615	5292620	Massiv	88,7	30,7	12
5292715	5292720	Perforiert	88,7	30,7	12
5292815	5292820	Massiv	118,3	31,4	12
5292915	5292920	Perforiert	118,3	31,4	12
5293315	5293320	Massiv	177,4	31,9	12
5293415	5293420	Perforiert	177,4	31,9	12



5292715

Farblich kodiertes Spoodle® Utensil mit Grip 'N Serv® Griffen

Farbkodiert

Edelstahl

Kunststoffgriffe sind bis 110 °C hitzebeständig



MASSIVER ARTIKEL	PERFORIERTER ARTIKEL	FARBE	FASSUNGS-VERMÖGEN ML	LÄNGE CM	MIND.-BEST.
61147	61145	Schwarz	29,6	31,6	12
62157	62155	Blau	59,1	31,8	12
62167	62165	Elfenbein	88,7	33,2	12
62172	62170	Grau	118,3	34,3	12
62177	62175	Dunkeltürkis	177,4	35,1	12
62182	62180	Orange	236,6	35,9	12



Schwarzes Spoodle® Utensil mit Grip 'N Serv® Griffen

Farbkodiert

Edelstahl

Kunststoffgriffe sind bis 110 °C hitzebeständig



MASSIVER ARTIKEL	PERFORIERTER ARTIKEL	FASSUNGS-VERMÖGEN ML	LÄNGE CM	HÖHLUNGS-DURCHMESSER CM	MIND.-BEST.
61147	61145	29,6	31,6	5,7	12
61157	61155	59,1	31,8	6	12
61167	61165	88,7	33,2	7,3	12
61172	61170	118,3	34,3	8,6	12
61174	—	148	35,1	8,9	12
61177	61175	177,4	35,1	9,2	12
61182	61180	236,6	35,9	10,2	12



Grip 'N Serv®
Griffe

Rührbesen

Verstärkungsdrahtstab in der Mitte verhindert ein Verbiegen, Verdrehen und Verformen



Nylongriff-Rührbesen mit NSF-Zertifizierung

Einteiliger Griff ist völlig abgedichtet – keine Fugen, in denen sich Speisereste oder Bakterien ansammeln könnten

Drahtgeflechte aus Edelstahl sind gegen Korrosion und Rostbildung beständig

Nylongriff ist bis 246 °C hitzebeständig

Rührbesen - dickere Drähte

ARTIKEL	GESAMTLÄNGE CM	GRIFFLÄNGE CM	MIND.-BEST.
47090	25,4	11,8	12
47091	30,5	11,8	12
47092	35,6	11,8	12
47093	40,6	13,8	12
47094	45,7	13,8	12
47095	50,8	13,8	12
47096	55,9	16	12
47097	61	30,5	12



Nylongriff-Schneebeesen mit NSF-Zertifizierung

Einteiliger Griff ist völlig abgedichtet – keine Fugen, in denen sich Speisereste oder Bakterien ansammeln könnten

Drahtgeflechte aus Edelstahl sind gegen Korrosion und Rostbildung beständig

Nylongriff ist bis 246 °C hitzebeständig

Schneebeesen - dünne Drähte

ARTIKEL	GESAMTLÄNGE CM	GRIFFLÄNGE CM	MIND.-BEST.
47002	25,4	11,8	12
47003	30,5	11,8	12
47004	35,6	11,8	12
47005	40,6	11,8	12
47006	45,7	11,8	12



Edelstahlgriff-Rührbesen mit NSF-Zertifizierung

Einteiliger Griff ist völlig abgedichtet – keine Fugen, in denen sich Speisereste oder Bakterien ansammeln könnten

Drahtgeflechte aus Edelstahl sind gegen Korrosion und Rostbildung beständig

Sicher verschweißt – kein Verfangen und Anhaften von Nahrungsprodukten möglich

Rührbesen - dickere Drähte

ARTIKEL	GESAMTLÄNGE CM	GRIFFLÄNGE CM	MIND.-BEST.
47280	25,4	11,8	12
47281	30,5	11,8	12
47282	35,6	11,8	12
47283	40,6	13,8	12
47284	45,7	13,8	12
47285	50,8	13,8	12
47286	55,9	13,8	12
47287	61	30,5	12



Edelstahlgriff-Schneebeesen mit NSF-Zertifizierung

Einteiliger Griff ist völlig abgedichtet – keine Fugen, in denen sich Speisereste oder Bakterien ansammeln könnten

Drahtgeflechte aus Edelstahl sind gegen Korrosion und Rostbildung beständig

Sicher verschweißt – kein Verfangen und Anhaften von Nahrungsprodukten möglich

Schneebeesen - dünne Drähte

ARTIKEL	GESAMTLÄNGE CM	GRIFFLÄNGE CM	MIND.-BEST.
47255	25,4	11,8	12
47256	30,5	11,8	12
47257	35,6	11,8	12
47258	40,6	11,8	12
47259	45,7	11,8	12



Schöpflöffel mit Kool-Touch® Griffen

Einteilige, stark beanspruchbare Schöpflöffel mit farblich gekennzeichneten Kool-Touch® Griffen

	ARTIKEL	FARBE	FASSUNGS- VERMÖGEN ML	HÖHLUNGS- DURCHMESSER CM	GRIFF LÄNGE CM	MIND.- BEST.
Einteilige Ausführung	4980120	Schwarz	29,6	4,4	25,1	12
Präzise Schöpfteilabmessungen	4980230	Blau	59,1	6	25,1	12
Kunststoffbeschichtete Griffe sind bis 82 °C hitzebeständig	4980335	Elfenbein	88,7	7,3	32,1	12
Schwerer Edelstahl	4980445	Grau	118,3	8,6	32,1	12
Edelstahl	4980655	Dunkeltürkis	177,4	8,9	31,4	12
	4980865	Orange	236,6	10,2	32,1	12



Einteilige, stark beanspruchbare Schöpflöffel mit Edelstahl- und schwarzen Kool-Touch® Griffen

	SCHWARZER ARTIKEL	EDELSTAHL- ARTIKEL	FASSUNGS- VERMÖGEN ML	HÖHLUNGS- DURCHMESSER CM	GRIFF LÄNGE CM	MIND.- BEST.
Einteilige Ausführung	4980020	4980010	14,8	4,4	15,2	12
Präzise Schöpfteilabmessungen	4987520	4987510	22,2	3,4	22,9	12
Kunststoffbeschichtete Griffe sind bis 82 °C hitzebeständig	4980120	4980110	29,6	4,4	25,1	12
Schwerer Edelstahl	4981520	4981510	44,4	6	25,1	12
Edelstahl	4980220	4980210	59,1	6	25,1	12
	4980320	4980310	88,7	7,3	32,1	12
	4980420	4980410	118,3	8,6	32,1	12
	4980520	4980510	147,9	8,6	31,8	12
	4980620	4980610	177,4	8,9	31,4	12
	4980820	4980810	236,6	10,2	32,1	12
	4981220	4981210	354,9	11,1	30,8	6
	4982420	4982410	709,8	15,2	46	6
	4987220	4987210	2129,3	20,6	43,2	3

*Die Jacob's Pride™ Garantie erstreckt sich nicht auf die Kool-Touch® Beschichtung.



Ovaler Schöpflöffel mit Kool-Touch® Griff

	ARTIKEL	FASSUNGS- VERMÖGEN ML	SCHÖPFTEILGRÖSSE L X B X H - CM	GRIFFLÄNGE CM	MIND.- BEST.
Edelstahl	56728	236	11,9 x 8,3 x 4,6	31,8	12

227 g

Kunststoffbeschichteter Griff
ist bis 82 °C hitzebeständig



Einteilige Ergo Grip™ Schöpflöffel mit Kool-Touch® Griffen

	ARTIKEL	FASSUNGS- VERMÖGEN ML	HÖHLUNGSDURCH- CM	GESAMT- LÄNGE CM	*GRIFF LÄNGE CM	MIND.- BEST.
Einteilige Ausführung	4980322	88,7	7,3	33,3	27,6	6
Präzise Schöpfteilabmessungen	4980422	118,3	7,9	33,3	27,6	6
Kunststoffbeschichtete Griffe sind bis 82 °C hitzebeständig	4980622	177,4	8,6	33,6	27,6	6
	4980822	236,6	10,3	36,2	29,2	6

*Länge von der Unterseite der Höhlung bis zur Krümmung im Griff



Schöpflöffel mit Kool-Touch® Griffen



Schöpflöffel mit farblich kodierten Kool-Touch® Griffen

Kunststoffbeschichtete Griffe sind bis 82°C hitzebeständig



ARTIKEL	FARBE	FASSUNGS- VERMÖGEN ML	HÖHLUNGS- DURCHMESSER CM	GRIFFLÄNGE CM	MIND.- BEST.
58011	Schwarz	29,6	4,6	25,4	12
58322	Blau	59,1	5,7	25,1	12
58333	Elfenbein	88,7	6,8	32,1	12
58344	Grau	118,3	7,3	32,1	12
58355	Dunkeltürkis	177,4	9,1	31,4	12
58366	Orange	236,6	10,2	32,1	12

Schöpflöffel mit schwarzen Kool-Touch® Griffen

Kunststoffbeschichtete Griffe sind bis 82°C hitzebeständig



ARTIKEL	FASSUNGS- VERMÖGEN ML	HÖHLUNGSDURCH- MESSER CM	GRIFFLÄNGE CM	MIND.- BEST.
58011	29,6	4,6	25,4	12
58022	59,1	5,7	25,1	12
58033	88,7	6,8	32,1	12
58044	118,3	7,3	32,1	12
58055	177,4	9,1	31,4	12
58066	236,6	10,2	32,1	12

58044



Schöpflöffel mit Edelstahlgriffen

Gerillter Griff bietet größere Robustheit



ARTIKEL	FASSUNGS- VERMÖGEN ML	HÖHLUNGSDURCH- MESSER CM	GRIFFLÄNGE CM	MIND.- BEST.
58000	14,8	4,2	15,2	12
58410	29,6	4,6	17,5	12
58510	29,6	4,6	25,4	12
58520	44,4	5,3	25,1	12
58620	59,1	5,7	25,1	12
58430	88,7	6,8	32,1	12
58440	118,3	7,3	32,1	12
58450	147,9	8,1	31,8	12
58460	177,4	9,1	31,4	12
58480	236,6	10,2	32,1	12
58500	354,9	11,1	30,8	6
58540	709,8	15,2	46	6
58600	2129,3	20,6	43,2	3

58460



Schöpflöffel

Preisgünstige, einteilige Schöpflöffel

	ARTIKEL	FASSUNGS- VERMÖGEN ML	HÖHLUNGSDURCH- MESSER CM	GRIFFLÄNGE CM	MIND.- BEST.
Einteilige Ausführung	46810	14,8	4,9	27,9	24
Auf Griff aufgeprägtes	46819	22	4,9	27,9	24
Fassungsvermögen	46811	29,6	4,9	27,3	24
	46812	59,1	6,4	26,7	24
	46813	88,7	7,1	29,2	24
	46814	118,3	7,9	31,8	12
	46816	177,4	8,6	32,4	12
	46818	236,6	10,3	31,8	12
	46822	354,9	11,9	33	12



Preisgünstige, zweiteilige Schöpflöffel

	ARTIKEL	FASSUNGS- VERMÖGEN ML	HÖHLUNGSDURCH- MESSER CM	GRIFFLÄNGE CM	MIND.- BEST.
Edelstahl	46900	14,8	4,4	27,6	24
Gekrümmter Griff	46901	29,6	4,8	27,3	24
	46915	44,4	6,1	23,2	12
	46902	59,1	6,5	26,7	24
	46903	88,7	7,6	29,8	24
	46904	118,3	8,2	33	12
	46906	177,4	8,9	38,1	12
	46908	236,6	10,2	33,7	12
	46912	354,9	11,6	29,2	12
	46924	709,8	15,3	38,1	10
	46932	946,4	16,8	40,6	10



Stark beanspruchbare, einteilige Schöpflöffel mit kurzen Griffen

	SCHWARZER ARTIKEL	EDELSTAHL- ARTIKEL	FASSUNGS- VERMÖGEN ML	HÖHLUNGSDURCH- MESSER CM	MIND.- BEST.
Einteilige Ausführung	4980020	4980010	14,8	4,4	12
Präzise Schöpfteilmessungen	4970120	4970110	29,5	4,7	12
Kunststoffbeschichtete Griffe	4971520	4971510	44,3	6,2	12
sind bis 82 °C hitzebeständig	4970220	4970210	59,0	6,3	12
Kurze, 15,2 cm lange Griffe	4970320	4970310	88,5	7,5	12
Edelstahl	4970420	4970410	118,0	8,7	12
	4970520	4970510	147,5	8,7	12
	4970620	4970610	177,0	9,1	12



4970110



4970120

Wear-Ever® Profi-Schöpf- und Eintauchkellen

	ARTIKEL	FASSUNGS- VERMÖGEN L	GRIFFLÄNGE CM	MIND.- BEST.
Aluminumlegierung 3004	4752	1,9	32,4	3
Angeschweißte Griffe	5330	0,9	29,2	3
	5332	1,9	34,3	3




Portionierer

Höhlung und Komponenten aus Edelstahl verhindern Korrosion und garantieren längere Lebensdauer

Beschichtete Griffe sind zur Gewährleistung der Lebensmittelsicherheit mit einem Mikrobenschutz versehen

Angegossener, einteiliger Griff verbessert die Haltbarkeit, sorgt für ein einfaches Reinigen und verhindert ein Ablösen des Griffes



Klinge reicht über Höhlung hinaus, um ein Anhaften der Speise zu verhindern

Farblich gekennzeichnete Griff ermöglicht rasche Größenwahl ohne Raterei

Verlängerter, gerillter Griff für einen sicheren Halt und komfortablen Gebrauch

 [HIER FINDEN SIE MEHR ÜBER DAS PORTION CONTROL MENU PLANNER AUF VOLLRATH.COM](#)

Portionierer mit NSF-Zertifizierung – einteilig mit farbkodierten Griffen

Präzise bemessene Portionen

ARTIKEL	FARBE	GRÖSSE	FASSUNGS- VERMÖGEN ML	HÖHLUNGS- DURCHMESS- ER CM	GESAMT- LÄNGE CM	MIND.- BEST.
47139	Weiß	6	157,7	7,9	25	12
47140	Grau	8	118,3	7,1	24,3	12
47141	Elfenbein	10	96,1	6,7	23,8	12
47142	Grün	12	78,9	6,2	23,3	12
47143	Dunkelblau	16	59,1	5,6	22,8	12
47144	Gelb	20	48,1	5,2	22,3	12
47145	Rot	24	39,4	4,8	22	12
47146	Schwarz	30	29,6	4,4	21,6	12
47147	Violett	40	22,2	4	21,1	12



Einteilige, farblich kodierte Eisportionierer mit NSF-Zertifizierung

In Standard- und Extralängen zum Gebrauch mit verschiedenen Topftiefen erhältlich

Integrierter Rücklaufmechanismus ohne Federn, die brechen könnten



STANDARDLÄNGEN

47388	Orange	4	236,6	92	25,6	12
47389	Dunkeltürkis	5	177,4	84	24,8	12
47390	Weiß	6	139	77	24,4	12
47391	Grau	8	110	71	23,8	12
47392	Elfenbein	10	96	68	23,8	12
47393	Grün	12	84	64	23,2	12
47394	Himmelblau	14	73	61	22,9	12
47395	Königsblau	16	59	57	22,5	12
47396	Gelb	20	53	55	22,2	12
47397	Rot	24	45	52	21,6	12
47398	Schwarz	30	33	46	20,8	12
47399	Pilz	36	28	43	20,8	12
47400	Violett	40	21	40	20,1	12
47401	Terrakotta	50	19	38	20,0	12
47402	Pink	60	16	36	19,7	12
47403	Pflaume	70	14	34	19,7	12
47404	Orange	100	10	29	19,1	12

EXTRALÄNGEN

47370	Weiß	6	139	77	27,6	12
47371	Grau	8	110	71	27	12
47372	Elfenbein	10	96	68	26,7	12
47373	Grün	12	84	64	26,4	12
47374	Königsblau	16	59	57	25,5	12
47375	Gelb	20	53	55	25,4	12
47376	Rot	24	45	52	25,1	12
47377	Schwarz	30	33	46	24,4	12
47378	Violett	40	21	40	23,5	12
47379	Pink	60	16	36	23,2	12




Einteilige, farblich kodierte Eisportionierer



Einteilige, farblich kodierte Eisportionierer mit extralangem Griff



Portionierer

Runde Eisportionierer		ARTIKEL	GRÖSSE	FASSUNGS- VERMÖGEN ML	HÖHLUNGSDURCH- MESSER CM	GESAMTLÄNGE CM	MIND.- BEST.
Edelstahl		T7206	6	157,6	7,9	23,2	12
		47150	8	118,3	6,7	23,2	12
		47151	10	92,4	6,5	22,5	12
		47152	12	81,3	6,2	22,5	12
		47153	16	59,1	5,6	21,6	12
		47154	20	44,4	5,2	21,6	12
		47155	24	40,7	4,9	21	12
		47156	30	37	4,8	21	12
		47157	40	25,9	4,1	20,3	12
		47158	50	18,5	3,8	20	12
		47159	60	16,6	3,3	19,7	12
		47160	70	14,3	3,5	19,7	12
		47161	100	11,1	2,9	19,1	12



47150


Geformte Portionierer		ARTIKEL	FORM	FASSUNGS- VERMÖGEN ML	HÖHLUNGSGRÖSSE LÄNGE X BREITE CM	GESAMTLÄNGE CM	MIND.- BEST.
Quetschgriff		47245	Dreieck	37	4,5 x 4,8	22,5	10
Stark beanspruchbarer Edelstahl		47246	Raute	37	6,7 x 4,6	23,5	10
37-ml-Höhlungen		47247	Rechteck	37	5,6 x 4,1	24	10
		47248	Halbmond	37	3 x 5,6	20,9	10




47247



47248



47245



47246



Ovale Eisportionierer		ARTIKEL	GRÖSSE	FASSUNGS- VERMÖGEN ML	SCHÖPFTEILGRÖSSE LÄNGE X BREITE CM	GESAMTLÄNGE CM	MIND.- BEST.
Quetschgriff		47169	14	68	7 x 5,5	26	10
Fugenloses Gussprodukt		47170	20	46	6,3 x 4,8	25,4	10
Edelstahl		47171	24	38	5,8 x 4,6	24,8	10
		47172	30	28	5,3 x 4,1	24,5	10
		47200	40	22,2	5 x 3,6	24,1	10

Zur einfachen Größenbestimmung ist eine entsprechende Kennziffer auf dem Löffelrand aufgeprägt

Massiver Spritzguss-Edelstahl

Zum Portionieren muss der Griff nur kurz zusammengedrückt werden, sodass die Hand nicht so schnell ermüdet

Für Links- und Rechtshänder gleichermaßen geeignet



47169

Ovale Löffelform ermöglicht eine enorme Vielfalt bei der Speisenpräsentation

Feder aus massivem Edelstahl lässt sich gleichmäßig und ohne großen Kraftaufwand zusammendrücken

Löffel



Stark beanspruchbare Edelstein-Gießlöffel in HACCP-Farben und mit Ergo Grip® Griffen

Schwerer Edelstahl
Einteilige Ausführung
Hochtemperaturgriff ist
hitzebeständig bis 232 °C



BESCHREIBUNG	SCHWARZER ARTIKEL	WEISSER ARTIKEL	BLAUER ARTIKEL	ROTER ARTIKEL	GELBER ARTIKEL	GRÜNER ARTIKEL	LÄNGE CM	MIND.-BEST.
Massiv	64130	6414015	6414030	6414040	6414050	6414070	35,1	12
Perforiert	64132	6414215	6414230	6414240	6414250	6414270	35,1	12
Geschlitzt	64134	—	—	—	—	—	35,1	12
3-seitig, massiv	64136	—	—	—	—	—	33,8	12
3-seitig, perforiert	64138	—	—	—	—	—	33,8	12



Nylon-Kochlöffel

Hochtemperatur-Nylon –
hitzebeständig bis 204 °C
Einteilige Ausführung

ARTIKEL	FARBE	LÄNGE CM	MIND.-BEST.
4689760	Braun	21,6	12
4689815	Weiß	30,5	12
4689830	Blau	30,5	12
4689840	Rot	30,5	12
4689850	Gelb	30,5	12
4689860	Braun	30,5	12
4689960	Braun	38,1	12



Stark beanspruchbare Edelstahl-Gießlöffel

Edelstahl
Einteilige Ausführung

MASSIVER ARTIKEL	PERFORIERTER ARTIKEL	GESCHLITZTER ARTIKEL	LÄNGE CM	MIND.-BEST.
64400	64401	64402	29,8	12
64403	64404	64405	33,7	12
64406	64407	64408	39,4	12



Patentierter Griff mit abgewinkeltem
Spezialdesign bietet unvergleichliche
Festigkeit und optimalen Komfort

[HIER FINDEN SIE MEHR ÜBER DAS PORTION CONTROL MENU PLANNER AUF VOLLRATH.COM](#)



Grip 'N Serv®
Griffe

Standard-Edelstahl-Gießlöffel

18 starker Edelstahl
Grip 'N Serv® Griffe sind bis 110 °C
hitzebeständig

MASSIVER ARTIKEL	PERFORIERTER ARTIKEL	GESCHLITZTER ARTIKEL	LÄNGE CM	MIND.-BEST.
46961	46962	46963	27,9	12
46973	46975	46976	33	12
46981	46983	46985	38,1	12
46990	—	—	45,7	12
46995	—	—	53,3	12
MIT GRIP 'N SERVE® GRIFFEN				
46945	Massiv		35,6	12
46946	Perforiert		35,6	12
46947	Geschlitzt		35,6	12
46948	3-seitig, massiv		34,9	12
46949	3-seitig, perforiert		34,9	12

5284220



5284315

Hochtemperaturbeständige Nylonlöffel

Hochtemperatur-Nylon ist
hitzebeständig bis 246 °C
Einteilige Ausführung

WEISSER ARTIKEL	SCHWARZER ARTIKEL	BESCHREIBUNG	LÄNGE CM	MIND.-BEST.
5284215	5284220	Massiv	33,7	12
5284315	5284320	Geschlitzt	33,7	12



Servierzangen

Einteilige, farblich gekennzeichnete Kool-Touch® Servierzangen

	ARTIKEL	BESCHREIBUNG	ABMESSUNGEN (LÄNGE) CM	MIND.- BEST.
Kürzere Universalzange für beengte Platzverhältnisse und das Arbeiten mit delikaten Speisen	4780610	Einfache Universalzange	15,2	12
	4780620	Schwarze Universalzange	15,2	12
	4780630	Blaue Universalzange	15,2	12
Leicht zu reinigen	4780640	Rote Universalzange	15,2	12
Nützlich für die Farbkodierung	4780650	Gelbe Universalzange	15,2	12
	4780660	Braune Universalzange	15,2	12
	4780670	Grüne Universalzange	15,2	12



NEUE

Einteilige, farblich gekennzeichnete Kool-Touch® Servierzangen

	GEWELLTER ARTIKEL	VERSAGRIP® ARTIKEL	FARBE	LÄNGE CM	MIND.- BEST.
20 starker Edelstahl	4780920	4790920	Schwarz	24,1	12
2 Griffdesigns: Universalzange (gewellt) oder VersaGrip®	4781220	4791220	Schwarz	30,5	12
	4781620	4791620	Schwarz	40,6	12
Einteilige Ausführung	4780930	4790930	Blau	24,1	12
Beschichtete Griffe sind bis 82 °C hitzebeständig	4781230	4791230	Blau	30,5	12
	4781630	4791630	Blau	40,6	12
	4780940	4790940	Rot	24,1	12
	4781240	4791240	Rot	30,5	12
	4781640	4791640	Rot	40,6	12
	4780950	4790950	Gelb	24,1	12
	4781250	4791250	Gelb	30,5	12
	4781650	4791650	Gelb	40,6	12
	4780960	4790960	Braun	24,1	12
	4781260	4791260	Braun	30,5	12
	4781660	4791660	Braun	40,6	12
	4780970	4790970	Grün	24,1	12
	4781270	4791270	Grün	30,5	12
	4781670	4791670	Grün	40,6	12



Gewellt



VersaGrip®

Farblich gekennzeichnete Multipack-Universalzange mit NSF-Zert.


ARTIKEL	BESCHREIBUNG	LÄNGE CM	MIND.- BEST.
4780911	Farblich gekennzeichnete Multipack-Universalzange	24,1	3

Einteilige Hochtemperatur-Servierzangen mit Nylonenden

	ARTIKEL	BESCHREIBUNG	ABMESSUNGEN (LÄNGE) CM	MIND.- BEST.
Hochtemperatur-Nylon ist hitzebeständig bis 232 °C	4780912	Universalzange mit Nylonenden	24,1	12
	4781212	Universalzange mit Nylonenden	30,5	12
Einteilige Ausführung	4781612	Universalzange mit Nylonenden	40,6	12
Beschichtete Griffe sind bis 82 °C hitzebeständig	4780922	Universalzange mit Nylonenden u. beschichtetem Griff	24,1	12
	4781222	Universalzange mit Nylonenden u. beschichtetem Griff	30,5	12
	4781622	Universalzange mit Nylonenden u. beschichtetem Griff	40,6	12



4780912



4780922

Stark beanspruchbare, einteilige Edelstahl-Servierzangen

	UNIVERSAL- ARTIKEL	VERSAGRIP® ARTIKEL	BESCHREIBUNG	LÄNGE CM	MIND.- BEST.
Edelstahl	4780910	4790910	Edelstahl-Servierzange	24,1	12
Federloses Design	4781210	4791210	Edelstahl-Servierzange	30,5	12
	4781610	4791610	Edelstahl-Servierzange	40,6	12



VersaGrip®



Universal


Servierzangen



Universalzangen	STARK BEANSPRUCHBARER ARTIKEL	PREISGÜNSTIGER ARTIKEL	LÄNGE CM	MIND.-BEST.
Edelstahl	—	47007	17,8	12
	47309	47110	24,1	12
	47312	47113	30,5	12
	47316	47116	40,6	12



Tender-Touch-Gebäckzange	ARTIKEL	LÄNGE CM	GREIFFLÄCHECM CM	MIND.-BEST.
6-starker-Edelstahl	47107	23,5	3,8 x 7	12
Schonender Umgang mit dem Gebäck				




Spaghettizange	ARTIKEL	LÄNGE CM	MIND.-BEST.
Hochglanzpolierter Edelstahl	47105	20	12
Federloses, einteiliges Design	46988	22,9	12
	46989	29,2	12



Pom-Servierzangen	STARK BEANSPRUCHBARER ARTIKEL	PREISGÜNSTIGER ARTIKEL	LÄNGE CM	STARK BEANSPRUCHBARER ARTIKEL	PREISGÜNSTIGER ARTIKEL
Edelstahl	47046	47106	15,2	36	60
Einteilige Ausführung	47049	47109	22,9	24	48
	47042	47112	30,5	12	12



Kool-Touch® Pom-Zange für starke Beanspruchung	ARTIKEL	BESCHREIBUNG	LÄNGE CM	MIND.-BEST.
Edelstahl	47326	Kool-Touch® Pom-Zange	15,2	12
Einteilige Ausführung	47329	Kool-Touch® Pom-Zange	22,9	12
Beschichtete Griffe sind bis 82 °C hitzebeständig	47322	Kool-Touch® Pom-Zange	30,5	12



Edelstahl-Büfett-Servierzangen	ARTIKEL	VERSILBERTER ARTIKEL	BESCHREIBUNG	GESAMTLÄNGE CM	MIND.-BEST.
Einteiliger, hochglanzpolierter Edelstahl	46928	48428	Brotzange	23,5	12
Elegantes Design betont Haltbarkeit und Funktionalität					

Pfannenwender

Edelstahl-Pfannenwender für schwere Beanspruchung mit Ergo Grip® Griffen

Ergonomischer Griff ist bequem und verzögert das Ermüden der Hände
Patentierter Hochtemperatur-Nylongriff ist hitzebeständig bis 232 °C

WEISSER ARTIKEL	SCHWARZER ARTIKEL	SCHAUFEL	SCHAUFELABMESSUNGEN (L X B)	GESAMTLÄNGE CM	MIND.-BEST.
4808715	4808720	Massiv, abgeschrägt	15,2 x 7,6	34,3	12
4808815	4808820	Massiv	21 x 7,3	41,9	12
4808915	4808920	Perforiert	21 x 7,3	41,9	12



Hochtemperaturbeständiger Nylon-Pfannenwender

Hochtemperatur-Nylon – hitzebeständig bis 246 °C
Einteilige Ausführung

WEISSER ARTIKEL	SCHWARZER ARTIKEL	BESCHREIBUNG	GESAMTLÄNGE CM	MIND.-BEST.
5284115	5284120	Geschlitzter Wender	34,3	12



Frikadellenwender

Edelstahl
Mattpolierte Schaufel mit vernietetem Holzgriff

ARTIKEL	SCHAUFEL	SCHAUFELABMESSUNGEN (L X B) CM	GESAMTLÄNGE CM	MIND.-BEST.
48080	Massiv, abgeschrägt	12,1 x 7,6	27,9	12
48081	Massiv	19,7 x 7,6	35,6	12
48082	Perforiert	19,7 x 7,6	35,6	12



Kleinschaufelwender mit Grip 'N Serv® Griff

Flexible Schaufel aus 24 starkem Edelstahl
Schwarzer Grip 'N Serv® Griff ist bis 110 °C hitzebeständig

ARTIKEL	BESCHREIBUNG	GESAMTLÄNGE CM	MIND.-BEST.
48085	Kleinschaufelwender	26,7	12




Edelstahlschaber

18 starker Edelstahl
Griff ist bis 246 °C hitzebeständig

ARTIKEL	BESCHREIBUNG	GESAMTABMESSUNGEN (L X B) CM	MIND.-BEST.
46931	Schaber mit schwarzem Nylongriff	24,6 x 7,9	12



Kellen / Schaumkellen / Spaten



Stark beanspruchbare, einteilige Schaumkellen

	ARTIKEL	GRIFFLÄNGE CM	KELLENDURCHMESSER CM	MIND.- BEST.
Edelstahl	46969	29,8	10,2	6
Einteilige Ausführung	46970	32,1	15,3	6



Stark beanspruchbare Drahtgeflecht-Schaumkellen mit langen Griffen

	ARTIKEL	GRIFFLÄNGE CM	KELLENDURCHMESSER CM	MIND.- BEST.
Stark beanspruchbarer Edelstahl	47717	35,6	16,5	12
Einteiliges Design	47718	35,6	20,3	6
	47719	44,9	24,5	6

46972



Zweiteilige Schaumkellen

	ARTIKEL	GRIFFLÄNGE CM	KELLENDURCHMESSER CM	MIND.- BEST.
Edelstahl	46972	29,8	11,4	6
Verschweißte Ausführung	47175	32,4	16	6

Edelstahlkelle

	ARTIKEL	FASSUNGS- VERMÖGEN ML	SCHÖPFTEILGRÖSSE CM	GRIFFLÄNGE CM	MIND.- BEST.
Stark beanspruchbar, Edelstahl	92110	1537,8	20 x 13,3	10,2	6



Kellen aus Aluminiumguss

	ARTIKEL	FASSUNGS- VERMÖGEN ML	SCHÖPFTEILGRÖSSE CM	MIND.- BEST.
Einteilige Ausführung mit auf dem Griff aufgeprägtem Fassungsvermögen	46890	147,9	12,1 x 6	24
	46891	354,9	15,9 x 7,9	24
	5280	532,2	14 x 7,6	6
	46892	680,2	20,3 x 10,2	24
	46893	1183	22,9 x 12,1	24
	46894	1626,7	26,7 x 14	20
	46895	2543,4	30,5 x 15,9	20



Speiseeis-/Universalspaten

	ARTIKEL	LÄNGE CM	MIND.- BEST.
Edelstahl	47165	22,9	12
Schwarzer Kunststoffgriff			

Traex® Pommes-Zubereitungsartikel

	ARTIKEL	BESCHREIBUNG	GRIFF	ABMESSUNGEN CM	MIND.- BEST.
Kein Brechen, Verbiegen und keine Stellen, an denen sich Essensreste festsetzen könnten Gegenüber Temperaturen von -40° bis 149° C beständig	3672	Fry Bagger™ Pommesschaufel	Beidhändig	22,9 x 20,3 x 5,1	6
	3670	Fry Bagger™ Pommesschaufel	Rechts	22,9 x 20,3 x 5,1	6
	3673	Spiralpommes-Schaufel	Beidhändig	22,9 x 20,3 x 5,1	6
	3681	Edelstahl-Pommes-Abtropfgestell	—	45,7 x 25,4 x 6,4	1



Teigschaber / Utensilien

Hochtemp.-Teigschaber	ARTIKEL	LÄNGE CM	MIND.- BEST.
Flexible, praktisch geformte Schaufel eignet sich zum Gebrauch mit allen Behälterformen	52010	25,4	6
	52023	34,3	6
Nylongriff und Silikonschaufel sind bis 260 °C hitzebeständig	52026	41,9	6

Hochtemperatur-SoftSpoon™	ARTIKEL	LÄNGE CM	MIND.- BEST.
Löffelförmige Schaufel ermöglicht müheloses Ausschöpfen von Speiseprodukten	58110	25,4	6
	58123	34,3	6
Nylongriff und Silikonschaufel sind bis 260 °C hitzebeständig	58126	41,9	6

Kunststoffschaber	ARTIKEL	LÄNGE CM	MIND.- BEST.
Flexible, praktisch geformte Schaufel eignet sich zum Gebrauch mit allen Behälterformen	52009	24,4	6
	52013	34,6	6
Flexible Schaufel behält ihre Form bis zu einer Temperatur von 100 °C bei	52016	42,2	6



SoftSpoon™	ARTIKEL	LÄNGE CM	MIND.- BEST.
Flexible Schaufel behält ihre Form bis zu einer Temperatur von 100 °C bei	52109	24,1	6
	52113	34,3	6
Spülmaschinenfest	52116	41,9	6



Hochtemperatur-Spoon-Stir™ Schaber	ARTIKEL	BESCHREIBUNG	LÄNGE	MIND.- BEST.
Silikonblätter und Nylongriffe bis zu 204,44° C hitzebeständig	109-0605	Hochtemperatur-Minischaber	26	6



Pfannenschaber	ARTIKEL	ABMESSUNGEN	MIND.- BEST.
Weißes, flexibles Polyethylen	1345-05	9,2 x 14,3	72

Utensilien mit Aufhänggriff	GABEL ARTIKEL	MASSIVER LÖFFEL ARTIKEL	GESCHLITZTER LÖFFEL ARTIKEL	GRIFFLÄNGE CM	MIND.- BEST.
Edelstahl 300	60180	—	—	38,1	12
Einteilige Ausführung	60190	60170	60175	53,3	12



Messutensilien



Sechsteiliges Messlöffel-Set, oval

Edelstahl

ARTIKEL

46588

BESCHREIBUNG

6-tlg Messlöffel-Set, 15 ml, 10 ml, 5 ml,
2,5 ml, 1,25 ml, 0,625 ml

MIND.-
BEST.

12



47118

Vierteilige Messlöffel-Sets

Edelstahl

ARTIKEL

47118

BESCHREIBUNG

4-teiliges Messlöffel-Set (rund),
15 ml, 5 ml, 2,5 ml, 1,25 ml

MIND.-
BEST.

12

46589

4-teiliges Messlöffel-Set (gerade),
15 ml, 30 ml, 10 ml, 5 ml

12



46589



Vierteiliges Messbecher-Set

Edelstahl

Becher können zur praktischen
Aufbewahrung ineinander verschachtelt
werden

ARTIKEL

47119

BESCHREIBUNG

4-teiliges Messbecher-Set,
240 ml, 120 ml, 80 ml, 60 ml

MIND.-
BEST.

12



4748-05

Traex® Dripcut® Getränke-Servierkannen

Polyethylengefäß mit Deckel

Zur Angabe der gewünschten
Deckelfarbe bei der Bestellung Ihrer
Dripcut(R) Servierkanne stellen Sie bitte
das entsprechende Suffix (TT) nach
(Braun 01, Rot 02, Weiß 05, Schwarz
06, Gelb 08, Mandelbraun 18,
Vista-Grün 191)

ARTIKEL

VOLUMEN
OZ.

ABMESSUNGEN
CM

MIND.-
BEST.

632-TT

32

10,3 x 7 x 16,4

6

4748-TT

48

12,7 x 7 x 18,4

6

4864-TT

64

13,7 x 6,7 x 21,6

6

2748

48

12,7 x 7 x 18,4

6

4064

64

22,6 x 6,7 x 21,6

6

Flaschen

Traex® Sauce Boss® Portionskontrollspender

Für eine präzise und einheitliche Portionskontrolle

Fasst bis zu 1,4 l

Von 15 bis 0,9 ml einstellbar



ARTIKEL	BESCHREIBUNG	ABMESSUNGEN	MIND.-BEST.
2800-31	Sauce Boss® mit Standfüßen	15,6 x 27,6 x 19,1	1
2802	Sauce Boss® Ersatzteil-Kit enthält: achteckigen Nockenstift, achteckige Nocke, Abzugsstift, Abzug, Spenderschiene, Kolben, Rückschlagventil, Zylinder, achteckige, gelbe Zusatznocke und Feder	—	1
9600-06	Einloch-Verteiler	—	1
9601-06	Sechslloch-Verteiler	—	1
8610	Transparenter Aufsnapppdeckel	—	1



Traex® Batter Boss® Portionskontrollspender

8 Portionskontrolleinstellungen zur Ausgabe von 30-90 ml

Fasst bis zu 1,4 l

Nicht für bröselige Teige empfohlen



ARTIKEL	BESCHREIBUNG	ABMESSUNGEN	MIND.-BEST.
2803-18	Batter Boss® mit Standfüßen	15,6 x 27,6 x 19,1	1
2805	Batter Boss® Ersatzteil-Kit enthält: achteckigen Nockenstift, achteckige Nocke, Abzugsstift, Abzug, Spenderschiene, Kolben, Rückschlagventil, Federstützplatte und Feder	—	1
9600-06	Einloch-Verteiler	—	1
9601-06	Sechslloch-Verteiler	—	1
8610	Transparenter Aufsnapppdeckel	—	1



Traex® Quetschflaschen

Für ein schnelleres und einfacheres Portionieren von Gewürzen

Zur Auswahl der Deckelfarbe das Farbsuffix (xx) an den Produktnamen anfügen (Braun -01, Rot -02, Gelb -08, Transparent -13, Blau -44, Violett -54, Vista-Grün -191)

Zur Auswahl der Farbe der lichtdurchlässigen Flasche ggf. das Farbsuffix (xx) an den Produktnamen anfügen.

Flowcut™ Quetschflaschen besitzen einen patentierten Silikonventil-Aufklappverschluss

ARTIKEL	BESCHREIBUNG	FASSUNGS-VERMÖGEN L	HÖHE CM	DURCH-MESSER CM	MIND.-BEST.
COLOR-MATE™ QUETSCHFLASCHEN					
2808-13xx	Quetschflasche - Standard	0,24	18,4	5,1	12
2812-13xx	Quetschflasche - Standard	0,35	18,4	6	12
4916-13xx	Color-Mate™ Spender mit breiter Flaschenöffnung	0,47	19,4	7,5	12
4924-13xx	Color-Mate™ Spender mit breiter Flaschenöffnung	0,71	26	7,5	12
4924C-yyxx	Color-Mate™ Spender mit breiter Flaschenöffnung	0,71	26	7,5	12
4932-13xx	Color-Mate™ Spender mit breiter Flaschenöffnung	0,95	26,4	8,3	12
TWIN TIP™ STANDARD-QUETSCHFLASCHEN					
2208-13xx	Twin Tip™ Spender	0,24	18,4	5,1	12
2212-13xx	Twin Tip™ Spender	0,35	18,4	6	12
2224-13xx	Transparente Twin Tip™ Flasche mit Standardkappe	0,71	24,8	7,5	12
TWIN TIP™ U. TRI TIP™ QUETSCHFLASCHEN MIT BREITER ÖFFNUNG					
2316-13xx	Twin Tip™ Flasche mit breiter Kappe	0,47	18,7	7,5	12
3316-13xx	Tri Tip™ transparente Flasche mit breiter Farbkappe	0,47	18,7	7,5	12
3324-13xx	Tri Tip™ transparente Flasche mit breiter Farbkappe	0,71	24,8	7,5	12
3324C-yyxx	Tri Tip™ Color-Mate™ Flasche mit breiter Kappe	0,71	24,8	7,5	12
3332-13xx	Tri Tip™ transparente Flasche mit breiter Farbkappe	0,95	25,4	8,6	12
STANDARD-QUETSCHFLASCHEN					
2808-02	Rote Quetschflasche mit Standardkappe	0,24	18,4	5,1	12
2802-08	Gelbe Quetschflasche mit Standardkappe	0,24	18,4	5,1	12
2808-13	Transparente Quetschflasche mit Standardkappe	0,24	18,4	5,1	12
2812-02	Rote Quetschflasche mit Standardkappe	0,35	18,4	6	12

Traex® Quetschflaschen Fortsetzung Seite 79



Quetschflaschen



2808-02



5324-13



4916-02



4924-08



26120-13

Traex® Quetschflaschen (Fortsetzung)

ARTIKEL	BESCHREIBUNG	FASSUNGS- VERMÖGEN L	HÖHE	DURCH- MESSER	MIND.- BEST.
2812-08	Gelbe Quetschflasche mit Standardkappe	0,35	18,4	6	12
2812-13	Transparente Quetschflasche mit Standardkappe	0,35	18,4	6	12
2908-13	Transparente Quetschflasche mit verschließbarer Kappe	0,24	18,4	5,1	12
2912-13	Transparente Quetschflasche mit verschließbarer Kappe	0,35	18,4	6	12
5224-13	Transparente Quetschflasche mit Standardkappe	0,71	24,4	7,3	12
5324-13	Transparente Quetschflasche mit verschließbarer Kappe	0,71	24,4	7,3	12
5232-13	Transparente Quetschflasche mit Standardkappe	0,95	24,4	8,3	12
QUETSCHFLASCHEN MIT BREITER ÖFFNUNG					
4916-02	Rote Quetschflasche mit Standardkappe	0,47	18,7	7,5	12
4916-08	Gelbe Quetschflasche mit Standardkappe	0,47	18,7	7,5	12
4916-13	Transparente Quetschflasche mit Standardkappe	0,47	18,7	7,5	12
4924-02	Rote Quetschflasche mit Standardkappe	0,71	26	7,3	12
4924-08	Gelbe Quetschflasche mit Standardkappe	0,71	26	7,3	12
4924-13	Transparente Quetschflasche mit Standardkappe	0,71	26	7,3	12
4932-02	Rote Quetschflasche mit Standardkappe	0,95	26,4	8,3	12
4932-08	Gelbe Quetschflasche mit Standardkappe	0,95	26,4	8,3	12
4932-13	Transparente Quetschflasche mit Standardkappe	0,95	26,4	8,3	12
5116-13	Transparente Quetschflasche mit verschließbarer Kappe	0,47	18,4	7,5	12
5124-13	Transparente Quetschflasche mit verschließbarer Kappe	0,71	26	7,3	12
5132-13	Transparente Quetschflasche mit verschließbarer Kappe	0,95	26,4	8,3	12
FLOWCUT™ QUETSCHFLASCHEN					
26120-xx	FlowCut™ Spender	0,35	16,2	6,2	12
26240-xx	FlowCut™ Spender	0,71	22,5	7,5	12
26320-xx	FlowCut™ Spender	0,95	22,9	8,6	12

Traex® Quetschflaschen- Ersatzkappen

ARTIKEL	BESCHREIBUNG	FÜR	MIND.- BEST.
ERSATZKAPPEN FÜR STANDARDSPENDER			
2818-xx	Kundenspezifische Ausgusskappe	0,24 - 0,95-l-Flaschen	12
2813-xx	Standard-Ausgusskappe	0,24 - 0,95-l-Flaschen	12
2814-13	Transparente, verschließbare Ausgusskappe	0,24 - 0,95-l-Flaschen	12
2200-xx	Twin Tip™ Kappe	0,24 - 0,95-l-Flaschen	12
2822-05	Weißer FlowCut™ Kappe	0,24 - 0,95-l-Flaschen	12
ERSATZKAPPEN FÜR SPENDER MIT BREITER ÖFFNUNG			
2300-xx	Twin Tip™ Breitkappe	0,47, 0,71, und 0,95-Flaschen	12
3300-xx	Tri-Tip™ Breitkappe	0,47, 0,71, und 0,95-Flaschen	12
1913-xx	Standard-Breitkappe	0,47, 0,71, und 0,95-Flaschen	12
4914-02	Rote, verschließbare Breitkappe	0,47, 0,71, und 0,95-Flaschen	12
4914-08	Gelbe, verschließbare Breitkappe	0,47, 0,71, und 0,95-Flaschen	12
4914-13	Transparente, verschließbare Breitkappe	0,47, 0,71, und 0,95-Flaschen	12
4901-13	Transparenter Breitkappenkonverter – konvertiert breite Flaschenöffnungen, damit diese auf Standardkappen passen	0,47, 0,71, und 0,95-Flaschen	12

Traex® Quetschflaschen-Kits für Flaschen mit großer Öffnung

ARTIKEL	BESCHREIBUNG	FASSUNGS- VERMÖGEN L	HÖHE	DURCH- MESSER	MIND.- BEST.
49241-1305	Flowcut™ Kappe u. transparenter Konverter inbegriffen	0,71	22,5	7,5	12
22016-13	Twin Tip™ Kappe u. transparenter Konverter inbegriffen	0,47	16,9	7,5	12
22024-13	Twin Tip™ Kappe u. transparenter Konverter inbegriffen	0,71	22,5	7,5	12



22016-08

Rührschüsseln/Seiher

Mobile Schüsselständer	ARTIKEL	BESCHREIBUNG	ABMESSUNGEN CM	MIND.-BEST.
Vollständig verschweißte Röhrenbauweise aus kräftigem Edelstahl	79301	Ständer mit einer 28,4-l-Schüssel 79300	56,8 x 55,9 x 81,9	1
Schwenkbare Laufrollen mit 10,2 cm Durchmesser mit 2 verriegelbaren Rollen an den Modellen 79302 und 79301; 4 verriegelbare Rollen am Modell 79818	79001	Offen, 28,4 l. Nur Ständer	—	1
	79300	Nur 28,4-l-Schüssel	54,9 x 20	1
79302: Mobiler Schüsselständer (28,4 l) mit Tablettchiebeführungen nimmt bis zu vier Backbleche in Standardgröße auf	79302	Ständer mit einer 28,4-l-Schüssel 79300	56,8 x 55,9 x 81,9	1
	79002	Tablettchiebeführung, 28,4 l. Nur Ständer	—	1
	79300	Nur 28,4-l-Schüssel	54,9 x 20	1
	79818	Ständer mit einer 75,7-l-Schüssel 79800	76,5 x 82,2 x 82,6	1
	79018	75,7 l. Nur Ständer	—	1
	79800†	Nur 75,7-l-Schüssel	77,8 x 29,2	1

†Runder Boden



79302

79818

Stark beanspruchbare Edelstahl-Rührschüsseln	ARTIKEL	FASSUNGS-VERMÖGEN L	DURCHMESSER CM	TIEFE CM	MIND.-BEST.
Schwerer Edelstahl 300	68750	0,5	13,3	5,1	12
Konkaver Boden liegt eben auf der Arbeitsfläche auf	69006	0,7	15,9	6	6
Gewichtung verhindert ein Umkippen beim Gebrauch	69014	1,4	19,7	7,6	6
	69030	2,8	23,8	10,2	6
	69040	3,8	26,4	10,8	6
	69050	4,7	29,8	11,4	6
	69080	7,6	33,7	13,7	3
	69130	12,3	40,6	15,2	3
	79300*	28,4	54,9	20	1
	79450*	42,6	64,1	21,6	1
	79800*†	75,7	77,8	29,2	1

*Nach NSF zertifiziert †Runder Boden

Preisgünstige Edelstahl-Rührschüsseln	ARTIKEL	FASSUNGS-VERMÖGEN L	DURCHMESSER CM	MIND.-BEST.
Edelstahl	47930	0,7	16,5	12
Flachboden liegt eben auf der Arbeitsfläche auf	47932	1,4	19,7	12
	47933	2,8	22,9	12
	47934	3,8	27,1	12
	47935	4,7	29,8	12
	47938	7,6	34,3	12
	47943	12,3	40,6	6
	47946	15,1	44,5	6
	47949	18,9	48,3	6

Aluminiumseiher	ARTIKEL	GRÖSSE L	OB. DURCHMESSER CM	GESAMTHÖHE CM	STARKER	MIND.-BEST.
Aluminiumlegierung 3004	68298	10,4	38,6	20,8	10	2
Kräftige, vernietete Griffe	68350	15,1	41,8	24,1	8	1



Seiher / Siebe



5270

Edelstahlseiher	ARTIKEL	FASSUNGS- VERMÖGEN L	DURCHMESSER CM	TIEFE CM	MIND.- BEST.
Edelstahl	47963	2,8	22,2	8,3	6
Vollständig verschweißte	47965	4,7	28,6	9,5	6
Ausführung	47969	7,6	33,8	10,8	6
Kräftige Seitengriffe	47974	13,2	41,1	14	6

Drahtgeflechtsiebe	ARTIKEL	DURCHMESSER CM	GRIFFLÄNGE CM	MIND.- BEST.
Nachverzinnte	FEIN			
Drahtgeflechtsiebe	47188	15,9	15,2	12
Verstärkte Drahränder	47189	20,3	16,5	12
bieten größere Robustheit	47190	26	22,9	12
Lackierte Holzgriffe	FEIN - DOPPELT			
	47191	15,9	15,2	12
	47192	20,3	16,5	12
	47193	26	22,9	12
	MITTEL			
	47194	15,9	15,2	12
	47195	20,3	16,5	12
	47196	26	22,9	12
	MITTEL - DOPPELT			
	47197	15,9	15,2	12
	47198	20,3	16,5	12
	47199	26	22,9	12

Trichtersiebe	FINE ARTIKEL	GROB- ART.	DURCHMESSER CM	TIEFE CM	LÄNGE CM	MIND.- BEST.
Edelstahl	47166	47176	20,3	20,3	45,7	6
Angeschweißter, angenehm	47167	47177	24,8	25,4	50,8	6
in der Hand liegender Griff	47168	47178	30,5	30,5	55,9	6

Wear-Ever® Profi-Sieb	ARTIKEL	FASSUNGS- VERMÖGEN L	DURCHMESSER CM	MIND.- BEST.
Aluminium	4605	4,7	28,6	4
Lochdurchmesser: 0,2 cm				

Wear-Ever® Profi-Trichtersieb	ARTIKEL	FASSUNGS- VERMÖGEN L	DURCHMESSER CM	MIND.- BEST.
Aluminiumlegierung 3004	4700	5,2	27,3	4
Lochdurchmesser: 0,2 cm				
Mit zwei praktischen Hängehaken versehen				



Profi-Seiher	ARTIKEL	BESCHREIBUNG	MIND.- BEST.
40,6-cm-Rahmen	5270	Drahtgeflechtssieb	1
Zum Sieben trockener Zutaten	5270-1	Nur 35,5-cm-Siebrahmen	1
Auch zur Verwendung als Sieb geeignet	5270-2	Nur Drahtgeflechtssieb	1

Zubehör

Edelstahlstreuer	ARTIKEL	BESCHREIBUNG	LOCH-DURCHMESSER CM	GESAMT-GRÖSSE	FASSUNGS-VERMÖGEN ML	STARKER	MIND.-BEST.
Edelstahl	T1041P	Kleine Löcher mit Griff	0,078	6,7 x 8,9	295,7	24	12
	T1042P	Kleine Löcher ohne Griff	0,078	6,7 x 8,9	295,7	24	12



Aluminiumstreuer	ARTIKEL	BESCHREIBUNG	LOCH-DURCHMESSER CM	GESAMT-GRÖSSE	FASSUNGS-VERMÖGEN ML	STARKER	MIND. BEST.
18 starkes Aluminium	68181	Große Löcher ohne Griff	0,19	7 x 9,5	295,7	18	12
Mit und ohne genieteten Griff erhältlich	68182	Große Löcher mit Griff	0,19	7 x 9,5	295,7	18	12
	68183	Kleine Löcher ohne Griff	0,12	7 x 9,5	295,7	18	12
	68184	Kleine Löcher mit Griff	0,12	7 x 9,5	295,7	18	12




Traex® Dripcut® Streuer	ARTIKEL	BESCHREIBUNG	ÖFFNUNG DURCHMESSER	ABMESSUNGEN CM	MIND.-BEST.
Zur Angabe der Farbe des Breitkappenanzeigedeckels das Farbsuffix (xx) an den Produktnamen anfügen (Braun -01, Rot -02, Gelb -08, Transparent -13, Blau -44, Violett -54, Vista-Grün -191) Volumen: 0,47 L	4691-13191	Farbloser Streuer mit feinkörnigem, grünem Deckel	0,14	16 x 7,3	12
	4905-191	Feinkörniger, grüner Deckel	0,14	—	12
	4691-1332	Farbloser Streuer mit mittelkörnigem, beigem Deckel	0,25	16 x 7,3	12
	4906-32	Mittelkörniger, beiger Deckel	0,25	—	12
	4961-1308	Farbloser Streuer mit grobkörnigem, gelbem Deckel	0,46	16 x 7,3	12
	4907-08	Large yellow lid	0,46	—	12
	4961-1301	Grobkörniger, gelber Deckel	0,94	16 x 7,3	12
	4908-01	Extra-grobkörniger, brauner Deckel	0,94	—	12
	4902-xx	Breitkappenanzeigedeckel	—	—	12



Edelstahl-Fleischbeschwerer mit NSF-Zulassung		ARTIKEL	BESCHREIBUNG	ABMESSUNGEN: (L X B) CM	FARBE	MIND.- BEST.
Edelstahlausführung gewährleistet lange Haltbarkeit	50661	1,6#-Fleischgewicht, roter Silikongriffsilicone handle	22,9 x 12,1	Roter	12	
Keine Fugen, in denen sich Essensreste ansammeln können	50662	2,5# -Fleischgewicht, roter Silikongriffsilicone handle	22,9 x 12,1	Roter	12	
Silikongriff bietet Wärmebeständigkeit	50663	Gelber Ersatzüberzug	—	Gelb	3	
	50664	Roter Ersatzüberzug	—	Roter	3	



Fleischbeschwerer mit geriffelter Unterseite		ARTIKEL	BESCHREIBUNG	GEWICHT KG	GRÖSSE CM	MIND.-BEST.
Holzgriff	47708	Gestanzter, verchromter Stahl	1,13	22,9 x 11,4	12	
	47709	Gussaluminium	0,57	22,9 x 11,4	12	



Zubehör



Slim Line-Quetschflaschen und -Halter

ARTIKEL	BESCHREIBUNG	FASSUNGS- VERMÖGEN ML	DURCHMESSER CM	HÖHE CM	MIND.- BEST.
Edelstahl 300	56116 Quetschflaschenhalter	—	—	—	6
Nimmt zwei 355-ml- Quetschflaschen auf	52063 Transparent		5,7	20,6	12
	52064 Rot		5,7	20,6	12
Polyethylen von geringer Dichte	52065 Gelb		5,7	20,6	12

*Flaschen nicht im Lieferumfang enthalten

Halter ist nur zur Verwendung mit
Slim Line-Quetschflaschen geeignet



Farblich kodierte Schneidbretter

Hochdichte, nicht poröse
Oberfläche ist fleckenbeständig
und absorbiert keine Säfte
1,3 cm dick
Separates Edelstahl-Haltegestell
verfügbar (52100)

ARTIKEL	BESCHREIBUNG CM	MIND.- BEST.	ARTIKEL	BESCHREIBUNG CM	MIND.- BEST.
5200011*	Mehrfarbiges Set — 30,5 x 45,7	1	5200050	Gelb — 30,5 x 45,7	6
5200211*	Mehrfarbiges Set — 38,1 x 50,8	1	5200250	Gelb — 38,1 x 50,8	6
5200311*	Mehrfarbiges Set — 45,7 x 60,9	1	5200350	Gelb — 45,7 x 60,9	6
5200000	Weiß — 30,5 x 45,7	6	5200060	Braun — 30,5 x 45,7	6
5200200	Weiß — 38,1 x 50,8	6	5200260	Braun — 38,1 x 50,8	6
5200300	Weiß — 45,7 x 60,9	6	5200360	Braun — 45,7 x 60,9	6
5200030	Blau — 30,5 x 45,7	6	5200070	Grün — 30,5 x 45,7	6
5200230	Blau — 38,1 x 50,8	6	5200270	Grün — 38,1 x 50,8	6
5200330	Blau — 45,7 x 60,9	6	5200370	Grün — 45,7 x 60,9	6
5200040	Rot — 30,5 x 45,7	6	52100	Schneidbrett-Haltegestell 20,3 x 25,4 x 27,8	1
5200240	Rot — 38,1 x 50,8	6			
5200340	Rot — 45,7 x 60,9	6			

*Sechs Bretter in verschiedenen Farben inbegriffen



52100



Wear-Ever® Wiegemesser

ARTIKEL	BESCHREIBUNG	ABMESSUNGEN CM	MIND.- BEST.
68720	Wiegemesser	51 x 10	2

Traex® Color-Mate™ Lebensmittel- Aufbewahrungskästen

Tiefkühlgeeignet
Spülmaschinenfest
Zur Farbauswahl das entsprechende
Farbsuffix (xx) dem Produkt
nachstellen (Rot 02, Blau 04, Weiß 05,
Gelb 08, Farblos 13, Grün 19)

ARTIKEL	BESCHREIBUNG CM	ABMESSUNGEN CM	MIND.- BEST.
LEBENSMITTELKÄSTEN UND DECKEL			
1521-CXX	Lebensmittelkasten, 12,7 cm	50,8 x 38,1 x 12,7	6
1527-CXX	Lebensmittelkasten, 17,8 cm	50,8 x 38,1 x 17,8	6
1511-CXX	Perforierter Ablaufkasten, 12,7 cm	50,8 x 38,1 x 12,7	6
1517-CXX	Perforierter Ablaufkasten, 17,8 cm	50,8 x 38,1 x 17,8	6
1522-CXX	Deckel	—	6
COMBO-SETS UND DECKEL			
1551-CXX	Inhalt des Combo-Sets: 12,7-cm-Ablauf, 12,7-cm-Lagerkasten u. Schnappdeckel	57,2 x 39,7 x 19,1	1
1535-CXX	Inhalt des Combo-Sets: 12,7-cm-Ablauf, 17,8-cm-Lagerkasten u. Schnappdeckel u. POP-Aufkleber	57,2 x 39,7 x 24,1	1
1535 BRS-CXX	Inhalt des Combo-Mehrfach-Sets: 17,8-cm-Kasten, 12,7-cm-Ablauf, u. Schnappdeckel	50,8 x 39,4 x 22,9	30
1500-CXX	Schnappdeckel	57,2 x 39,7 x 6,4	6
1501-CXX	Inhalt des Combo-Sets: 12,7-cm-Ablauf, 12,7-cm-Lagerkasten, u. Schnappdeckel	50,8 x 38,1 x 15,2	1
1505-CXX	Inhalt des Combo-Sets: 12,7-cm-Ablauf, 17,8-cm-Lagerkasten, u. Schnappdeckel	50,8 x 38,1 x 20,3	1
1507-CXX	Inhalt des Combo-Sets: 17,8-cm-Ablauf, 17,8-cm-Lagerkasten, u. Schnappdeckel	50,8 x 38,1 x 20,3	1



1522-C02

1511-C02



1517-C19

NEUE



1527-C04

Zubereitungsutensilien

Edelstahl-Speisebehälter	ARTIKEL	FASSUNGS- VERMÖGEN L	DURCHMESSER CM	TIEFE CM	MIND.- BEST.
Edelstahl 300	72120	11,4	41,9	13	3
Angeschweißte Griffe	72240	22,7	55,2	15,5	3



Edelstahltrichter	ARTIKEL	FASSUNGS- VERMÖGEN ML	DURCHMESSER OBEN CM	HÖHE CM	ABLAUF-LÄNGE CM	ABLAUF- DURCHMESSER* CM	
Edelstahl	84740	188,5	10,5	11,1	3,8	0,63	6
Mit Angabe des Fassungsvermögens	84750	384,5	12,7	13,7	3,8	0,63	6
	84760	658	15,2	16,2	3,8	0,63	6
	84770	946,4	17,1	18,4	6,4	2,5	6
	84780	1892,7	21,3	22,2	6,4	2,5	6

*Ablauf-Außendurchmesser

Konisch geformte Milch- oder Mehrzweckimer	ARTIKEL	FASSUNGS- VERMÖGEN L	DURCHMESSER OBEN X HÖHE CM	STARKER	MIND.- BEST.
Edelstahl 300	KONISCH GEFORMTE MILCHEIMER				
58030 Eimerdeckel zum Anhängen separat erhältlich	58130	11,8	30,5 x 25,4	18	3
	58160	3,9	30,5 x 25,7	18	3
	58200	21,8	37,8 x 30,2	18	3
	ARTIKEL	FASSUNGS- VERMÖGEN L	DURCHMESSER OBEN X HÖHE CM	STARKER	MIND.- BEST.
	MEHRZWECKEIMER				
	59120	12,3	28,9 x 23,8	20	3
	59150	15,1	30,2 x 25,8	20	3
	ARTIKEL	FASSUNGS- VERMÖGEN L	DURCHMESSER OBEN X HÖHE CM	STARKER	MIND.- BEST.
	KONISCH GEFORMTE MILCHEIMER MIT SEITLICHEM KIPPGRIFF				
	58161	13,9	30,5 x 25,7	16	1
	58030	Eimerdeckel zum Aufhängen für 58161, 58130 u. 58160		16	3



Speiseeis- oder Trageeimer mit Deckel	ARTIKEL	FASSUNGS- VERMÖGEN L	DURCHMESSER OBEN X HÖHE CM	MIND.- BEST.
22-starker Edelstahl 300	59200	18,9	24,2 x 42,7	1
Deckel kann an der Seite des Eimers aufgehängt werden	59202	Extradeckel für Transporteimer		1



Traex® Safety Mate® Ice Porter™ und Transportwagen	ARTIKEL	BESCHREIBUNG	FASSUNGS- VERMÖGEN L	ABMESSUNGEN CM	MIND.- BEST.
Patent-Nr. 7,686,168B1	7001	Ice Porter™	21,8	68,1 x 32,2	1
Haltbarer, bruchsicherer Kunststoff	7005	Ice Porter™	15,1	53 x 32,2	1
Ausguss	7004	Ice Porter™-Deckel	—	37,9 x 33,1 x 7,6	1
	1697	Transportwagen- Auflage	—	79,5 x 79,5	1
	1698	Transportwagen-Griff	—	113,6 x 77,6	1

Traex® Safety Mate® Insta Chill® Lebensmittelkühler	ARTIKEL	BESCHREIBUNG	FASSUNGS- VERMÖGEN L	ABMESSUNGEN CM	MIND.- BEST.
Haltbares Polycarbonat	7024	Insta Chill®	4	59,7 x 10,2	1
Zur schnellen Kühlung von Lebensmitteln auf 5 °C	7022	Insta Chill®	2	39,4 x 10,2	1
	7023	Ersatzkappe mit Anbindung	—	—	4





Büfett- und Tischservice



Neu und bemerkenswert:

- Von der Küche direkt zum Kunden – Kochen und Servieren im gleichen Behälter. Dreilagiges Material leitet die Wärme an den Seiten des Topfes nach oben ab.
- Doppelwandige Schüsseln und Teller lassen Ihre Büffetpräsentation in einem helleren Glanz erstrahlen. Ideal für warme und kalte Anwendungen geeignet.
- Farbige, doppelwandige Schüsseln in vielen schönen Ausführungen und einer Reihe praktischer Größen für warme und kalte Speisen.

VOLLRATH®

Outperform every day.™

**Das Präsentations-
Kochgeschirr, mit
dem sich wirklich
kochen lässt!**

Miramar™ Präsentations- Kochgeschirr



Von der Küche direkt zum Kunden! Mit Miramar-Präsentations-Kochgeschirr können Speisen im gleichen Behälter gekocht und serviert werden. Vermitteln Sie Ihren Kunden den Eindruck von am eigenen Herd gekochten Gerichten, elegant präsentiert.



Extrem haltbar – dreilagige, dicke Konstruktion gewährleistet ein langlebiges Produkt

Seidenmatt polierte Innen- und Außenflächen mit mattpolierten Griffen garantieren eine elegante Präsentation

Griff-Spezialdesign ermöglicht ein einfaches Entnehmen aus den Schablonen

Speziell konstruierter Griff der Schmortöpfe, Sautierpfanne und Omelettpfanne fungiert gleichzeitig als Deckelablage.

Zum Gebrauch in typischen Präsentationsbereichen: in beheizten Regalen und auf Warmhaltetischen mit Einsetzschablonen und Induktionskochen, aber in einer sonst nur von kommerziellem Kochgeschirr bekannten Qualität.



Induktion

Die Griffe fungieren auch als integrierte Deckelablagen.



ARTIKEL	BESCHREIBUNG	VOLUMEN L	ABMESSUNGEN, NUR PFANNE (INNENDURCHMESSER, ID) LÄNGE CM	BREITE: CM	HÖHE CM	MIND.- BEST.
49410	Schmortopf mit flacher Abdeckhaube	2,9	20	20	9,5	1
49411	Schmortopf mit Flachhaubendeckel	4,8	24,1	24,1	11,3	1
49412	Ovale Gratin-Pfanne**	2,5	30,5	21,6	5,1	1
49416	Sautierpfanne	1,2	20,3	20,3	5,1	1
49413	Sautierpfanne	2,1	26	26	4,8	1
49420	Au gratin pan	1,8	25,4	19,1	5,2	1
49417	Omelettpfanne	1,6	20,3	20,3	6	1
49424	Omelettpfanne	2,9	26	26	6,4	1
49419	Anbratpfanne	—	20,3	20,3	5,1	1
49418	Anbratpfanne	4,9	30,2	30,2	9,4	1
49425	Kohlenpfanne	6	30	30	8,9	1
49428	Anbrat-Serviertopf	6	32,1	32,1	9,2	1
49430	Kochpfanne	0,9	14	14	6,8	1
49427	Flachhaubendeckel für 49430	—	16,8	16,8	5,1	1
49414	Kochpfanne	1,9	15,9	15,9	9,5	1
49415	Flachhaubendeckel für 49415	—	16,8	16,8	5,1	1
49431	Schmortopf mit Deckel	6,6	36,3	28,2	9,7	1
49432	Große Edelstahl-Speisenpfanne ohne Griffe	4,4	37,3	30	5,1	1
49433	Große Edelstahl-Speisenpfanne mit Griffen	4,4	37,3	30	5,1	1
49434	Kleine Edelstahl-Speisenpfanne ohne Griffe	2,6	29,5	23,6	5,1	1
49435	Kleine Edelstahl-Speisenpfanne mit Griffen	2,6	29,5	23,6	5,1	1
49429	Hoher Haubendeckel, passend für 49428	—	—	—	33	1
49426	Hoher Haubendeckel, passend für 49418 und 49425	—	—	—	30	1
49423	Flachhaubendeckel, passend für 49413 und 49424	—	—	—	25	1

**Hinweis: Die ovale Gratin-Pfanne ist durchwegs hochglanzpoliert

**Hinweis: Miramar™ Kochgeschirr-Einsetzschablonen sind auf S. 89 e 91-92 zu finden.

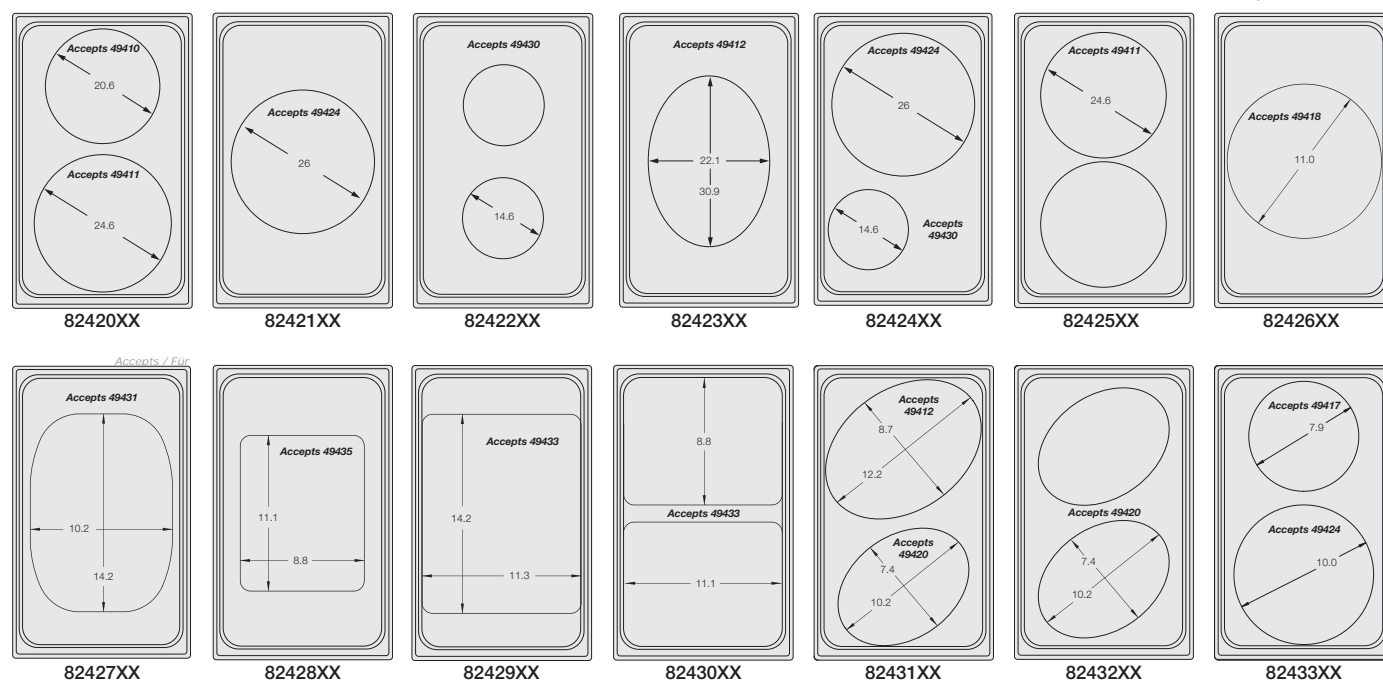
Miramar™ Einsetzschablonen



Eine kosteneffektive Methode zur eleganteren Darstellung von Speisen in Rechauds, beheizten oder gekühlten Buffets, Vitrinen und mehr.

Ungef. Abmessungen -

Alle Angaben in cm – Gesamtgröße 53,6 x 32,4 cm



ARTIKEL WEISSER STEIN

Bitte kalkulieren Sie mit einer zweiwöchigen Vorlaufzeit nach Eingang der Bestellung.

BESCHREIBUNG	PASST ZU	ARTIKEL EINFACHER EDELSTAHL	ARTIKEL EDELSTAHL-/ MATTGLANZRAND	ARTIKEL NACHT- HIMMEL	ARTIKEL WEISSER STEIN	MIND.- BEST.
Ein großer und ein kleiner, runder Ausschnitt	(1) 4,7-l-Kasserolle 49411 u. (1) 2,8-l-Kasserolle 49410	8242014	8242016	8242010	8242020	1
Ein großer, runder Ausschnitt	(1) 25,4-cm-Omelett 49424	8242114	8242116	8242110	8242120	1
Zwei kleine, runde Ausschnitte	(2) 0,9-l-Butterschmelzer 49430	8242214	8242216	8242210	—	1
Ein großer, ovaler Ausschnitt	(1) 30,5-cm-Gratin 49412	8242314	8242316	8242310	8242320	1
Ein großer, runder und ein kleiner, runder Ausschnitt	(1) 0,9-l-Kochpfanne 49430 u. (1) 25-cm-Omelettpfanne 49424	8242414	8242416	—	—	1
2 große, runde Ausschnitte	(2) 4,7-l-Kasserollen 49411	8242514	8242516	—	—	1
Ein großer, runder Ausschnitt	(1) 30-cm-Anbratpfanne 49418	8242614	8242616	8242610	8242620	1
Ein großes Oval	(1) 6,6-l-Gusseisentopf 49431	8242714	8242716	8242710	8242720	1
Eine kleine Speisenschale	(1) kleine Speisenschale mit Griffen, 29,5 cm 49435	8242814	8242816	8242810	8242820	1
One large food pan	(1) große Speisenschale mit Griffen, 37,3 cm 49433	8242914	8242916	—	—	1
Zwei kleine Speisenschalen	(2) kleine Speisenschale mit Griffen, 29,5 cm 49435	8243014	8243016	—	—	1
Ein großer und ein mittelgroße, ovaler Ausschnitt	(1) 25,4-cm-Gratinpfanne 49420 u. (1) 30-cm-Gratinpfanne, oval 49412	8243114	8243116	—	—	1
Zwei mittelgroße, ovale Ausschnitte	(2) 25,4-cm-Gratinpfanne 49420	8243214	8243216	8243210	8243220	1
Ein großer und ein kleiner, runder Ausschnitt	(1) 20,3-cm-Omelettpfanne 49424 u. (1) 25-cm-Omelettpfanne 49417	8243314	8243316	—	—	1

Miramar™ Dekorschalen



Miramar™ Dekor- und Einfachschen – Rechteckige Schalen

DEKOR-ARTIKEL	EINFACHER ARTIKEL	BESCHREIBUNG CM	TIEFE CM	VOLUMEN L	ABMESSUNGEN (L X B X H) CM
Hochglanzpolierter 18/8-Edelstahl	8230310*	8230305* Standardgröße, rechteckig	3,2	2,7	54,6 x 33,8 x 3,2
	8230410*	8230405* Standardgröße, rechteckig	6,4	6,1	54,6 x 33,8 x 6,4
	8231520	— $\frac{3}{4}$ -Größe, rechteckig	5,7	3,9	49,5 x 30,5 x 5,7
	8231820	— Halbgröße	3,8	2	33,2 x 27,0 x 3,8
	8230720	8230705 Halbgröße	7,0	3,2	33,2 x 27,0 x 7,0
	8230820	8230805 Halbgröße, lang	7,0	2,8	53,2 x 16,5 x 7,0
	8230920	8230905 Halbgröße, lang	10,2	4,1	53,2 x 16,5 x 10,2
	8231120	8231105 Drittelgröße	6,4	1,8	33,2 x 17,8 x 6,4
	8231020	8231005 Drittelgröße	10,2	2,5	33,2 x 17,8 x 10,2
	8262220	8262205 Sechstelgröße	6,4	,81	16,5 x 17,8 x 6,4
	8264220	8264205 Sechstelgröße	10,2	1,17	16,5 x 17,8 x 10,2
	8266220	8266205 Sechstelgröße	15,2	1,7	16,5 x 17,8 x 15,2

*Materialdicke beträgt 1,5 mm, bei allen anderen 1,2 mm.



8230410



8230720



Miramar™ Suppeneinsätze und Deckel

EINSETZ-ARTIKEL	BESCHREIBUNG	VOLUMEN L	ABMESSUNGEN (DURCHM. X H) CM
Hohlknopf bleibt jederzeit kühl	8230010 Suppeneinsatz	6,6	26,7 x 21,1
	8231220* Suppeneinsatz	9,5	30,5 x 20,0
MESSING-KNOPF-ARTIKEL	CHROM-KNOPF-ARTIKEL	BESCHREIBUNG	ABMESSUNGEN (DURCHM. X H) CM
8231620†	8231610	Scharnierdeckel für 6,6-l-Suppeneinsatz	— 26,8 x 7,6
8261720†	8261710	Scharnierdeckel für 9,5-l-Suppeneinsatz	— 30,5 x 7,6

† Materialdicke: Suffix „10“ bedeutet 1,5 mm; Suffix „20“ 1,2 mm
*Kein Prägemuster auf dem Rand † Ohne NSF-Zertifizierung



8231610



Deckel mit Messingknopf

Miramar™ Dekorschalen - oval und halboval

ARTIKEL	BESCHREIBUNG	TIEFE CM	VOLUMEN L	ABMESSUNGEN (L X B X H): CM
Hochglanzpolierter 18/8-Edelstahl	8230210 Oval, klein	6,4	1,9	33,3 x 22,5 x 6,4
	8230110 Oval, klein	10,2	3,2	33,3 x 22,5 x 10,2
Mindestbestellmenge: 1	8231420 Oval, groß	5,1	2,8	48,4 x 30,2 x 5,1
	8231320 Oval, groß	10,2	6,1	48,4 x 30,2 x 10,2
	8230620 Oval, halbe Größe	10,8	1,6	22,5 x 16,5 x 11,4

† Materialdicke: Suffix „10“ bedeutet 1,5 mm; Suffix „20“ 1,2 mm



8231420

Miramar™ Dekor-Schmorschalen

ARTIKEL	TIEFE CM	VOLUMEN L	ABMESSUNGEN (L X B X H) CM
Hochglanzpolierter 18/8-Edelstahl	8203510 6,4	2,3	30,5 x 33,0 x 6,4
	8230510 10,2	3,9	30,5 x 33,0 x 10,2

Mindestbestellmenge: 1



8203510

Miramar™ Einzelwannenschablonen



Edelstahl, einfach Edelstahl/mattpolierter Rand Nachthimmel (Night Sky) Weißer Stein (White Stone)



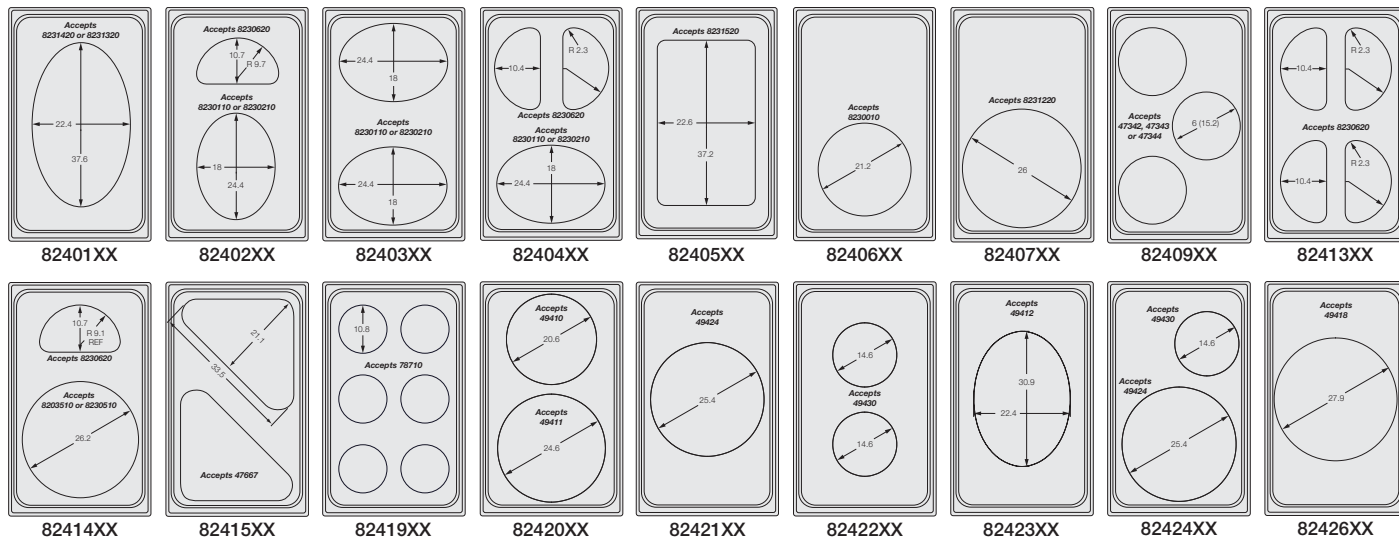
Draufsicht –
Nachthimmel



Integriertes
Rippendesign auf der
Unterseite bietet
zusätzliche Robustheit und
sichert die Schablone
im Wanneneinsatz

Ungef. Abmessungen -

Alle Angaben in cm – Gesamtgröße 53,6 x 32,4 cm



	EINFACHER EDELSTAHL- ARTIKEL	EDELSTAHL-/ MATTPOLIER- RAND-ARTIKEL	NACHTHIMMEL ARTIKEL	WEISSER STEIN ARTIKEL	BESCHREIBUNG	PASST ZU	MIND.- BEST.
Haltbares Duroplast mit FDA-Zulassung - wärmebeständig bis 148,8 °C	8240014	8240016	8240010	—	Leere Schablone	—	1
	8240114	8240116	8240110	8240120	Ein großes Oval	(1) 8231420 oder (1) 8231320	1
	8240214	8240216	8240210	8240220	Oval und ½ Oval	(1) 8230110 oder 8230210 und (1) 8230620	1
In den Ausführungen Nachthimmel und Weißer Stein erhältlich	8240314	8240316	8240310	8240320	Zwei kleine Ovale	(2) 8230110 oder 8230210	1
	8240414	8240416	8240410	8240420	Ein Oval und zwei Halbovale	(1) 8230110 oder 8230210 und (2) 8230620	1
2,7 mm starkes Edelstahlmaterial	8240514	8240516	8240510	8240520	Ein Rechteck (¾-Größe)	(1) 8231520	1
	8240614	8240616	8240610	8240620	Ein mittelgroßer, runder Ausschnitt	(1) 8230010	1
	8240714	8240716	8240710	8240720	Ein großer, runder Ausschnitt	(1) 8231220	1
In Einzel- und Doppelwannenformat erhältlich	8240914	8240916	8240910	—	Drei 15,2-cm-Rundausschnitte	(3) 47342 oder 47343 oder 47344	1
	8241314	8241316	8241310	8241320	Vier ½ Ovale	(4) 8230620	1
	8241414	8241416	8241410	8241420	Eine Kasserole und ein Halboval	(1) 8203510 oder 8230510 und (1) 8230620	1
	8241514	8241516	8241510	8241520	Zwei Dreiecke	(2) 47667	1
	8241914	8241916	8241910	8241920	Sechs 10,8-cm-Bain Maries	(6) 78710	1
	8242014	8242016	8242010	—	Ein großer und ein kleiner, runder Ausschnitt	(1) 49411 und (1) 49410	1
	8242114	8242116	8242110	—	Ein großer, runder Ausschnitt	(1) 49424	1
	8242214	8242216	8242210	—	Zwei kleine, runde Ausschnitte	(2) 49430	1
	8242314	8242316	8242310	—	Ein großer, ovaler Ausschnitt	(1) 49412	1
	8242414	8242416	8242410	—	Ein großer, runder und ein kleiner, runder Ausschnitt	(1) 49430 und (1) 49424	1
	8242614	8242616	8242610	—	Ein großer, runder	(1) 49418	1



NEUE



Miramar® Edelstahlschablone

Haltbares, 2,7 mm starkes Edelstahlmaterial
Passend für standardmäßige Heiß/Kalt-Wannen –
einschl. NSF7

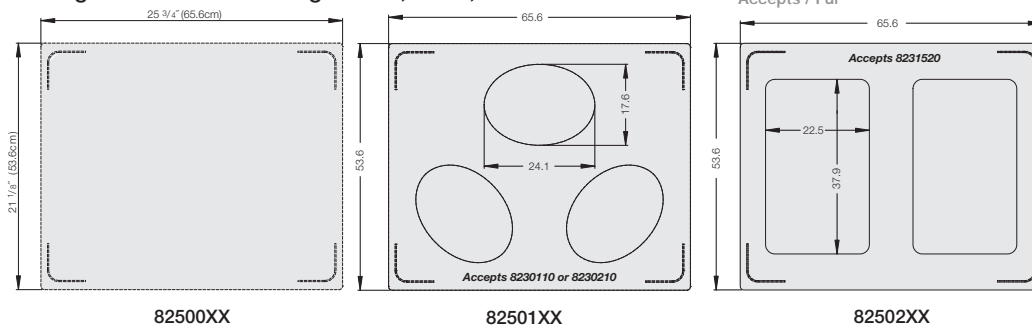
ARTIKEL	BESCHREIBUNG	ABMESSUNGEN CM	MIND.- BEST.
8220014	Schablone, Halbformat, unbedruckt	53,6 x 32,4	1

Miramar™ Edelstahl-Doppelwannenschablonen

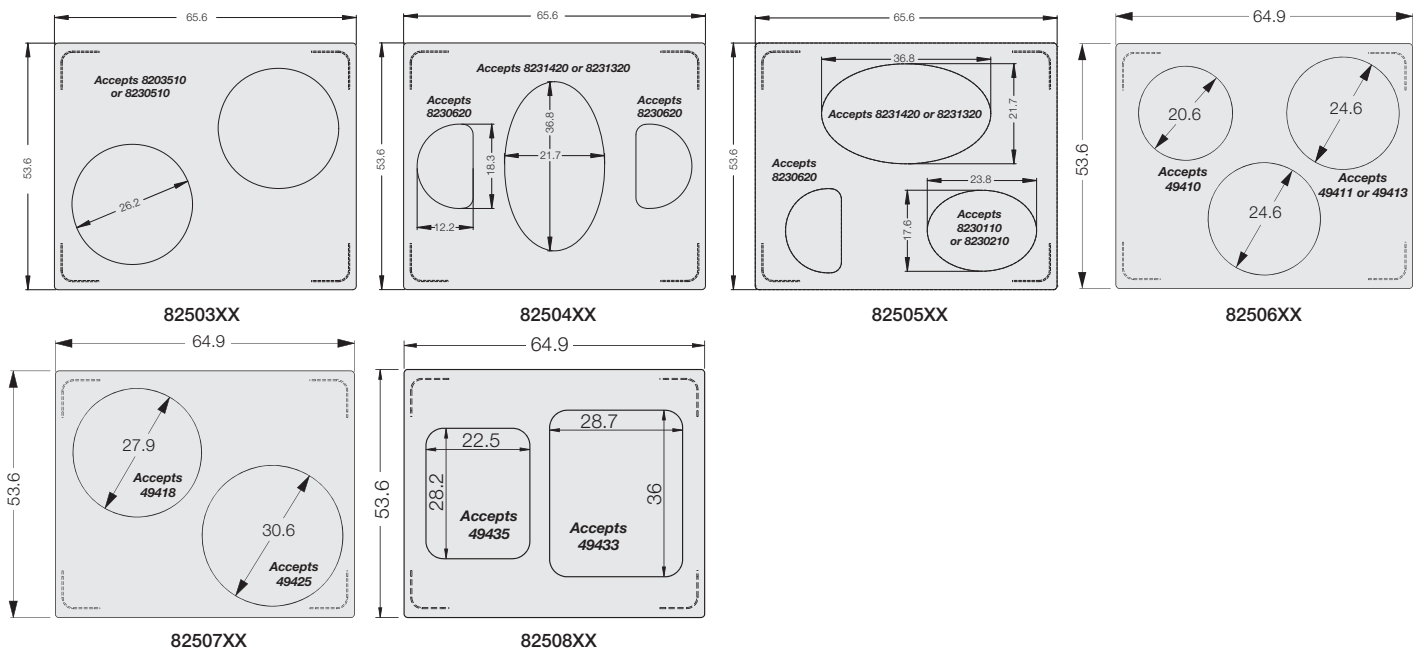


Ungef. Abmessungen -

Alle Angaben in cm – Gesamtgröße 53,6 x 65,4 cm



Zum Gebrauch mit Kaltwannen (2 Wannen oder mehr) oder Bain Marie-Warmwannen



	EINFACHER EDELSTAHL- ARTIKEL	EDELSTAHL-/MATT- GLANZRAND- ARTIKEL	BESCHREIBUNG	PASST ZU	MIND.- BEST.
Haltbares Duroplast mit FDA-Zulassung - wärmebeständig bis 148,8 °C	8250014	8250016	Leere Doppelschablone	---	1
In den Ausführungen Nachthimmel und Weißer Stein erhältlich	8250114	8250116	Drei kleine Ovale	(3) 8230110 oder (3) 8230210	1
2,7 mm starkes Edelstahlmaterial	8250214	8250216	Zwei Rechtecke (¾-Größe)	(2) 8231520	1
In Einzel- und Doppel- wannenformat erhältlich	8250314	8250316	Zwei Kasserolen	(2) 8203510 oder (2) 8230510	1
	8250414	8250416	Ein großes Oval und zwei Halbovale	(1) 8231420 oder 8231320 und (1) 8230620	1
	8250514	8250516	Ein großes Oval, ein kleines Oval und ein Halboval	(1) 8231420 oder 8231320 und (1) 8230110 oder 8230210 und (1) 8230620	1
	8250614	8250616	Dreirunde Ausschnitte	(1) 49410, 49413 und 49411	1
	8250714	8250716	Zwei große, runde Ausschnitte	(1) 49425 und 49418	1
	8250814	8250816	Zwei große, runde Ausschnitte	(2) 49411	1

***** Sonderanfertigungen sind für keinen der oben beschriebenen Artikel möglich. Bitte gehen Sie von verlängerten Lieferzeiten aus *****

Einsetzschablonen und Wannen Miramar™

NEUE



Die modernen Miramar® Schalen sind zum Gebrauch mit Miramar® Schablonen vorgesehen

Brauner Granit

Weißer Stein

Vollschwarz

Grauer Granit

Putzen Sie Ihr Büffet und Ihre Speisenpräsentation mit Miramar® Harzschablonen so richtig heraus – jetzt in neuen Farben.

Miramar® Harzschablonen

Neue Farben und Oberflächentexturen für eine attraktivere Büffetgestaltung

Haltbare, staatlich zugelassene Duroplastausrüstung – ideal für warme und kalte Anwendungen geeignet

Bis 148,8 °C wärmebeständig



ARTIKEL	BESCHREIBUNG	ABMESSUNGEN CM	MIND.-BEST.
8240018	Unbedruckte Duroplastschablone, vollschwarz	30,5 x 50,8	1
8240020	Unbedruckte Duroplastschablone, weißer Stein	30,5 x 50,8	1
8240022	Unbedruckte Duroplastschablone, brauner Granit	30,5 x 50,8	1
8240024	Unbedruckte Duroplastschablone, grauer Granit	30,5 x 50,8	1
8240014	Leere Edelstahlschablone	30,5 x 50,8	1



NIMMT 1 AUF
40006
10,5 X 18,0

8244018	Unbedruckte Duroplastschablone, vollschwarz	30,5 x 50,8	1
8244020	Unbedruckte Duroplastschablone, weißer Stein	30,5 x 50,8	1
8244022	Unbedruckte Duroplastschablone, brauner Granit	30,5 x 50,8	1
8244024	Unbedruckte Duroplastschablone, grauer Granit	30,5 x 50,8	1
8244014	Edelstahlschablone	30,5 x 50,8	1



NIMMT 2 AUF
40005
10,5 X 8,3

8244118	Unbedruckte Duroplastschablone, vollschwarz	30,5 x 50,8	1
8244120	Unbedruckte Duroplastschablone, weißer Stein	30,5 x 50,8	1
8244122	Unbedruckte Duroplastschablone, brauner Granit	30,5 x 50,8	1
8244124	Unbedruckte Duroplastschablone, grauer Granit	30,5 x 50,8	1
8244114	Edelstahlschablone	30,5 x 50,8	1



NIMMT 3 AUF
40004
10,5 X 4,7

8244218	Unbedruckte Duroplastschablone, vollschwarz	30,5 x 50,8	1
8244220	Unbedruckte Duroplastschablone, weißer Stein	30,5 x 50,8	1
8244222	Unbedruckte Duroplastschablone, brauner Granit	30,5 x 50,8	1
8244224	Unbedruckte Duroplastschablone, grauer Granit	30,5 x 50,8	1
8244214	Edelstahlschablone	30,5 x 50,8	1



NIMMT 6 AUF
40003
4,8 X 4,8

8244318	Unbedruckte Duroplastschablone, vollschwarz	30,5 x 50,8	1
8244320	Unbedruckte Duroplastschablone, weißer Stein	30,5 x 50,8	1
8244322	Unbedruckte Duroplastschablone, brauner Granit	30,5 x 50,8	1
8244324	Unbedruckte Duroplastschablone, grauer Granit	30,5 x 50,8	1
8244314	Edelstahlschablone	30,5 x 50,8	1

Miramar® Moderne Schalen

Attraktivere Speisenpräsentation

Hochwertiger Edelstahl

Haltbar

ART.	BESCHREIBUNG	VOLUMEN L	ABMESSUNGEN (L X B X H) CM	MIND.-BEST.
40003	Schale aus gebürstetem Edelstahl	0,9	14,6 x 14,6 x 12,1	1
40004	Schale aus gebürstetem Edelstahl	2,4	14,6 x 29,2 x 12,1	1
40005	Schale aus gebürstetem Edelstahl	4,3	29,2 x 23,5 x 12,1	1
40006	Schale aus gebürstetem Edelstahl	5,7	29,2 x 48,3 x 7,9	1


¹ Materialdicke: Suffix „10“ bedeutet 1,5 mm; Suffix „20“ 1,2 mm



NEUE



Somerville™ -Rechaudsorment

Somerville™ -Rechauds	ARTIKEL	BESCHREIBUNG	ABMESSUNGEN (L X B X H) CM	MIND.- BEST.
	4634010	Rechteckiger 8,5-l-Rechaud mit ganz zurückklappbarer Abdeckhaube und tropffreier Wasserschale	66,7 x 47,9 x 47,6	1
	4635610	 Runder 5,7-l-Rechaud Somerville™	50,6 x 50,8 x 50,6	1
	4634110	Runder Einsetz-Rechaud Somerville™	53 x 53 x 40	1



4634010

Somerville™ -Suppenurne	ARTIKEL	BESCHREIBUNG	ABMESSUNGEN (L X B X H) CM	MIND.- BEST.
	4635710	6,6-l-Suppenurne	33 x 27,9 x 59,7	1

Soßenurne Somerville™	ARTIKEL	BESCHREIBUNG	ABMESSUNGEN (L X B X H) CM	MIND.- BEST.
	4635410	4,4-l-Soßenurne	33 x 27,9 x 50,2	1

Kaffeeurne Somerville™	ARTIKEL	BESCHREIBUNG	ABMESSUNGEN (L X B X H) CM	MIND.- BEST.
	4635310	11,4-l-Kaffeeurne Somerville™	33 x 34 x 56	1
	4635510	18,9-l-Kaffeeurne Somerville™	33 x 34 x 70	1

Milchspender Somerville™	ARTIKEL	BESCHREIBUNG	ABMESSUNGEN (L X B X H) CM	MIND.- BEST.
	4635110	Milchspender	20 x 33 x 42	1

Saft-/Kaltgetränkspender Somerville™	ARTIKEL	BESCHREIBUNG	ABMESSUNGEN (L X B X H) CM	MIND.- BEST.
	4635810	Saft-/Kaltgetränkspender Somerville™	33 x 20 x 57	1

Zerealien-Doppelbehälter Somerville™	ARTIKEL	BESCHREIBUNG	ABMESSUNGEN (L X B X H) CM	MIND.- BEST.
	4635210	Zerealien-Doppelbehälter	31 x 22 x 60	1



New York, New York® Rechauds



46255

New York, New York® Tropffreie Rechauds mit zurückklappbarer Haube		ARTIKEL	VERSILBERTER ARTIKEL	BESCHREIBUNG	ABMESSUNGEN (L X B X H) CM	MIND.-BEST.
		46255	48755	Rechteckiger 8,5-l-Rechaud mit ganz zurückklappbarer 3-Stellungs-Abdeckhaube und tropffreier Wasserschale	63,5 x 44,45 x 47	1
		46265	48765	Runder 5,7-l-Rechaud mit ganz zurückklappbarer 3-Stellungs-Abdeckhaube und tropffreier Wasserschale	48,26 x 48,26 x 47	1



46258

New York, New York® Tropffreie Einsetz-Rechauds mit zurückklappbarer Haube		ARTIKEL	VERSILBERTER ARTIKEL	BESCHREIBUNG	ABMESSUNGEN (L X B X H) CM	MIND.-BEST.
		46258	48758	8,5 l, rechteckig, mit tropffreier Wasserschale und Abdeckhaube	64,77 x 45,72 x 47	1
		46268	48768	5,7 l, rund, mit tropffreier Wasserschale und Abdeckhaube	48,26 x 48,26 x 20,96	1



46080

New York, New York® Rechauds		ARTIKEL	VERSILBERTER ARTIKEL	BESCHREIBUNG	ABMESSUNGEN (L X B X H) CM	MIND.-BEST.
Abdeckhauben lassen sich nur in die 90°-Position öffnen		46080	48780	Rechteckiger Rechaud, 8,5 l, Standardgröße, mit standardmäßiger Wasserschale; Haube öffnet sich nur zur 90° Position	64,8 x 47 x 47	1
		46070	48770	Runder Rechaud, 5,7 l, Standardgröße, mit standardmäßiger Wasserschale; Haube öffnet sich nur zur 90° Position	47 x 45,7 x 47,6	1



46093

New York, New York® Kaffeeurne		ARTIKEL	VERSILBERTER ARTIKEL	VOLUMEN GAL/CUPS/L	ABMESSUNGEN (L X B X H) CM	MIND.-BEST.
Hahn zum leichten Reinigen der Urne entfernbar		46093	48793	3/77/11,4	32,4 x 33,0 x 50,2	1
		46094	48794	5/128/18,9	39,4 x 41,9 x 55,2	1



46280

New York, New York® 7,6-l-Kaltgetränkspender		ARTIKEL	VOLUMEN GAL/CUPS/L	ABMESSUNGEN (L X B X H) CM	MIND.-BEST.	LAGERCONTAINER
Transparenter 7,6-l-Polycarbonat-Getränkspender mit Füllstandsanzeige		46280	2/51/7,6	53,3 x 20,3 Durchm./ 27,9 am Hahn	1	52645
46285 mit Chromakzenten		46285	2/51/7,6	53,3 x 20,3 Durchm./ 27,9 am Hahn	1	52645

*Für eine optimale Leistung zerstoßenes Eis in den Eiszyylinder geben.



46090

New York, New York® Suppen- und Soßen-Rechauds		ARTIKEL	VERSILBERTER ARTIKEL	BESCHREIBUNG	ABMESSUNGEN (L X B X H) CM	MIND.-BEST.
Scharnierdeckel ermöglicht Füllen mit nur einer Hand		46090	48790	6,6-l-Suppen-Rechaud	32,4 x 26,0 x 50,2	1
		46095	48795	2,4-l-Soßen-Rechaud	32,4 x 26,0 x 38,1	1



46072

New York, New York® Bowle-Schüssel		ARTIKEL	VERSILBERTER ARTIKEL	BESCHREIBUNG	ABMESSUNGEN CM	MIND.-BEST.
		46072	48772	Bowle-Schüssel, 18,9-l	43,2 x 29,2	1

Intrigue™ Induktions-Rechauds



Art. 46121 im Gebrauch



Art. 46120 mit
Edelstahl-Speiseschale



46121 mit
Edelstahl-
Speiseschale

Intrigue™ Ständer - alle Ständer eignen sich für Dosenbrenner und Vollraths universelles Rechaud-Heizgerät 46060



46112



46113



46549



46114

Square Intrigue™ Induktion-Rechauds (Ersatz)

	ARTIKEL	BESCHREIBUNG	ABMESSUNGEN (L X B) CM	MIND.- BEST.	LAGER- CONTAINER
Hochglanzpolierter 18/8-Edelstahl	46132	Quadratischer 5,8-l-Edelst.-Rechaud mit Edelst.-	39,2 x 41,2	1	52645
	46134	Quadratischer 5,8-l-Edelst.-Rechaud mit Glasdeckel Edelst.-Speisenwanne	39,2 x 41,2	1	52645
Langsam schließendes Scharnier arretiert abnehmbaren Deckel in drei Positionen: geschlossen, 45° oder 90°	46133	Quad. 5,8-l-Edelst.-Rechaud mit Porzellan-Speisenwanne	39,2 x 41,2	1	52645
	46135	Quadratischer 5,8-l-Edelst.-Rechaud mit Glasdeckel Porzellan-Speisenwanne	39,2 x 41,2	1	52645
Mit Edelstahl- oder Porzellanspeisenschalen erhältlich	46136	Quadratischer Porzellan- Speisewannenersatz - 5,8 l	39,2 x 6,3	1	—
	46137	Quadratischer Edelstahl-Speisenschälensatz - 5,8 l	39,2 x 6,3	1	—
	46112	Quadratischer, schwarzer Rechaudständer	—	1	—
	46113	Quadratischer Edelstahl-Rechaudständer	—	1	—



46132

Round Intrigue™ Induktion-Rechauds (Ersatz)

	ARTIKEL	BESCHREIBUNG	ABMESSUNGEN (L X B) CM	MIND.- BEST.	LAGER- CONTAINER
Hochglanzpolierter 18/8-Edelstahl	46120	Rund, 5,8 l; Messingverzierung mit Porzellan-Speiseschale	39,4 x 8	1	52645
	46121	Rund, 5,8 l; Messingverzierung mit Edelstahl-Speiseschale	39,4 x 8	1	52645
Langsam schließendes Scharnier arretiert abnehmbaren Deckel in drei Positionen: geschlossen, 45° oder 90°	46124	Rund, Glasdeckel, 5,8 l; Messingverzierung mit Edelstahl- Speiseschale	39,4 x 8	1	52645
	46122	Rund, 5,8 l; Edelstahlverzierung mit Porzellan-Speiseschale	39,4 x 8	1	52645
Mit Edelstahl- oder Porzellanspeisenschalen erhältlich	46123	Rund, 5,8 l; Edelstahlverzierung mit Edelstahl-Speiseschale	39,4 x 8	1	52645
	46125	Rund, Glasdeckel, 5,8 l; Edelstahlverzierung mit Edelstahl- Speiseschale	39,4 x 8	1	52645
	46130	Porzellan-Speisenschälensatz, rund, 5,8 l	39,4 x 7	1	—
	46131	Edelstahl-Speisenschälensatz, rund, 5,8 l	39,4 x 7	1	—
	46126	Runder Ersatzglasdeckel - Messingverzierung	—	1	—
	46127	Runder Ersatzglasdeckel - Edelstahlverzierung	—	1	—
	46549	Runder, schwarzer Rechaudständer	—	1	—
	46114	Runder Edelstahl-Rechaudständer	—	1	—



46125



49130



49136

Geteilte Intrigue® Ersatz- Porzellanspeisenschalen Intrigue®

	ARTIKEL	BESCHREIBUNG	ABMESSUNGEN (L X B) CM	VOLUMEN L	MIND.- BEST.
Passt in Intrigue® Induktions-Rechauds	49130	Geteilte, runde Porzellanspeisenschale für Induktions-Rechaud	38,4 x 6,2	3,5	1
	49136	Geteilte, quadratische Porzellanspeisenschale für Induktions-Rechaud	39,2 x 6,3	3,5	1



Rechauds




Orion® Rechauds mit zurückklappbarer Haube

Scharnier mit Ablenkplatte gewährleistet stufenlose Haubenbewegung

Windschutz für den Einsatz im Freien

Speisenwanne, Wasserschale und Brennstoffhalter sind im Lieferumfang des Rechauds enthalten

ARTIKEL	BESCHREIBUNG	ABMESSUNGEN (L X B X H) CM	MIND.-BEST.
46520	Zurückklappbar, Standardgröße, 8,6 l	43,2 x 63,5 x 40,6	1
46530	Zurückklappbar, rund, 5,7 l	47 dia x 46	1



Orion® Rechauds mit abhebbarem Deckel

Scharnier mit Ablenkplatte gewährleistet stufenlose Haubenbewegung

Windschutz für den Einsatz im Freien

Speisenwanne, Wasserschale und Brennstoffhalter sind im Lieferumfang des Rechauds enthalten

ARTIKEL	BESCHREIBUNG	ABMESSUNGEN (L X B X H) CM	MIND.-BEST.
46518	Rechteckiger Rechaud in Standardgröße 8,6 l – komplett	67,5 x 35 x 33,8	1
46500	Großer, ovaler Rechaud – 5,7 l	55,2 x 44,5 x 34	1
46501	Kleiner, ovaler Rechaud – 3,8 l	47,0 x 38,7 x 32,2	1
46502	Großer, runder Rechaud – 5,7 l	48,3 x 48,9 x 34,3	1
46503	Kleiner, runder Rechaud – 3,8 l	39,4 x 39,4 x 31,9	1



Maximillian™ Rechauds

Hochglanzpolierter Edelstahl
Patentiertes, modernes Styling
Rechteckiger Rechaud bietet Vollrath-Deckelhalterung und Super Pan 3® Speisenwanne

MAXIMILLIAN STEEL™	BESCHREIBUNG	ABMESSUNGEN (L X B X H) CM	MIND.-BEST.
49520	Rechteckig, Standardgröße, 8,6 l	59,69 x 43,18 x 31,75	1
49529	Rechteckig, Halbgröße, 3,8 l	40,24 x 29,53 x 31	1
49521	Mittelgroß, rund, 4 l	38,1 x 38,1 x 29,21	1
49522	Groß, rund, 5,8 l	45,7 dia x 33	1
49523	Marmite, 4 l	27,9 dia x 40,6	1
49524	Marmite, 7 l	27,9 dia x 40,6	1
49525	Kaffeeurne, 11 l	33,02 x 34,29 x 48,26	1

*Runde Speisenwanne und runde Wasserschale sind im Lieferumfang der runden Rechauds enthalten



Panacea™ Rechauds

Hochglanzpolierter Edelstahl
Akzente aus 24-Karat-Gold verleihen stilvolle Eleganz
Rechteckiger Rechaud bietet Vollrath-Deckelhalterung und Super Pan 3® Speisenwanne
Patentiertes, klassisches Styling

ARTIKEL	BESCHREIBUNG	ABMESSUNGEN (L X B X H) CM	MIND.-BEST.
48322	Rechteckig, Standardgröße, 8,6 l	60,96 x 43,18 x 34,29	1
48329	Rechteckig, Halbgröße, 3,8 l	42,2 x 29,5 x 32,4	1
48323*	Mittelgroß, rund, 4 l	40,64 x 38,1 x 29,21	1
48324*	Groß, rund, 5,8 l	45,7 dia x 33,0	1
48326	Marmite, 4 l	29,2 dia x 39,4	1
48327	Marmite, 7 l	29,2 dia x 39,4	1
48328	Kaffeeurne, 11 l	34,29 x 30,48 x 49,53	1

*Runde Speisenwanne und runde Wasserschale sind im Lieferumfang der runden Rechauds enthalten



Avenger® Rechaud mit Rolldeckel

Ausführung in hochglanzpoliertem 18/8-Edelstahl

Ganz zurückklappbare, perforierte Haube

ARTIKEL	BESCHREIBUNG	ABMESSUNGEN (L X B X H) CM	MIND.-BEST.	WASSERBEHÄLTER ENTHALTEN	SPEISE-SCHALE
46350	Rechteckig, 8,6 l	43,2 x 63,5 x 40,6	1	46082	90022
46360	Rund, 5,7 l	47 dia x 45,7	1	46073	46862

Rechaud-Serien



Preiswerte Rechauds

	ARTIKEL	BESCHREIBUNG	ABMESSUNGEN (L X B X H) CM	MIND.- BEST.
Hochglanzpolierter Edelstahl	T3500	Rechaud, Standardgröße – 7,6 l	66 x 50,8 x 43,2	1
Roldeckel, 2 Positionen (90° und 180°)	T3505	Rechaud, rund, 6,6 l	48,2 dia x 55,9	1

NEUE



T3500

D-Lux-Rechauds

	ARTIKEL	BESCHREIBUNG	ABMESSUNGEN (L X B X H) CM	MIND.- BEST.
Edelstahl 300	T3600	Rechaud, Standardgröße – 8,0 l	63,5 x 53,3 x 45,7	1
Tropffreier Roldeckel	T3605	Rechaud, rund, 6,2 l	48,2 dia x 55,9	1

Bremssystem verhindert ein plötzliches hartes Zurückklappen gegen die Anschläge

NEUE



T3600

D-Lux-Suppenrechauds

	ARTIKEL	BESCHREIBUNG	ABMESSUNGEN (L X B X H) CM	MIND.- BEST.
--	---------	--------------	-------------------------------	-----------------

Edelstahl 300	T3633	Rechaud, rund, 8,0 l	55,9 x 50,8 x 43,2	1
---------------	--------------	----------------------	--------------------	---

Selbstschließendes Deckel mit gedämpftem Scharnier
Schöpflöffel-Seitenablage
Für Induktionskocher geeignet

NEUE



D-Lux-Cerealispender

	ARTIKEL	BESCHREIBUNG	ABMESSUNGEN (L X B X H) CM	MIND.- BEST.
--	---------	--------------	-------------------------------	-----------------

Sockel aus Edelstahl der Serie 300	T3660	Cerealispender, 8,0 l	25,4 x 35,6 x 68,6	1
------------------------------------	--------------	-----------------------	--------------------	---

Transparentes Acrylgehäuse

NEUE



Strapazierfähige Backwarenvitrinen



Backwarenvitrinen

Attraktives, transparentes Äußeres
Völlig transparentes Design sorgt für
maximale Sichtbarkeit der Produkte
Hochwertige Konstruktion aus starkem
Acryl
Sanft schließende Scharniere an EBC-
Modellen



NEUE

ARTIKEL	BESCHREIBUNG	GRÖSSE	ENTHÄLT CM	ABMESSUNGEN (W X H X D) CM	MIND.- BEST.
EBC	Premium-Backwarenvitrine mit vorderen Klappen	Extragroß	Drei Tablett, 45,7 x 66, inbegriffen	73,7 x 83,8 x 66	1
EBC-P	Premium-Backwarenvitrine mit vorderen Klappen, Komplettpaket	Extragroß	Drei transparente Tablett, 45,7 x 66, Beleuchtung, hinterer Klappenspiegel und Zangen-/Servietten-/Beutelsortierer inbegriffen	73,7 x 83,8 x 66	1
ELBC-1	„Euro Curve“-Backwarenvitrine mit hinterer Klappe	Groß	Drei Tablett, 45,7 x 66, inbegriffen	75,6 x 70,5 x 61,3	1
ELBC-2	„Euro Curve“-Backwarenvitrine mit vorderer und hinterer Klappe	Groß	Drei Tablett, 45,7 x 66, inbegriffen	75,6 x 70,5 x 61,3	1
EMBC-1	„Euro Curve“-Backwarenvitrine mit hinterer Klappe	Mittel	Drei Tablett, 35,6 x 45,7, inbegriffen	53,7 x 53,7 x 47,6	1
EMBC-2	„Euro Curve“-Backwarenvitrine mit vorderer und hinterer Klappe	Mittel	Drei Tablett, 35,6 x 45,7, inbegriffen	53,7 x 53,7 x 47,6	1
ESBC-1	„Euro Curve“-Backwarenvitrine mit hinterer Klappe	Klein	Zwei Tablett, 25,4 x 35,6, inbegriffen	41,9 x 39,1 x 34,3	1
ESBC-2	„Euro Curve“-Backwarenvitrine mit vorderer und hinterer Klappe	Klein	Zwei Tablett, 25,4 x 35,6, inbegriffen	41,9 x 39,1 x 34,3	1
LBC	Backwarenvitrine, angewinkelte Vorderseite mit vorderer und hinterer Klappe	Großformat	Drei Tablett, 45,7 x 66, inbegriffen	71,1 x 71,1 x 61	1
SBC	Backwarenvitrine, angewinkelte Vorderseite mit vorderer und hinterer Klappe	Halbformat	Drei Tablett, 35,6 x 45,7, inbegriffen	48,9 x 54 x 46,4	1
EBC-TB	Zangen-, Servietten- und Beutelsortierer	—	—	—	1
TH-1	Zange, Halter und Leine	—	—	—	1

Durchsichtige Acryl-Backwarenvitrinen

Gestalten Sie Ihre Backwaren noch verlockender - aus jedem Winkel!

NEUE



Backwarenvitrinen	ARTIKEL	BESCHREIBUNG	GRÖSSE	SCHWARZE TABLETS INBEGRIFFEN CM	ABMESSUNGEN (B x T x H) CM
Durchsichtiges Acryl	SBC1014-2R-06	Backwarenvitrine mit hinterer Klappe	Klein	2 - 25,4 x 35,6	36,2 x 36,8 x 39,4
Mit vorderen	SBC1014-2F-06	Backwarenvitrine mit vorderer Klappe	Klein	2 - 25,4 x 35,6	36,2 x 36,8 x 39,4
Selbstbedienungsklappen und/	MBC1014-3R-06	Backwarenvitrine mit zwei hinteren Klappen	Mittel	3 - 25,4 x 35,6	43,2 x 36,2 x 53,3
oder hinteren Klappen zum	MBC1014-3F-06	Backwarenvitrine mit vorderer Klappe	Mittel	3 - 25,4 x 35,6	43,2 x 36,8 x 53,3
schnellen Auffüllen erhältlich	LBC1418-3R-06	Backwarenvitrine mit zwei hinteren Klappen	Groß	3 - 35,6 x 45,7	50,2 x 48,2 x 55,9
Gummifüße sorgen für einen	LBC1418-3F-06	Backwarenvitrine mit vorderer Klappe	Groß	3 - 35,6 x 45,7	50,2 x 48,2 x 55,9
rutschfesten Stand	KDC1418-2-06	Auseinandergebaute Backwarenvitrine mit vorderer und hinterer Klappe	Groß	2 - 35,6 x 45,7	41 x 48,2 x 30,5
Auseinandergebaute	KDC1418-3-06	Auseinandergebaute Backwarenvitrine mit vorderer und hinterer Klappe	Groß	3 - 35,6 x 45,7	46,4 x 48,2 x 45,7
Modelle (KDC) lassen sich im	KDC1418-4R-06	Auseinandergebaute Backwarenvitrine mit zwei hinteren Klappen	Groß	4 - 35,6 x 45,7	49,5 x 48,2 x 58,4
flachen Zustand versenden	KDC1418-4F-06	Auseinandergebaute Backwarenvitrine mit vorderen Einzelklappen	Groß	4 - 35,6 x 45,7	49,5 x 45,7 x 58,4
und in wenigen Minuten	EBC-TB	Zangen-, Servietten- und Beutelsortierer	—	—	—
zusammenbauen	TH-1	Zange, Halter und Leine	—	—	—

Mobile Acryl-Atemschutzplatten

NEUE

Schnelles Aufstellen und einfacher Transport für Ihr nächstes Catering-Event



MBA92820



2623610

Nylontasche im
Lieferumfang enthalten
und separat erhältlich

Mobile Acryl-Atemschutzplatten	ARTIKEL	BESCHREIBUNG	ABMESSUNGEN (L X B X H) CM	MIND.- BEST.
<p>Praktische, haltbare und tragbare Lösung zur Abdeckung von Speisen-Servierbereichen</p> <p>Einfaches Zusammenklappen und Sicherung mit Magnetriegele – für einen einfachen Transport</p> <p>1 cm dicke Acrylplatten können durch einfaches Drehen mit dem Daumen gesichert werden</p> <p>In Breiten von 61, 91,4 und 121,9 cm erhältlich, um den Anforderungen verschiedenster Anwendungen zu entsprechen</p>	MBA92819	Mobiler Acryl-Atemschutz, 61 cm, mit Tasche	61 x 49,5 x 40,6	1
	MBA92820	Mobiler Acryl-Atemschutz, 91,4 cm, mit Tasche	91,4 x 49,5 x 40,6	1
	MBA92821	Mobiler Acryl-Atemschutz, 121,9 cm, mit Tasche	121,9 x 49,5 x 40,6	1
	2622410	Aufbewahrungstasche für 61 cm breiten mobilen Acryl-Atemschutz	—	1
	2623610	Aufbewahrungstasche für 91,4 cm breiten mobilen Acryl-Atemschutz	—	1
	2624810	Aufbewahrungstasche für 121,9 cm breiten mobilen Acryl-Atemschutz	—	1



Rechaud-Zubehör

Mobile Atemschutzplatten	ARTIKEL	BESCHREIBUNG	LÄNGE CM	MIND.- BEST.
Verstellbare Höhe	MB98719	Chrom/Schwarz	61	1
36,20 cm x 64,14 cm	MB98720	Chrom/Schwarz	91	1
Stahlrahmen	MB98721	Chrom/Schwarz	122	1
Geschwungenes Acrylglas	MB98722	Chrom/Schwarz	152	1



Rücken an Rücken

Ideal zum Gebrauch mit diesen Vollrath-Servierprodukten



Beheizte
Cayenne®
Regale



Cayenne®
Speisenwärmer
und
Rethermalisierer



Doppelwandig
isolierte
Servierschüsseln

Geteilte Speisenwannen	ARTIKEL	BESCHREIBUNG	ABMESSUNGEN CM	MIND.- BEST.
18/8-Edelstahl für starke Beanspruchung	46861	Rund, 2,5-l-Volumen pro Seite	38,4 dia x 6,2 h.	1
	49334	Rund, 1,2-l-Volumen pro Seite	34,0 dia. x 5,4 h.	1
	46853	Standardgröße, 3,3-l-Volumen pro Seite	53 x 32,5 x 6,4	12



46853



46861

Wasserschalen	ARTIKEL	GESAMTABMESSUNGEN CM	INNENABMESSUNGEN CM	MIND.- BEST.
Edelstahl 300	TROPFFREIER ARTIKEL			
	99745	56 x 36 x 11	50 x 30 x 11	2
Tropffreies Design verhindert, dass Kondenswasser auf den Tisch tropft	STANDARDARTIKEL – OHNE LIPPE			
	99740	52,5 x 32,5 x 11	50 x 30 x 11	2



99745

99740



Internationale Modelle - nur zum Export

Universelle Rechaud-Elektroheizung	ARTIKEL	BESCHREIBUNG	SPANNUNG	W	AMP	STECKER	MIND.- BEST.
Passt auf alle standardmäßigen Dosenbrenneröffnungen	46110*	Europa	230	120/230	1,0	SCHUKO	1
Effiziente Wärmeübertragung	46115*	GB	230	120/230	1,0	UK	1

*Passt zu allen Vollrath-Rechauds mit Ausnahme der Modelle 46030, 46328, 46430, 46850



Brennstoffhalter mit Deckel	ARTIKEL	BESCHREIBUNG	ABMESSUNGEN (DURCHM.) CM	GRIFF CM	MIND.- BEST.
18/8-Edelstahl	46864	Brennstoffhalter mit Deckel*	9,1 x 6,2	6,8	12
Passt zu allen Rechaud-Ständern		*Deckel kann nicht separat bestellt werden			



Büffet-Zubehör



Hohlgriff-Büffet- Utensilien								
	ARTIKEL	BESCHREIBUNG	GESAMTLÄNGE CM	MIND.- BEST.	ART.	BESCHREIBUNG	GESAMTLÄNGE CM	MIND.- BEST.
Einteiliger, hochglanzpolierter Edelstahl	46905	Schöpflöffel mit Ausguss, 29,6 ml	29,4	12	46952	Massiver Servierlöffel	29,5	12
	46907	Schöpflöffel mit Ausguss, 59,1 ml	31,9	12	46960	Geschlitzter Servierlöffel	30,5	12
Komfortable Griffe mit Fingermulden	46909	Schöpflöffel, 118,3 ml	31,9	12	46950	Gekerbter Servierlöffel	29,5	12
	46930	Perforierter Wender	36,0	12	46956	Kaltfleischgabel, 4 Zinken	26,4	12
Ausbalanciertes Design	46935	Tortenservierer	128,4	12	46955	Topfgabel, 2 Zinken	28,4	12
	46936	Gebäckservierer	27,9	12	48145	Tranchiermesser mit 22,9-cm-Klinge	34,9	12
	46937	Käseschaber	27,9	12	48146	Vorlegemesser mit 20,3-cm-Klinge	32,4	12

Kool Touch® Büfett-Utensilien

Kool Touch® Beschichtung
Bis 82,2 °C wärmebeständig
18/8-Edelstahl mit Hohlgriffen

ARTIKEL	BESCHREIBUNG	GESAMTLÄNGE CM	MIND.- BEST.
46916	Schöpflöffel, 118,3 ml	31,9	12
46918	Topfgabel, 2 Zinken	28,4	12
46919	Geschlitzter Servierlöffel	30,5	12
46917	Massiver Servierlöffel	29,5	12
46920	Gekerbter Servierlöffel	29,5	12



Edelstahl-Büfett- Servierzangen	ARTIKEL	VERSILBERTER ARTIKEL*	BESCHREIBUNG	GESAMTLÄNGE CM	MIND.- BEST.
Einteiliger, hochglanzpolierter Edelstahl	46929	48429*	Gebäckzange	20	24
	46928	48428*	Brotzange	23,5	12
Elegantes Design betont Haltbarkeit und Funktionalität	46927	48427*	Gewellte Servierzange	25	12
	46926	48426*	Servierzange	21	12
	46925†	48425†*	Salat-Scherenzange	25	12
	46988	—	Spaghettizange	22,9	12
	46989	—	Spaghettizange	29,2	12
	46938	—	Büffetzange	30,5	6

†Zweiteilige Ausführung

Edelstahl-Serviertabletts



Rechteckige Tablettts	ARTIKEL	BESCHREIBUNG	ABMESSUNGEN CM	MIND.- BEST.
Mattpolierter Rand, hochglanzpolierte Innenflächen Integrierte Griffe Spülmaschinenfest	82093	Klein, rechteckig	30,5 x 22,9	3
	82094	Mittelgroß, rechteckig	45,7 x 25,4	3
	82095	Groß, rechteckig	53,3 x 30,5	3



Quadratische Tablettts	ARTIKEL	BESCHREIBUNG	ABMESSUNGEN CM	MIND.- BEST.
Mattpolierter Rand, hochglanzpolierte Innenflächen Integrierte Griffe Spülmaschinenfest	82090	Klein, quadratisch	29,8 x 29,8	3
	82091	Mittelgroß, quadratisch	40 x 40	3
	82092	Groß, quadratisch	47 x 47	3



Runde Tablettts	ARTIKEL	BESCHREIBUNG	ABMESSUNGEN CM	MIND.- BEST.
Mattpolierter Rand, hochglanzpolierte Innenflächen Integrierte Griffe Spülmaschinenfest	82096	Klein, rund	30,5 dia.	3
	82097	Mittelgroß, rund	35,5 dia.	3
	82098	Groß, rund	40,6 dia.	3



Ovale Tablettts	ARTIKEL	BESCHREIBUNG	ABMESSUNGEN CM	MIND.- BEST.
Mattpolierter Rand, hochglanzpolierte Innenflächen Integrierte Griffe Spülmaschinenfest	82060	Kleines Oval mit integrierten Griffen	37,5 x 27,6	3
	82061	Mittelgroßes Oval mit integrierten Griffen	44,8 x 33,0	3
	82062	Großes Oval mit integrierten Griffen	53,7 x 39,4	3



Dreieckige Tablettts	ARTIKEL	BESCHREIBUNG	ABMESSUNGEN CM	MIND.- BEST.
Doppelwandkonstruktion hält heiße Speisen heiß und kalte Speisen kalt und verhindert jegliche Kondensatbildung In verschiedenen Formen und Größen erhältlich, sodass Sie Ihr Büffetangebot ideal ergänzen können	46221	Doppelwandiger, geschwungener Teller	19 x 19	1
	46222	Doppelwandiger, geschwungener Teller	30,5 x 17,8	1
	46223	Doppelwandiger, geschwungener Teller	38,1 x 21	1
	46224	Doppelwandiger, großer, runder Teller	35,6 dia.	1



Elegant Reflections™ Serviertabletts



Runde Serviertabletts	ARTIKEL	VERSILBERTER ARTIKEL	BESCHREIBUNG	ABMESSUNGEN CM	MIND.-BEST.
Hochglanzpolierter, massiver 18/8-Edelstahl	82100	82366	Rund Tablett	31,4	1
	82101	82367	Rund Tablett	38,7	1
Gewellter, godronierter Rand	82102	82368	Rund Tablett	47,3	1
Elegante Mittenprägung					
Spülmaschinenfest					



Ovale Serviertabletts	ARTIKEL	VERSILBERTER ARTIKEL	BESCHREIBUNG	ABMESSUNGEN CM	MIND.-BEST.
Hochglanzpolierter, massiver 18/8-Edelstahl	82111	82370	Oval Tablett	55,2 x 40,6	1
Gewellter, godronierter Rand					
Elegante Mittenprägung					
Spülmaschinenfest					



Rechteckige Serviertabletts	ARTIKEL	VERSILBERTER ARTIKEL	BESCHREIBUNG	ABMESSUNGEN CM	MIND.-BEST.
Hochglanzpolierter, massiver 18/8-Edelstahl	82122	82372	Mit Griffen ²	45,4 x 35,2	1
Gewellter, godronierter Rand	82123	82373	Mit Griffen ²	59,7 x 47	1
Elegante Mittenprägung	82120 ³	82380	Ohne Griffe	45,4 x 35,2	1
Spülmaschinenfest	82121 ³	82371	Ohne Griffe	59,7 x 47	1

²Ohne Berücksichtigung der Griffabmessungen ³mit NSF-Zertifizierung



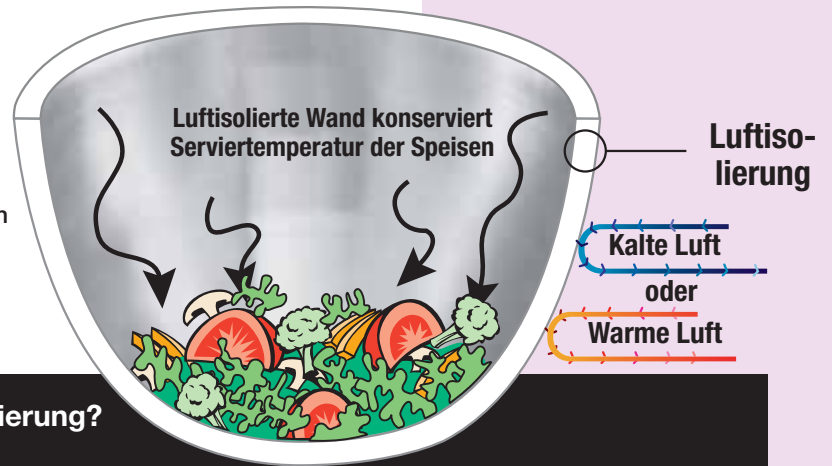
Runde Galerietabletts	ARTIKEL	VERSILBERTER ARTIKEL	BESCHREIBUNG	ABMESSUNGEN CM	MIND.-BEST.
Hochglanzpolierter, massiver 18/8-Edelstahl	82131	82375	Rund Tablett	38,7 x 3,8	1
Gewellter, godronierter Rand					
Elegante Mittenprägung					
Spülmaschinenfest					



Doppelwandig isolierte Servierschüsseln

Doppelwandige, isolierende Bauweise hält die korrekte Temperatur der Speisen aufrecht – warm oder kalt

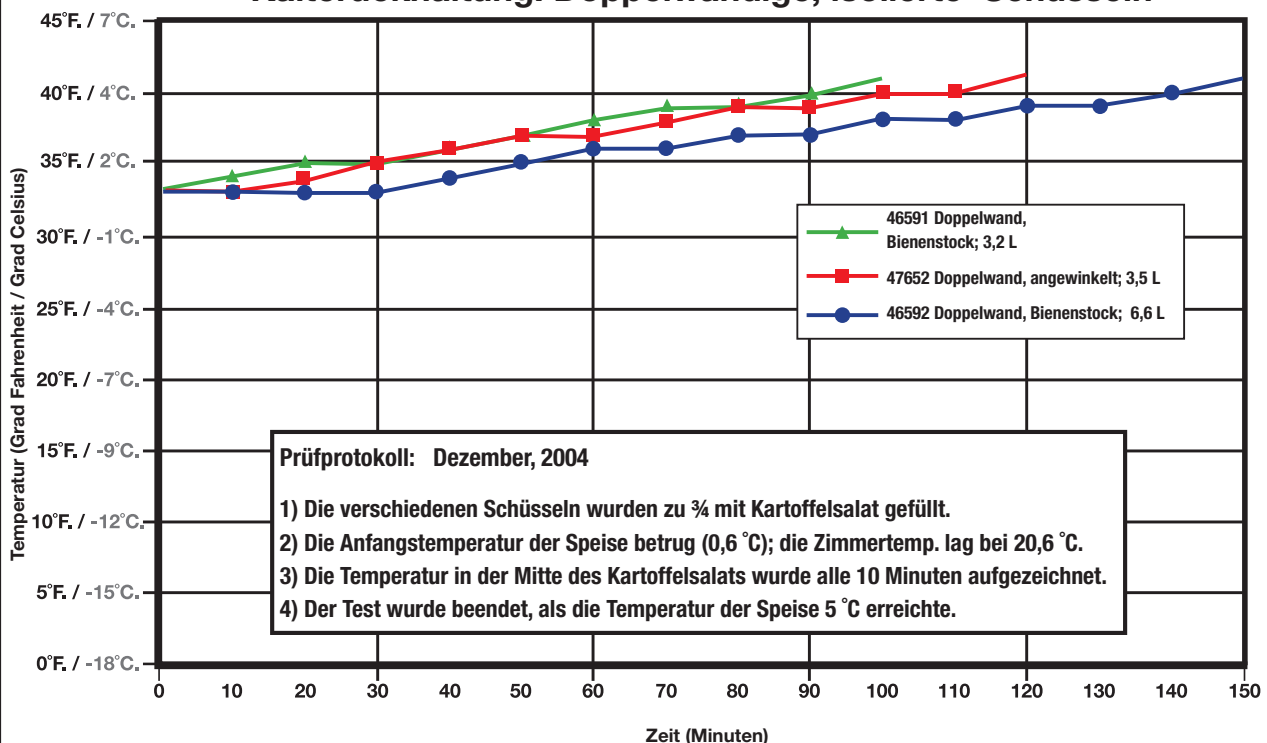
- Spülmaschinenfest
- Keine Kondensatbildung
- Erfordert kein Vorwärmen oder Abkühlen
- Dickwandiger Edelstahl hinterlässt keine Spuren in Farbe oder Geschmack der Speisen
- Mattgeschliffenes Inneres verbirgt Kratzer und Abnutzungserscheinungen



Funktioniert eine doppelwandige Isolierung? Überzeugen Sie sich selbst!

Halten Sie warme Speisen warm und kalte Speisen kalt!

Kälterückhaltung: Doppelwandige, isolierte Schüsseln



Runde, farbige, doppelwandig isolierte Servierschüsseln



Tiefviolett - 65



Kupferfarben - 70



Kobaltblau - 25



Blendrot - 15



Limone - 30



Tiefschwarz - 60



Perlenweiß - 50



Grüner Apfel - 35



Tangelo - 10



Goldgelb - 45



Feuerrot - 55



Vollrath
UNIVERSITY

MEHR DAZU FINDEN SIE HIER:
vollrathuniversity.com

Siehe das Online-Video
zur Strapazierfähigkeit
der Schüsselbeschichtung.

Fügen Sie Nummer des Basisartikels das entsprechende Suffix zur Angabe der Farbwahl hinzu

Runde, farbige Bienenstock-Schüsseln	ARTIKEL	VOLUMEN L	OBERER DURCHMESSER X HÖHE CM	MIND.- BEST.
Haltbare Farboberflächen	46587XX	0,7	14,4 x 7,6	6
unterstreichen die Büffetpräsentation	46590XX	1,6	18,4 x 10,3	6
	46591XX	3,2	24,1 x 12,9	6
	46592XX	6,6	30 x 16,5	3
	46569XX	9,6	35 x 17,5	2



Quadratische, farbige, doppelwandig isolierte Servierschüsseln



Tiefviolett - 65



Kupferfarben - 70



Kobaltblau - 25



Blendrot - 15



Limone - 30



Tiefschwarz - 60



Perlenweiß - 50



Grüner Apfel - 35



Tangelo - 10



Goldgelb - 45



Feuerrot - 55

Fügen Sie Nummer des Basisartikels das entsprechende Suffix zur Angabe der Farbwahl hinzu

Quadratische, farbige Bienenstock-Schüsseln	ARTIKEL	VOLUMEN L	OBERER DURCHMESSER X HÖHE CM	MIND.-BEST.
Durable color finishes enhance buffet presentation	47619XX	0,7	13,9 x 13,9 x 7	6
	47632XX	1,7	18,4 x 18,4 x 8,7	12
	47634XX	3	21,6 x 21,6 x 10,8	6
	47635XX	4,9	25,8 x 25,8 x 13	4
	47637XX	7,9	29,9 x 29,9 x 15	3



Vollrath
UNIVERSITY

MEHR DAZU FINDEN SIE HIER:

vollrathuniversity.com

Siehe das Online-Video zur Strapazierfähigkeit der Schüsselbeschichtung.

Doppelwandig isolierte Servierschüsseln



Geriffelte, quadratische Schüsseln

Hochglanzpolierte Außenflächen bieten ein elegantes Erscheinungsbild



ARTIKEL	VOLUMEN L	ABMESSUNGEN (L X B X H) CM	MIND.- BEST.
47680	0,7	13,9 x 13,9 x 7	6
47681	1,7	18,4 x 18,4 x 8,7	6
47682	3	21,6 x 21,6 x 10,8	6
47683	4,9	25,8 x 25,8 x 13	2
47684	7,9	29,9 x 29,9 x 15	2



Geriffelte, runde Schüsseln

Hochglanzpolierte Außenflächen bieten ein elegantes Erscheinungsbild



ARTIKEL	VOLUMEN L	ABMESSUNGEN (L X B X H) CM	MIND.- BEST.
47685	0,7	14,4 x 7	6
47686	1,6	18,4 x 10,3	6
47687	3,2	24,1 x 12,9	6
47688	6,6	30 x 16,5	2
47689	9,6	35 x 17,5	2



Quadratische, einfache Schüsseln

ARTIKEL	VOLUMEN L	ABMESSUNGEN (L X B X H) CM	MIND.- BEST.
47659	0,7	13,9 x 13,9 x 7	6
47672	1,7	18,4 x 18,4 x 8,7	12
47674	3	21,6 x 21,6 x 10,8	6
47675	4,9	25,8 x 25,8 x 13	4
47677	7,9	29,9 x 29,9 x 15	3



Quadratische Bienenstock-Schüsseln

ARTIKEL	VOLUMEN L	ABMESSUNGEN (L X B X H) CM	MIND.- BEST.
47619	0,7	13,9 x 13,9 x 7	6
47632	1,7	18,5 x 18,5 x 8,9	12
47634	3	21,8 x 21,8 x 10,8	6
47635	3,4	24,4 x 24,4 x 13,1	4
47637	7,8	29,9 x 29,9 x 15	3



Rechteckige Schüsseln

Größe ist der von standardmäßigen 2,3- und 4,5-l-Speisenschalen angepasst

Einfache, hochglanzpolierte Außenfläche mit gewelltem Oberrand

ARTIKEL	VOLUMEN L	ABMESSUNGEN (L X B X H) CM	MIND.- BEST.
47665	1,9	26,2 x 17,1 x 8,3	6
47666	4,0	33 x 26,2 x 8,3	4

Doppelwandig isolierte Servierschüsseln



Mattpolierte Schüsseln mit kontrastierenden Hochglanzringen

ARTIKEL	VOLUMEN L	ABMESSUNGEN (L X B X H) CM	MIND.-BEST.
46665	0,7	14,4 x 7,6	6
46666	1,6	18,4 x 10,3	6
46667*	3,2	24,1 x 12,9	6
46668*	6,6	30 x 16,5	3
46669	9,6	35 x 17,5	2

*Für Informationen über doppelten Boden siehe unten

NSF



Runde Bienenstock-Schüsseln

ARTIKEL	VOLUMEN L	OBERER DURCHMESSER X HÖHE CM	MIND.-BEST.
46587	0,7	14,4 x 7,6	6
46590	1,6	18,4 x 10,3	6
46591*	3,2	24,1 x 12,9	6
46592*	6,6	30 x 16,5	3
46569	9,6	35 x 17,5	2

*Für Informationen über doppelten Boden siehe unten

NSF



46569



46591

46590

46592

Angewinkelte Schüsseln

Angewinkelt Design ermöglicht eine elegante Präsentation, welche die Speise in den Vordergrund stellt und einen einfachen Zugriff bietet

ARTIKEL	VOLUMEN L	OBERER DURCHMESSER CM	HÖHE CM	MIND.-BEST.
47650	0,95	18,8	13,9	6
47651	1,8	24	17,3	6
47652	3,5	30	15	2
47658	4,7	35	23,8	2

NSF



Angewinkelte Bienenstock-Schüsseln

Angewinkelt Design ermöglicht eine elegante Präsentation, welche die Speise in den Vordergrund stellt und einen einfachen Zugriff bietet

ARTIKEL	VOLUMEN L	OBERER DURCHMESSER X HÖHE CM	MIND.-BEST.
46584	0,95	18,8 x 13,9	6
46585	1,8	24 x 17,3	6
46586	3,5	30 x 20,9	2
46582	4,7	35 x 23,8	2

NSF



Handgehämmerte Schüsseln

Handgehämmerte Außenausführung

ARTIKEL	VOLUMEN L	DURCHMESSER X HÖHE CM	MIND.-BEST.
T700DW	0,4	12,7 x 7	1
T701DW	0,9	17,1 x 8,9	1
T702DW	2,1	20,3 x 11,4	1

NEUE



T700DW

Doppelwandig isolierte Servierschüsseln



Konische Schüsseln

ARTIKEL	VOLUMEN L	OBERER DURCHMESSER X HÖHE CM	MIND.-BEST.
46575	,59	16 x 6,9	1
46576	1,3	20 x 8,8	1
46577	2,4	24 x 10,8	1
46578	2,6	28 x 9,8	1
46579	6,1	28 x 19,7	1
46581	1,6	33 x 5,1	1



Dreieckige Schüsseln

ARTIKEL	VOLUMEN L	ABMESSUNGEN (L X B X H) CM	MIND.-BEST.
47667	1,9	33,5 x 21 x 6,8	6
47668	2,6	40 x 24,1 x 6,4	4
47669	4,0	51,5 x 29,6 x 6,4	4



Trichterschüssel

ARTIKEL	VOLUMEN L	ABMESSUNGEN (DURCHMESSER X HÖHE) CM	MIND.-BEST.
47664	3,2	24,5 x 14	4



Handgehämmerter Speiseeiskühler mit Deckel

ARTIKEL	ABMESSUNGEN CM	VOLUMEN L	MIND.-BEST.
T720DW	27,3 x 29,5	11,4	1

Handgehämmerte Außenausführung

Doppelte Böden für doppelwandige, runde Schüsseln

ARTIKEL	BESCHREIBUNG	OBERER DURCHMESSER X HÖHE CM	MIND.-BEST.
46614	Für Schüsseln 46591 u. 46667	15,2 x 1,6	6
46615	Für Schüsseln 46592 u. 46668	17,2 x 2,1	6

Haubendesign leitet Flüssigkeit vom Speisenprodukt weg

Fingerloch zum einfachen Abnehmen

Mattpolierter Edelstahl



Im Boden der Schüssel

Gewellte Büffetstationen

NEUE




4667680
Induktionsbüffetstation
hier mit Mirage Cadet-
Induktionskochplatte (separat erhältlich)



4667475
Kleine Büffetstation
hier mit Griddle-Pfanne
(separat erhältlich)



4667570
Große Büffetstation hier
mit Miramar Kochgeschirr
(separat erhältlich)

Gewellte Büffetstationen	ARTIKEL	FARBE	BESCHREIBUNG	ABMESSUNGEN CM	MIND.- BEST.
Elegante und flexible Option für das Servieren warmer Büffetspeisen	4667470	Braun	Kleine Büffetstation mit Stabrost	40,6 x 40,6 x 19,1	1
	4667475	Schwarz	Kleine Büffetstation mit Stabrost	40,6 x 40,6 x 19,1	1
	4667480	Naturfarben	Kleine Büffetstation mit Stabrost	40,6 x 40,6 x 19,1	1
In drei eleganten Oberflächenausführungen erhältlich	4667570	Braun	Große Büffetstation mit Stabrost	53,3 x 40,6 x 19,1	1
	4667575	Schwarz	Große Büffetstation mit Stabrost	53,3 x 40,6 x 19,1	1
	4667580	Naturfarben	Große Büffetstation mit Stabrost	53,3 x 40,6 x 19,1	1
Hochwertiges, haltbares Aluminium und verchromter Stahl	4667670	Braun	Induktionsbüffetstation	50,2 x 43,8 x 19,1	1
	4667675	Schwarz	Induktionsbüffetstation	50,2 x 43,8 x 19,1	1
	4667680	Naturfarben	Induktionsbüffetstation	50,2 x 43,8 x 19,1	1
	77540*	—	Griddle-Pfanne für Büffetstation der Größe 40,6 x 40,6 cm	46,4 x 40,3 x 20,3	1
	77541*	—	Griddle-Pfanne für Büffetstation der Größe 53,3 x 40,6 cm	62,4 x 43,8 x 3,7	1

* mit NSF-Zertifizierung und induktionsgeeignet

Bereichern Sie Ihr nächstes Büffet
um frisch aufgeschnittenes Fleisch



Gewellte Tranchierstation

NEUE



Gewellte Tranchierstation	ARTIKEL	BESCHREIBUNG	ABMESSUNGEN (B X T X H) CM	SPANNUNG	STECKER	MIND.- BEST.
Attraktive Tranchierstation mit Lampen für Zusatzhitze beim Servieren	46671	Europa	61 x 55,9 x 68,6	120 AC	Schuko	1
	46672	GB	61 x 55,9 x 68,6	120 AC	GB	1
Lichtschalter am Bodenteil	72242	Infrarotlampe, weiß, 250 Wtt	—	—	—	1
1,8-m-Kabel mit Stecker						

Konturiertes Schneidbrett	ARTIKEL	BESCHREIBUNG	ABMESSUNGEN (B X T X H) CM	MIND.- BEST.
Bewirkt kein Abstumpfen des Messers	25154	Tranchierstation-Schneidbrett, schwarz	54,1 x 42,5 x 1,27	1
Wärmebeständig bis 176°C (Nicht mikrowellensicher; darf nicht als Kochgeschirr verwendet werden)				
Doppelseitiges, massives Material im ganzen Gerät				
Spülmaschinenfest				



Schneidbrett im Lieferumfang enthalten und separat erhältlich

Präsentationszubehör

Abgebildet:
Wanne 47225 mit
Ständer 46548



Doppelwandige, konische Edelstahl-Getränkewannen und Fußboden-Getränkeständer

Doppelwandkonstruktion verhindert Kondensatbildung

Lebenslange Garantie auf die Schweißstellen am Ständer

ARTIKEL	BESCHREIBUNG	AUSSENABMESSUNGEN CM	MIND.-BEST.
47226	Tisch-Getränkewanne	36,8 ob. Durch. x 28,6 unt. Durch. x 17,8 Höhe	1
47225	Doppelwandige, konische Getränkewanne	47 ob. Durch. x 37,8 unt. Durch. x 20,8 Höhe	1
46548	Fußbodenständer für Getränkewanne 47225	66 high x 34,9 Durch.	1

Vertikalständer

Für starke Beanspruchung ausgelegter Drahtständer in schwarzer Halbglanzausführung

Lebenslange Garantie auf die Schweißstellen am Ständer

ARTIKEL	BESCHREIBUNG	RINGHÖHEN CM	FÜR SCHÜSSELN	ABMESSUNGEN (L x B x H) CM	MIND.-BEST.
46540	Vertikalständer nur in Versatzausführung	13,97, 18,73, 24,13	46667, 46591	52,7 x 56,8 x 22,1	1
46541	Vertikalständer nur in Leiterausführung	7,62, 21,9, 35,2	46667, 46591	64,77 x 24,13 x 35,24	1
46542	ABS-Adapterplatte – rund – mittelgroß		46666, 46590	17,78 Innendurchmesser	1
46543	ABS-Adapterplatte – rund – klein		46665, 46587	13,97 Innendurchmesser	1
46545	ABS-Adapterplatte – viereckig – groß		47674, 47634	Viereckiger Ausschnitt, 18,73	1
46546	ABS-Adapterplatte – viereckig – mittelgroß		47672, 47632	Viereckiger Ausschnitt, 15,88	1
46547	ABS-Adapterplatte – viereckig – klein		47659, 47619	Viereckiger Ausschnitt, 12,86	1

Quadratische Büffetständer

Großer Ständer: 20,3 x 20,3 x 20,3 cm, mittelgroßer Ständer: 20,3 x 19,1 x 15,2 cm, kleiner Ständer: 20,3 x 17,8 x 10,2 cm

Zum Gebrauch auf Tischplatten oder unter Tischdecken

ARTIKEL	BESCHREIBUNG	FARBE	MIND.-BEST.
46009	Satz aus 3 quadratischen, gebogenen Ständern	Gebürsteter Edel.	1
4600915	Satz aus 3 quadratischen, gebogenen Ständern	Blendrot	1
4600960	Satz aus 3 quadratischen, gebogenen Ständern	Tiefschwarz	1
4600950	Satz aus 3 quadratischen, gebogenen Ständern	Perlenweiß	1

Stundenglas-Büffetständer

Zur vertikalen Auflockerung einer jeden Büffetkonfiguration

Edelstahl

Hochglanzausführung

ARTIKEL	BESCHREIBUNG	HÖHE CM	MIND.-BEST.
46015	Büffetständer - klein	12,7	1
46017	Büffetständer - mittelgroß	17,8	1
46018	Büffetständer - groß	22,9	1

Geschwungene Serviertablets und Ständer

In zwei Größen erhältliche, spülmaschinenfeste Tablett

Mittelgroßes Tablett beinhaltet Ständer aus verchromtem Stahl in drei verschiedenen Höhen

ARTIKEL	BESCHREIBUNG	ABMESSUNGEN CM	MIND.-BEST.
46291	Großes Melamintablett	55,9 x 34,8 x 3	1
46292	Mittelgroßes Melamintablett	35,9 x 22,9 x 3	1
46251	7,6-cm-Ständer für mittelgroßes Tablett	41,9 x 21,3 x 7,6	1
46252	12,7-cm-Ständer für mittelgroßes Tablett	41,9 x 21,3 x 12,7	1
46253	17,8-cm-Ständer für mittelgroßes Tablett	41,9 x 21,3 x 17,8	1

NEUE

Barzubehör

Weinkühler	ARTIKEL	VERSILBERTER ARTIKEL	BESCHREIBUNG	ABMESSUNGEN (DIA X H) CM	PASST ZU STÄNDER	MIND.-BEST.
Hochglanzpolierter Edelstahl	47630	48330	Kühler mit Griffen	21 x 20,3	47611	1
	47625	48325	Doppelkühler mit Griffen	25,1 x 23,2	47621	1
	47620†	48320†*	Kühler mit Griffen	21 x 19,7	47611	1

†Zum Gebrauch auf der Tischplatte oder im Ständer



47630/47625

Weinkühlerständer	ARTIKEL	VERSILBERTER ARTIKEL	BESCHREIBUNG	ABMESSUNGEN (DIA X H) CM	MIND.-BEST.
Hochglanzpolierter Edelstahl	47611†	48311†	Einzelflaschenständer für Kübel 46616, 47617, 47620, 47630 u. 52930	19,7 x 60	1
Beschwerter Boden	47621†	48321†	Doppelflaschenständer für Kühler 47625	21,9 x 60	1

*Kühler und Ständer sind separat erhältlich



Weinkühler (48320) nicht inbegriffen

Doppelwandig isolierte Weinkühler	ARTIKEL	VOLUMEN L	DURCHMESSER CM	TIEFE CM	MIND.-BEST.
Edelstahl	46616	2	20,3	17,8	6
Doppelwandige Ausführung					



Doppelwandiger Sekt-/Weinkühler	ARTIKEL	BESCHREIBUNG	AUSSEN-AUSFÜHRUNG	INNEN-AUSFÜHRUNG	ABMESSUNGEN (DURCHIM X H) CM	MIND.-BEST.
Edelstahl	47615	Doppelwandiger Bienenstockkühler	Hochglanzausführung	Mattglanzausführung	11,4 x 20	1
Kühlt Wein und Sekt bis zu 4 Stunden lang	47605	Doppelwandiger, geradseitiger Kühler	Mattglanzausführung	Mattglanzausführung	11,4 x 19,7	1
	47616	Doppelwandiger Stundenglaskühler	Hochglanzausführung	Mattglanzausführung	14,8 x 22	1



47616 Stundenglaskühler

3-teilige Cocktail-Mixbechersätze	ARTIKEL	BESCHREIBUNG	ABMESSUNGEN (DURCHIM X A) CM	MIND.-BEST.
Hochglanzpolierter Edelstahl	47610	355 ml, Bienenstockausführung	6,4 x 17,8	10
	47612	710 ml, Bienenstockausführung	8,9 x 22,3	5
Gecrimpter Deckel lässt sich mühelos abnehmen	47622	650 ml, moderne Ausführung	8,9 x 20,3	12



47622

47610

Barmatten	ARTIKEL	BESCHREIBUNG	FARBE	ABMESSUNGEN CM	MIND.-BEST.
Flexibles Thermoplast-Gummimaterial	2330-01	Rail-Mate-Gläserabstellmatte	Braun	59,7 x 7,9 x 1,3	12
	2330-99	Rail-Mate-Gläserabstellmatte	Schwarz	59,7 x 7,9 x 1,3	12
	2331-01	Serviermatte	Braun	45,7 x 30,5 x 1,3	6
	2331-99	Serviermatte	Schwarz	45,7 x 30,5 x 1,3	6



2331-99

Barzubehör



Weinflaschen-Vakuumverschluss

Erhält die Qualität des Weins durch Entzug überschüssigen Sauerstoffs

ARTIKEL	BESCHREIBUNG	ABMESSUNGEN CM	MIND.-BEST.
47609	Weinflaschen-Vakuumverschluss	10,2 x 4,4	6



Sektflaschenverschluss

Patentierte Schiebefunktion erzeugt einen einfachen, schnellen Flaschenverschluss

ARTIKEL	BESCHREIBUNG	ABMESSUNGEN CM	MIND.-BEST.
46774	Sektflaschenverschluss	6,7 x 4,8 x 3,8	12 Packungen (2 pro Packung)



Sektflaschenverschluss

Federbelastetes Design

ARTIKEL	BESCHREIBUNG	MIND.-BEST.
47603	Sektverschluss nach Schmetterlingsart, Edelstahl	12



Pulltap's™ Kellnermesser

Patentiertes Doppelhebelsystem zum mühelosen Entfernen des Korkens

ARTIKEL	BESCHREIBUNG	WENDELLÄNGE CM	GESAMTLÄNGE* CM	MIND.-BEST.
47602	Scharnierkonstruktion	5,1	11,7	10

*Verschlossen



46789

46788

Kellnermesser

Edelstahl

ARTIKEL	BESCHREIBUNG	LÄNGE CM	MIND.-BEST.
46789	Kellnermesser	11,7	12
46788	Flügelkorkenzieher und Flaschenöffner	18,4	12

Traex® Bar Keep™ II Behälter

Kit-Inhalt: (1) Halsteil (1) Gefäß, (1) Deckel und (6) Standardausgüsse in verschiedenen Farben

ARTIKEL	BESCHREIBUNG	VOLUMEN (L)	ABMESSUNGEN CM	MIND.-BEST.
3616	Bar Keep™ II Behälter	0,47	25,7 x 9,2	12
3632	Bar Keep™ II Behälter	0,95	34,0 x 9,5	12
3648	Bar Keep™ II Behälter	1,4	38,1 x 16,5	6
3664	Bar Keep™ II Behälter	1,9	34,9 x 12,7	6
3628	Bar Keep™ II Storage	3,8	43,2 x 14,0	6
3604A	Nur Halsteil	—	15,2	12
3605A-05	Nur Deckel	—	1,9 x 9,5	12
3606A-99	Standardausguss – Sortiment	—	9,5 x 4,8	6



3628

Barzubehör

Traex® Melamin-Cocktailteller

Hält Gläser mit einem unteren Durchmesser von 4,8 - 6,3 cm

Aus robustem Melamin

ARTIKEL	BESCHREIBUNG	FARBE	LÄNGE CM	BREITE CM	MIND.-BEST.
CP8-06	Cocktailteller	Schwarz	20,3	20,3	12



NEUE

Rim Mate™ Salz- und Zucker-Glasumrand

Für Gläser mit einem Durchmesser von bis zu 14 cm

ARTIKEL	BESCHREIBUNG	ABMESSUNGEN CM	MIND.-BEST.
3675	Rim-Mate II Dreischalen-Umrand	18,4 x 7,3	6
3677	Ersatzschwamm - klein	—	12

3675



Traex® Kondi-Keeper® Beilagenspender

Zur Farbbestimmung für xx das entsprechende Suffix angeben (Braun -01, Schwarz -06)

Selbstschlusses-Option
Modernes Design

ARTIKEL	BESCHREIBUNG	AUSFÜHRUNG	VOLUMEN (L)	ABMESSUNGEN CM	MIND.-BEST.
4741-xx	Standarddeckel	Kunststoff	0,5	30,5 x 15,2 x 11,4	1
4743-xx	Standarddeckel	Kunststoff	0,5	45,7 x 15,2 x 15,6	1
4746-xx	Standarddeckel	Kunststoff	0,5	61,0 x 15,2 x 11,4	1
4762-xx	Notched Lid	Kunststoff	0,9	45,7 x 15,2 x 15,6	1
4742-xx	Standarddeckel	Kunststoff	0,9	45,7 x 15,2 x 15,6	1
4740-xx	Standarddeckel	Kunststoff	0,9	30,5 x 15,2 x 11,4	1
4745-xx	Standarddeckel	Kunststoff	0,9	61,0 x 15,2 x 11,4	1
4701	Standarddeckel	Edelstahl	0,5	30,5 x 15,2 x 11,4	1
4702	Standarddeckel	Edelstahl	0,5	45,7 x 15,2 x 11,4	1
4705	Standarddeckel	Edelstahl	0,9	45,7 x 15,2 x 11,4	1



4702



4741

Traex® Tuffex® Getränkekrüge

Zur Auswahl der gewünschten Krugfarbe für (xx) das entsprechende Suffix angeben (Schwarz -06, Farblos -13, Bernstein -16, Kobaltblau -44, Margarita-Grün -19, Rubinrot -22)

Praktisch unzerbrechliches Polycarbonat

Ausgusskontrolle per Daumengriff

ARTIKEL	BESCHREIBUNG	VOLUMEN	ABMESSUNGEN CM	MIND.-BEST.
6010-xx	Tuffex® I Dreifachlippenkrug Deluxe	60 oz.	21,9 x 12,4	12
6000-13	Tuffex® II Krug Deluxe, farblos	60 oz.	23,5 x 14,5	12
611-0606	Schwarzer Getränkeuntersatz	—	15,2 x 15,2	12



6010-13



6000-13

118

Getränke-Servierkannen



Doppelwandige Krug

Keine Kondensatbildung
Doppelwandkonstruktion

ARTIKEL

VOLUMEN
L

ABMESSUNGEN
CM

MIND.-
BEST.

46550

1,9

28,2 x 16,5 x 22,2

12



Hochglanzpoliertes
Triennium®



Triennium®
Ansicht von unten

Triennium® Getränke-Service

HOCHGLANZ-
POLIERTE

MATT-
POLIERTER

BESCHREIBUNG

HÖHE
CM

MIND.-
BEST.

Edelstahl

46200

46300

0,3 L Kaffeekanne

20

1

Dreieck-Design

46201

46301

0,6 L Kaffeekanne

13,3

1

Robustes Design mit
verborgenem Scharnier

46202

46302

1,0 L Kaffeekanne

15,6

1

46203

46303

2,2 L Kaffeekanne

21,3

1

46204

46304

2,2 L Wasserkrug

20

1

46206

46306

2,2 L Krug mit Eisschutz

20

1

46207

46307

0,35 L Teekanne

7,6

1

46208

46308

0,29 L Offenes Milchkännchen

9,5

12

46209

46309

0,29 L Milchkännchen mit Deckel

9,5

8

46000

46400

0,25 L Zuckerschale mit Deckel

5,7

12

Orion™ Getränke-Service

ARTICLE

BESCHREIBUNG

VOLUMEN
L

HÖHE
CM

MIND.-
BEST.

Edelstahl

46593

Kaffeekanne

0,35

11,4

1

Hohlröhrengriff

46594

Kaffeekanne

0,6

13,0

1

Robustes Scharnier

46595

Kaffeekanne

1

15,0

1

46596

Kaffeekanne

2

19,5

1

46597

Zuckerdose

0,35

8,5

1

46598

Milchkännchen mit Deckel

0,35

11,4

1

46633

Offenes Milchkännchen

0,25

8,9

1

46634

Wasserkrug

2

17,1

1

Edelstahlkrug

ARTIKEL

VOLUMEN
L

HÖHE
CM

DURCHMESSER
CM

MIND.-
BEST.

Angeschweißter Eisschutz

46623

0,95

18

10

1

Tilt & Pour® SwirlServe® Getränke-Servierkannen

SCHWARZER
ARTIKEL

WEISSER
ARTIKEL

VOLUMEN
ML

MIND.-
BEST.

Polyurethan-Isolierung

52126

52124

295

12

Haltbare Polycarbonat-Innenauskleidung ist geruchlos und
fleckbeständig

52142

52132

591

12

52140

52130

1242

12

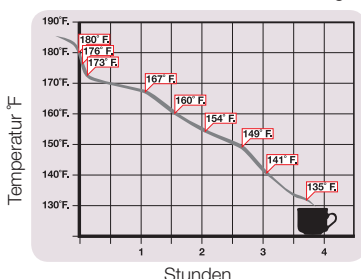
52144

52134

1892

6

SwirlServe® Test zur Wärmehaltung



Durchschnittsverlust: 0,188°F/min
über 4 Stunden

SwirlServe® Heiß- und Kaltgetränke-Servierkannen

SCHWARZER
ARTIKEL

WEISSER
ARTIKEL

VOLUMEN
ML

MIND.-
BEST.

Polyurethan-Isolierung

52122

52120

295

12

Haltbare Polycarbonat-Innenauskleidung ist geruchlos und
fleckbeständig

52172

52162

591

12

52170

52160

1242

12

52174

52164

1892

6

Getränke-Servierkannen

Edelstahlkrug	ARTIKEL	ABMESSUNGEN CM	VOLUMEN	MIND.- BEST.
Elegante äußere Ausführung aus gebürstetem Edelstahl; Innengestaltung aus hochglanzpoliertem Edelstahl	465312	23.5 x 16.5 x 23.5	2,8	1



NEUE

Handgehämmerte, glockenförmige Milchkännchen	ARTIKEL	VOLUMEN L	MIND.- BEST.
Dickwandiger Edelstahl hinterlässt keine Spuren in Farbe oder Geschmack der Speisen	T4030HH	0,09	12
	T4050HH	0,15	12
Handgehämmerte Außenausführung	T4080HH	0,24	12



T4710HH

T4080HH

T4030HH

T4050HH

Handgehämmertes Gänsehals- Ausgießkännchen	ARTIKEL	VOLUMEN L	MIND.- BEST.
Dickwandiger Edelstahl hinterlässt keine Spuren in Farbe oder Geschmack der Speisen	T4710HH	0,3	12
Handgehämmerte Außenausführung			

NEUE

Handgehämmerter, glockenförmiger, doppelwandiger Krug	ARTIKEL	VOLUMEN L	MIND.- BEST.
Dickwandiger Edelstahl hinterlässt keine Spuren in Farbe oder Geschmack der Speisen	T9157DW	1,9	1
Keine Kondensatbildung			
Erfordert kein Vorwärmen oder Abkühlen			
Handgehämmerte Außenausführung			



NEUE

Traex® Dripcut® Getränke-Servierkannen



206-0

Servierkannen mit Glasgefäß und verchromtem Deckel

ARTIKEL	BESCHREIBUNG	VOLUMEN OZ	ABMESSUNGEN CM	MIND.-BEST.	ERSATZGEFÄSS	ERSATZDECKEL
206-0	Glasgefäß mit Deckel	6	7,0 x 4,4 x 9,5	12	206J	206T
912	Continental™ Kollektion – Glasgefäß mit Deckel	12	7,0 x 4,4 x 10,5	12	930J	912T
214	Glasgefäß mit Deckel	14	8,9 x 5,1 x 14,9	12	214J	214T



2710

Servierkannen mit Kunststoffgefäß und verchromtem Deckel

Polycarbonat ist farblos,
Polyethylen ist weiß

ARTIKEL	BESCHREIBUNG	VOLUMEN OZ	ABMESSUNGEN CM	MIND.-BEST.	ERSATZGEFÄSS	ERSATZDECKEL
1206	Polycarbonatgefäß mit Deckel	7 oz	7,0 x 4,1 x 10,8	12	1206J	206T
1212	Polycarbonatgefäß mit Deckel	10 oz	7,9 x 4,4 x 12,7	12	1212J	206T
1214	Polycarbonatgefäß mit Deckel	16 oz	8,9 x 4,8 x 14,6	12	1214J	214T
2710	Polycarbonatgefäß mit Deckel	10 oz	12,4 x 4,4 x 12,4	12	2710J	206T
2710L	Polycarbonatgefäß mit Deckel	10 oz	7,6 x 4,4 x 12,4	12	2710LJ	206T



606-02

Servierkannen mit Glasgefäß und Kunststoffdeckel

Zur Auswahl der gewünschten Krugfarbe für
(xx) Suffix angeben (Braun -01, Rot -02, Weiß
-05, Schwarz -06, Gelb -08, Mandelbraun -18,
VistaGrün -191)

ARTIKEL	BESCHREIBUNG	VOLUMEN OZ	ABMESSUNGEN CM	MIND.-BEST.	ERSATZDECKEL
606-xx	Glasgefäß mit Deckel	6 oz	7,0 x 4,4 x 10,5	12	606T-xx
614-xx	Glasgefäß mit Deckel	14 oz	8,9 x 5,1 x 14,9	12	614T-xx



1412-06

Servierkannen mit Kunststoffgefäß und Kunststoffdeckel

Zur Auswahl der gewünschten Krugdeckelfarbe für (xx) Suffix angeben (Braun -01, Rot
-02, Weiß -05, Schwarz -06, Gelb -08,
Mandelbraun -18, VistaGrün -191)

ARTIKEL	BESCHREIBUNG	VOLUMEN OZ	ABMESSUNGEN CM	MIND.-BEST.	ERSATZGEFÄSS	ERSATZDECKEL
1606-xx	Polycarbonatgefäß mit Deckel	7	7,0 x 4,4 x 10,8	12	1206J	606T-xx
1412-xx	Polycarbonatgefäß mit Deckel	10	7,9 x 4,4 x 12,7	12	1212J	606T-xx
1414-xx	Polycarbonatgefäß mit Deckel	16	8,9 x 4,8 x 14,6	12	1214J	614T-xx
632-xx	Polycarbonatgefäß mit Deckel	32	10,3 x 7,0 x 16,4	6	—	—
4748-xx	Polycarbonatgefäß mit Deckel	48	12,7 x 7,0 x 18,4	6	—	—
4864-xx	Polycarbonatgefäß mit Deckel	64	13,7 x 6,7 x 21,6	6	—	—

Tischflächenzubehör

Traex® Dripcut® Salz- und Pfefferstreuer



ARTIKEL	BESCHREIBUNG	VOL. G	ABMESSUNGEN CM	MIND.- BEST.	ERSATZGEFÄSS	ERSATZDECKEL
KUNSTSTOFFDECKEL CAFÉ						
312-02	S/P-Streuer - Polygefäß/roter Kunststoffdeckel	57	4,4 x 9,5	72	302LJ	102T-02
312-06	S/P-Streuer - Polygefäß/roter Kunststoffdeckel	57	4,4 x 9,5	72	302LJ	102T-06
313-02	S/P-Streuer - Polygefäß/roter Kunststoffdeckel	85	5,1 x 11,7	72	303LJ	102T-02
313-06	S/P-Streuer - Polygefäß/roter Kunststoffdeckel	85	5,1 x 11,7	72	303LJ	102T-06
FLIP TOP™ TÄFELUNG, CAFÉ						
322-06	S/P-Streuer - Polygefäß/roter Kunststoffdeckel	57	4,4 x 9,2	72	302LJ	—
POLYCARBONATGEFÄSS MIT TÄFELUNG/EDELSTAHL-PILZDECKEL						
402	S/P-Streuer - Polygefäß/Edelstahl-Pilzdeckel	57	4,4 x 8,3	72	302LJ	440T
403	S/P-Streuer - Polygefäß/Edelstahl-Pilzdeckel	85	5,1 x 12,1	72	303LJ	440T
POLYCARBONATGEFÄSS MIT TÄFELUNG/EDELSTAHL-FLACHDECKEL						
302-0	S/P-Streuer - Polygefäß/Edelstahl-Flachdeckel	57	4,4 x 8,9	72	302LJ	320T
303-0	S/P-Streuer - Polygefäß/Edelstahl-Flachdeckel	85	5,1 x 11,1	72	303LJ	320T
KOLLEKTION CONTINENTAL						
802-12	S/P-Streuer - Glasgefäß/Chromdeckel	57	4,4 x 7,6	12	802J-12	802T
802G-12	S/P-Streuer - Glasgefäß/Golddeckel	57	4,4 x 7,6	12	802J-12	802T6
710	S/P-Streuer - Glasgefäß/Chromdeckel	14	4,1 x 5,1	72	710J	710T
KOLLEKTION ELEGANCE						
1002	S/P-Streuer - Glasgefäß/Chromdeckel	42	5,1 x 11,7	24	1002J	1002T
1003	S/P-Streuer - Glasgefäß/Chromdeckel	28	4,4 x 11,1		1003J	1003T
TRADITIONELL						
602-12	S/P-Streuer - Glasgefäß/Edelstahldeckel	57	4,4 x 7,6	12	802J	440T
NOSTALGISCH						
202-12	S/P-Streuer - Quadratisches Glasgefäß/Chromdeckel	57	4,1 x 10,5	12	—	—
GLATTES GLASGEFÄSS/EDELSTAHL-PILZDECKEL						
703	S/P-Streuer - glattes Glasgefäß/Edelstahldeckel	85	4,4 x 11,7	24	703J	703T

Probierglasträger

ARTIKEL	BESCHREIBUNG	VOLUMEN OZ	ABMESSUNGEN CM	MIND.- BEST.
WR-1026-06	Runder Probierglasträger	6 Gläser	22,9 x 27,9	4
WR-1027-06	Runder Probierglasträger	3 Gläser	17,8 x 27,9	4
WR-1028-06	Inline-Probierglasträger	3 Gläser	28,3 x 19,4	4

WR-1026-06



Twister® Drahtgeflecht-Glashalter

Einmalige Drahtgeflechthalter für Pommes, Appetitanreger und mehr

ARTIKEL	BESCHREIBUNG	ABMESSUNGEN CM	MIND.- BEST.
WC-6008	Drahtkonus, XL, Chrom	19,7 x 23,5	4
WC-6007-06	Drahtkonus, groß, schwarz	17,8 x 21,0	12
WC-6007	Drahtkonus, groß, verchromt	17,8 x 21,0	12
WC-6009-06	Großer Drahtkonus mit Auflaufform-Halter, schwarz	17,8 x 18,6	12
WC-6009	Großer Drahtkonus mit Auflaufform-Halter, verchromt	17,8 x 18,6	12
WC-6004-06	Drahtkonus, mittelgroß, schwarz	13,3 x 15,2	12
WC-6004	Drahtkonus, mittelgroß, verchromt	13,3 x 15,2	12



WC-6009-06



WC-6004

Edelstahl-Soßenbecher mit nach oben zunehmendem Durchmesser

ARTICLE	VOLUMEN G	ABMESSUNGEN (DURCHM X H) CM	MIND.- BEST.
46714	113	8,4 x 4,0	12
46716	170	9,6 x 4,5	12

Design mit nach oben zunehmendem Durchmesser ist attraktiv und ermöglicht ein einfacheres Eintauchen und Ausgießen



46714

NEUE

Zubehör



Messer mit Jumbo-Griff	ARTIKEL	BESCHREIBUNG	KLINGENLÄNGE CM	GESAMTLÄNGE CM	MIND.- BEST.
Jumbo-Größe, runde Spitze, Hohlschliffklinge	48144	Schwarzer Kunststoffgriff	12,4	24,6	12
	48148	Genieteter Holzgriff	12,7	25,5	12



Steakmesser mit Holzgriff	ARTIKEL	BESCHREIBUNG	KLINGENLÄNGE CM	GESAMTLÄNGE CM	MIND.- BEST.
Runde Spitze. Hohlschliffklinge	48147	Genieteter Holzgriff	10,5	21,1	24



Steakmesser mit Holzgriff	ARTIKEL	BESCHREIBUNG	KLINGENLÄNGE CM	GESAMTLÄNGE CM	MIND.- BEST.
Runde Spitze. Hohlschliffklinge	48140	Hohlschliffklinge	11,2	21,1	24
	48141	Spitzklinge	10,5	21,1	24



Slim Line Quetschflaschen	ARTIKEL	FARBE	VOLUMEN ML	DURCHMESSER CM	HÖHE CM	MIND.- BEST.
Tropfsicheres Design	52063	Transparent	354	5,7	20,6	12
Polyethylen von geringer Dichte	52064	Rot	354	5,7	20,6	12
Edelstahl-Soßenspenden- Halterung erhältlich	52065	Gelb	354	5,7	20,6	12
Ersatzdeckel 52066 (Transparent), 52067 (Gelber), or 52062 (Rot)						

Tellerhauben

Edelstahl-Tellerhauben	MATTGLANZ-ARTIKEL	PASSEND ZUR TELLERGRÖSSE CM	HÖHE CM	MIND.-BEST.
Edelstahl	62300	22,9 bis 23,2	5,9	12
Gesäumtes Fingerloch	62301	23,3 bis 23,5	5,9	12
Mindestbestellmenge: 12	62302	23,7 bis 23,8	5,9	12
Es sind auch spezialgefertigte Hauben erhältlich	62303	24 bis 24,1	5,9	12
	62304	24,3 bis 24,4	5,9	12
	62305	24,6 bis 24,8	5,9	12
	62306	24,9 bis 25,1	5,9	12
	62307	25,2 bis 25,4	5,9	12
	62308	25,6 bis 25,7	5,9	12
	62309	25,9 bis 26	5,9	12
	62310	26,2 bis 26,4	5,9	12
	62311	26,5 bis 26,7	5,9	12
	62312	26,8 bis 27	5,9	12
	62313	27,1 bis 27,3	5,9	12
	62314	27,5 bis 27,6	5,9	12
	62315	27,8 bis 27,9	5,9	12
	62318	28,1 bis 28,3	5,9	12
	62319	28,4 bis 28,6	5,9	12
	62320	28,7 bis 28,9	5,9	12
	62321	29,1 bis 29,2	5,9	12
	62322	29,4 bis 29,5	5,9	12
	62323	29,7 bis 29,8	5,9	12
	62324	30 bis 30,2	5,9	12
	62325	30,3 bis 30,5	5,9	12
	62326	30,6 bis 30,8	5,9	12
	62327	31 bis 31,1	5,9	12
	62328	31,3 bis 31,4	5,9	12
	62329	31,6 bis 31,8	5,9	12
	62330	31,9 bis 32,1	5,9	12
	62331	32,2 bis 32,4	5,9	12



Kunststoff-Tellerhauben	ARTIKEL	PASSEND ZUR TELLERGRÖSSE CM	HÖHE CM	MIND.-BEST.
Stapelsichere Tellerhauben sind aus farblosem, praktisch unzerbrechlichem Kunststoff geformt	918-13	21,6 bis 23,2	6,7	12
	958-13	23,2 bis 24,5	6,7	12
	978-13	24,5 bis 25,1	7	12
Bis 93° C spülmaschinenfest	1018-13	25,1 bis 25,7	7	12
	1038-13	25,7 bis 26,2	7	12
	1078	26,7 bis 27	7	12
	1100-13	27,9	7,2	12
	1200-13	30,5	7,2	12



Tabletts



2700L-01



1476-0606



Tuf Glas™ Glasfasertabletts

ARTIKEL	BESCHREIBUNG	DURCHMESSER CM	MIND.- BEST.
2700L-01	Braunes Tablett	68,6	6
2700L-06	Schwarzes Tablett	68,6	6

Dank des flachen Designs können größere und flache Teller über den Tablettrand hinausragen, ohne herunterzufallen

Gummiüberzug ist dauerhaft mit dem Tablett verleimt

Traex® Rutschfeste Tabletts

ARTIKEL	BESCHREIBUNG	DURCHMESSER CM	MIND.- BEST.
1474-0901	Hell-/dunkelbraunes Tablett	35,6	12
1474-0606	Schwarzes Tablett	35,6	12
1476-0901	Hell-/dunkelbraunes Tablett	40,6	12
1476-0606	Schwarzes Tablett	40,6	12

Steigern Sie Ihren Gewinn und reduzieren Sie Glas- und Geschirrbruch: Unsere rutschfeste Oberfläche verhindert ein Verrutschen selbst nasser Gläser

Zweifarbige Tabletts bestechen durch überlegene Qualität und einen revolutionären Fertigungsprozess, bei dem der rutschfeste Überzug direkt mit dem Tablett verschmolzen wird. Kundenspezifische Farbkombinationen erhältlich.

Traex® Talker™ Tabletts

ARTIKEL	BESCHREIBUNG	DURCHMESSER CM	MIND.- BEST.
1490-0606	Schwarzes Tablett mit Schildhalter	35,6 dur.	12
1489-0606	Nur schwarzes Tablett	35,6 dur.	12
4970	Nur Schildhalter - passt auf Tabletts mit einem Durchmesser von 35,6 und 40,6 cm	10,2 x 15,2	12

Steigern Sie Ihren Umsatz mit einem Klappschild, das sicher an Ort und Stelle bleibt, ohne die Objekte auf dem Tablett zu behindern

US-Patent-Nr. 6,843, 373

Tablettzubehör

ARTIKEL	BESCHREIBUNG	DURCHMESSER CM	MIND.- BEST.
1420-01	Schokofarbene, rutschfeste Matte	31,8 dur.	12
1620-01	Schokofarbene, rutschfeste Matte	36,8 dur.	12
1620-06	Schwarze, rutschfeste Matte	36,8 dur.	12
1612	Schokofarbene, rutschfeste Matte	41 x 31,8	12
1612-06	Schwarze, rutschfeste Matte	41 x 31,8	12

Die Matten werden in den USA hergestellt



1420-01

Polypropylen-Imbisstabletts



Polypropylen-Imbisstabletts	FARBE	25,4 X 35,6 CM	MIND.- BEST.	30,5 X 40,6 CM	MIND.- BEST.	35,6 X 45,7 CM	MIND.- BEST.
Dicker, verstärkter Rand mit Eckenrippen verbessert die Schlagfestigkeit	Rot	86100	24	86110	24	86120	12
	Braun	86101	24	86111	24	86121	12
Vier Stapelnasen beschleunigen das Trocknen und verhindern ein Aneinanderhaften der Tablett	Burgunderrot	86103	24	86113	24	86123	12
	Orange	86104	24	86114	24	86124	12
	Grau	86105	24	86115	24	86125	12
Texturierte Maserung erzeugt eine rutschbeständige Oberfläche	Mandelfarben	86106	24	86116	24	86126	12
	Königsblau	86107	24	86117	24	86127	12
Recyclingfähig	Schwarz	86108	24	86118	24	86128	12
Bis 86 °C wärmebeständig	Dunkeltürkis	86109	24	86119	24	86129	12



Polypropylen-Imbisstabletts	ARTIKEL	ABMESSUNGEN CM	MIND.- BEST.
Preisgünstig und haltbar	1014-xx	36,2 x 49,7	24
Zur Angabe der gewünschten Farbe der Nummer des Basisartikels das jeweilige Farbsuffix nachstellen (Braun -01, Rot -02, Orange -03, Blau -04, Schwarz -06, Burgunder -21, Grau -31, Beige -32, Dunkeltürkis -33, Königsblau -44, Vista-Grün -191)	1216-xx	43,6 x 30,8	24
	1418-xx	47 x 35,2	12
	1217-xx	43,2 x 30,5	24



Abgeteilte Polypropylentabletts für Schulen	ARTIKEL	BESCHREIBUNG	ABMESSUNGEN CM	MIND.- BEST.
Leicht	2614-xx	Tablett für Linkshänder	34,6 x 24,8	24
Zur Angabe der gewünschten Farbe der Nummer des Basisartikels das jeweilige Farbsuffix nachstellen (Rot -02, Hellbraun -09, Hellblau -104, Hellgrün -119, Hellgelb -138)	2015-xx	Tablett für Rechtshänder	36,5 x 25,1	24



Abgeteilte ABS-Tabletts für Schulen	ARTIKEL	BESCHREIBUNG	ABMESSUNGEN CM	MIND.- BEST.
Leicht	2615-xx	Tablett für Rechtshänder	36,9 x 25,4	24
Zur Angabe der gewünschten Farbe der Nummer des Basisartikels das jeweilige Farbsuffix nachstellen (Rot -02, Hellbraun -09, Hellblau -104, Hellgrün -119, Hellgelb -138)				





Geschirrwäsche, Transport und Spender



Neu und bemerkenswert:

- Vollrath nimmt sich aller Ihrer Anforderungen in Bezug auf Artikel für Selbstbedienungsausgaben an, von Bechern und Deckeln über Servietten und Strohhalme bis hin zu Beilagen.
- Mit dem patentierten LidSaver™ Deckelspender müssen Sie sich keine Gedanken wegen der für Schnellbedienungsbetriebe typischen unhygienischen und verschwenderischen Ansammlung von Deckeln machen. Ganz im Gegenteil: Eine große Restaurantkette hat berichtet, dass der Gebrauch von Deckeln dank LidSaver™ um 30 % gesenkt werden konnte.

VOLLRATH®

Outperform every day.™

Signature Geschirrwäsche

Vollrath, der führende Hersteller von Geschirrspülsystemen in der gesamten Branche, bietet die größte Auswahl von Spülkörben für Gläser, Essgeschirr und Bestecke an!

Haltbare Bauweise

Einmaliges Regaldesign

Farbkodierung

500 mm x 500 mm

Grundhöhe: 71mm



Stiftecken-Design

gewährleistet ein sicheres Stapeln

Einmaliges Regaldesign

basiert auf Edelstahlschrauben und einer Vielfalt an austauschbaren Ständern und Trenneinsätzen für Hunderte von Spezialkonfigurationen

Offenes Design

für ein wirkungsvolleres Waschen und Spülen und ein schnelleres Trocknen



Bedruckte Außenflächen

ermöglichen eine schnellere Feststellung des Inhalts. Sie haben die Wahl zwischen dem Standardaufdruck und einem Ihren Wünschen entsprechenden Aufdruck.



Durchgehende Bodenteilung schützt den Glasrand vor Beschädigungen. Für eine Vielfalt von Martini- und Margarita-Gläsern entworfen.



Heißgeprägte Artikelnummer

Jeder Spülkorb wird zur einfachen Identifizierung und Nachbestellung im Heißprägeverfahren mit einer Artikelnummer versehen.



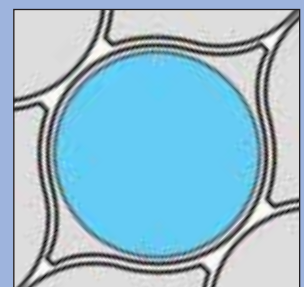
Sicheres Aufeinanderstellen auf allen vier Seiten

bei allen Körben in Standardgröße ermöglicht ein schnelles Laden der Geschirrspülmaschine in beiden Richtungen.

Lemon Drop™ Design bei Spülkörben mit 20 und 30 Fächern

Das Lemon Drop™ Design ermöglicht einen natürlichen Griff, der besser als jedes Konkurrenzprodukt das schnelle, effiziente Herausnehmen von Gläsern aus dem Regal gewährleistet.

- Bieten größere Aufnahmefähigkeit als herkömmliche Spülkorboptionen
- Besitzen sämtliche Funktionsmerkmale, die man vom besten Angebot von Geschirrspülkörben erwarten würde
- Strategisch angeordnete Fachtrennwände ermöglichen einen optimalen Schutz der Gläser in einem offenen Design – ideal für eine optimale Reinigungsleistung



Die Einsparungen summieren sich!

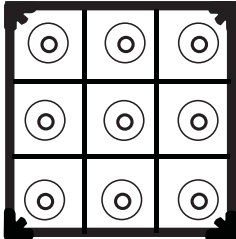
Weniger Wasser | Weniger Energie | Weniger Chemikalien | Weniger Verschwendung

Spülkörbe in Standardgröße

Korbfarben							
01-Hellgrün	02-Kakao	03-Rot	04-Hellblau	05-Gold	06-Grau	07-Königsblau	09-Burgunderrot


3 x 3 = 9-Fächer

Korbabmessungen
149 x 149 mm




4 x 4 = 16-Fächer

Korbabmessungen
111 x 111 mm



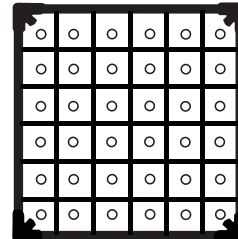
5 x 5 = 25-Fächer

Korbabmessungen
89 x 89 mm




6 x 6 = 36-Fächer

Korbabmessungen
73 x 73 mm



7 x 7 = 49-Fächer

Korbabmessungen
62 x 62 mm



9-Fächer

149mm x 149mm

9-FÄCHER	BESCHREIBUNG	GESAMTHÖHE CM	INNENHÖHE CM	MIND.- BEST.
52726	Kurz	10,5	7,1	6
52760	Kurz plus	12,4	7,7	5
52727	Mittel	14,3	11	4
52761	Mittel plus	16,2	11,6	4
52728	Hoch	17,8	14,4	3
52762	Hoch plus	19,7	15,3	3
52730	X-hoch	21,6	18,1	3
52763	X-hoch plus	23,5	18,9	2
52729	XX-hoch	25,1	21,6	2
52764	XX-hoch plus	26,8	22,4	2
52731	XXX-hoch	28,7	25,2	2
52765	XXX-hoch plus	30,8	26,2	2
52736	XXXX-hoch	32,4	28,9	2



52763

16-Fächer

111mm x 111mm

16-FÄCHER	BESCHREIBUNG	GESAMTHÖHE CM	INNENHÖHE CM	MIND.- BEST.
52694	Kurz	10,5	7,1	6
52766	Kurz plus	12,4	7,7	5
52718	Mittel	14,3	11	4
52767	Mittel plus	16,2	11,6	4
52719	Hoch	17,8	14,4	3
52768	Hoch plus	19,7	15,3	3
52720	X-hoch	21,6	18,1	3
52769	X-hoch plus	23,5	18,9	2
52721	XX-hoch	25,1	21,6	2
52770	XX-hoch plus	26,8	22,4	2
52732	XXX-hoch	28,7	25,2	2
52771	XXX-hoch plus	30,8	26,2	2
52737	XXXX-hoch	32,4	28,9	2



52720

Spülkörbe in Standardgröße

Korbfarben



01-Hellgrün



02-Kakao



03-Rot



04-Hellblau



05-Gold



06-Grau



07-Königsblau



09-Burgunderrot



52757

20-Fach-Lemon Drop™

Durchmesser 100mm

20-FÄCHER®	BESCHREIBUNG	GESAMTHÖHE CM	INNENHÖHE CM	MIND.- BEST.
52691	Kurz	10,5	7,1	6
52692	Kurz plus	12,4	7,7	5
52693	Mittel	14,3	11	4
52702	Mittel plus	16,2	11,6	4
52703	Hoch	17,8	14,4	3
52704	Hoch plus	19,7	15,3	3
52706	X-hoch	21,6	18,1	3
52707	X-hoch plus	23,5	18,9	2
52708	XX-hoch	25,1	21,6	2
52709	XX-hoch plus	26,8	22,4	2
52754	XXX-hoch	28,7	25,2	2
52755	XXX-hoch plus	30,8	26,2	2
52757	XXXX-hoch	32,4	28,9	2



52712

25-Fächer

89 mm x 89 mm

25-FÄCHER	BESCHREIBUNG	GESAMTHÖHE CM	INNENHÖHE CM	MIND.- BEST.
52684	Kurz	10,5	7,1	6
52772	Kurz plus	12,4	7,7	5
52710	Mittel	14,3	11	4
52773	Mittel plus	16,2	11,6	4
52711	Hoch	17,8	14,4	3
52774	Hoch plus	19,7	15,3	3
52712	X-hoch	21,6	18,1	3
52775	X-hoch plus	23,5	18,9	2
52713	XX-hoch	25,1	21,6	2
52776	XX-hoch plus	26,8	22,4	2
52733	XXX-hoch	28,7	25,2	2
52777	XXX-hoch plus	30,8	26,2	2
52738	XXXX-hoch	32,4	28,9	2



52812

30-Fächer Lemon Drop™

81mm Durchmesser

30-FÄCHER®	BESCHREIBUNG	GESAMTHÖHE CM	INNENHÖHE CM	MIND.- BEST.
52790	Kurz	10,5	7,1	6
52811	Kurz plus	12,4	7,7	5
52812	Mittel	14,3	11	4
52813	Mittel plus	16,2	11,6	4
52816	Hoch	17,8	14,4	3
52817	Hoch plus	19,7	15,3	3
52832	X-hoch	21,6	18,1	3
52844	X-hoch plus	23,5	18,9	2
52845	XX-hoch	25,1	21,6	2
52846	XX-hoch plus	26,8	22,4	2
52847	XXX-hoch	28,7	25,2	2
52848	XXX-hoch plus	30,8	26,2	2
52849	XXXX-hoch	32,4	28,9	2



Spülkörbe in Standardgröße

36-Fächer

73 mm x 73 mm

36-FÄCHER	BESCHREIBUNG	GESAMTHÖHE CM	INNENHÖHE CM	MIND.- BEST.
52689	Kurz	10,5	7,1	6
52778	Kurz plus	12,4	7,7	5
52714	Mittel	14,3	11	4
52779	Mittel plus	16,2	11,6	4
52715	Hoch	17,8	14,4	3
52780	Hoch plus	19,7	15,3	3
52716	X-hoch	21,6	18,1	3
52781	X-hoch plus	23,5	18,9	2
52717	XX-hoch	25,1	21,6	2
52782	XX-hoch plus	26,8	22,4	2
52734	XXX-hoch	28,7	25,2	2
52783	XXX-hoch plus	30,8	26,2	2
52739	XXXX-hoch	32,4	28,9	2



52715

49-Fächer

62 mm x 62 mm

49-FÄCHER	BESCHREIBUNG	GESAMTHÖHE CM	INNENHÖHE CM	MIND.- BEST.
52699	Kurz	10,5	7,1	6
52784	Kurz plus	12,4	7,7	5
52722	Mittel	14,3	11	4
52785	Mittel plus	16,2	11,6	4
52723	Hoch	17,8	14,4	3
52786	Hoch plus	19,7	15,3	3
52724	X-hoch	21,6	18,1	3
52787	X-hoch plus	23,5	18,9	2
52725	XX-hoch	25,1	21,6	2
52788	XX-hoch plus	26,8	22,4	2
52735	XXX-hoch	28,7	25,2	2
52789	XXX-hoch plus	30,8	26,2	2
52740	XXXX-hoch	32,4	28,9	2



52784

Tilt N' Dry

HÖHE KORB	GLAS	49 FÄCHER 6,2 CM ₂	36 FÄCHER 7,3 CM ₂	25 FÄCHER 8,9 CM ₂	16 FÄCHER 11,1 CM ₂	9 FÄCHER 14,9 CM ₂
--------------	------	----------------------------------	----------------------------------	----------------------------------	-----------------------------------	----------------------------------

Die Neigung verbessert die Effizienz beim Waschen, Spülen und Trocknen der Gläser. The height tilt is 10 mm the base of the glass is at more than 79 mm

6,1	5	52699P	52689P	52684P	52694P	52726P
6,1	6	52699P	52689P	52684P	52694P	52726P
10,0	7	52722P	52714P	52710P	52718P	52727P
10,0	8	52722P	52714P	52710P	52718P	52727P
10,0	9	52722P	52714P	52710P	52718P	52727P
10,0	10	52722P	52714P	52710P	52718P	52727P
13,4	11	52723P	52715P	52711P	52719P	52728P
13,4	12	52723P	52715P	52711P	52719P	52728P
13,4	13	52723P	52715P	52711P	52719P	52728P
14,2	14	52786P	52780P	52774P	52768P	52762P
17,1	15	52724P	52716P	52712P	52720P	52730P
17,1	16	52724P	52716P	52712P	52720P	52730P
17,1	17	52724P	52716P	52712P	52720P	52730P
20,6	18	52725P	52717P	52713P	52721P	52729P
20,6	19	52725P	52717P	52713P	52721P	52729P
20,6	20	52725P	52717P	52713P	52721P	52729P
21,3	21	52788P	52782P	52776P	52770P	52764P
24,2	22	52735P	52734P	52733P	52732P	52731P
24,2	23	52735P	52734P	52733P	52732P	52731P
24,2	24	52735P	52734P	52733P	52732P	52731P
24,9	25	52789P	52783P	52777P	52771P	52765P

HINWEIS: Wenn die Glasgröße zwischen das angegebene Maß fällt, wählen Sie den nächst größeren Wert.



Glasneigung

Traex® Vollrath® Geschirrspülkörbe

Dieses robuste, leichte, verstellbare Geschirrspülsystem ist so flexibel, dass es praktisch alle Gläser und Kleinutensilien aufnimmt und gleichzeitig das Bruchrisiko reduziert. Es besteht aus hochwertigem Copolymer-Kunststoff und weist aufschnappbare Verlängerungen und verstärkte Indexstreifen auf, die auf allen vier Seiten ein sicheres Aufeinanderstellen gewährleisten. Entschließen Sie sich zu einem Upgrade mit Rack Max, um ordentlich Geld zu sparen!



Offenes Traex® Design
ermöglicht Waschen und Trocknen
von oben nach unten und von
einer Seite zur anderen



**Integrierte Traex®
Korboden-Trenneinsätze**
bieten 100-prozentigen
vertikalen Schutz vor
Glasbruch



**Traex®
Aufschnappverlängerungen**
Lösen sich im Laufe der Zeit
nicht voneinander ab



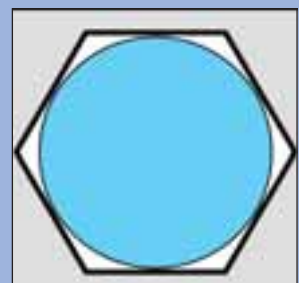
**Praktische Traex®
Tragevorrichtung**
mit Griffen an allen vier Seiten



Traex® Markierungsclips
zur einfachen Kennzeichnung


Traex Rack Max® Design Spülkörbe mit 5, 12, 20, 30 u. 42 Fächern

- Nimmt 17-30 % mehr Gläser auf als konventionelle Spülkörbe
- Kleine Seitenfächer nehmen Besteck, Salzstreuer, Auflaufformen und mehr auf
- 100-prozentiger vertikaler Glasschutz



Traex® Spülkörbe

Korbfarben



Rack Master® Spülkörbe und Verlängerungen sind in 5 lebhaften Farben sowie in Schwarz und Beige (Standardausführung) erhältlich. Zur Angabe der gewünschten Farbe stellen Sie deren Nummer (02, 06 usw.) der Produktnummer nach.

9-Fächer

152 mm quadratisch

*Alle in A endenden Artikelnummern haben oben eine offene Spülkorbverlängerung.

9-FÄCHER	GESAMTHÖHE CM	INNENHÖHE CM	MIND.- BEST.
TR10	10,2	8,3	6
TR10F	14	12,2	2
TR10A	14	12,2	2
TR10FF	18,1	16,2	2
TR10FA	18,1	16,2	2
TR10FFF	22,2	20	2
TR10FFA	22,2	20	2
TR10FFFF	26,2	24	2
TR10FFFA	26,2	24	2
TR10FFFFF	30,2	27,9	2
TR10FFFFA	30,2	27,9	2



TR10FF

Rack Max® 12-Fächer

122 mm quadratisch

*Alle in A endenden Artikelnummern haben oben eine offene Spülkorbverlängerung.

12-FÄCHER	GESAMTHÖHE CM	INNENHÖHE CM	MIND.- BEST.
TR18	10,2	8,3	6
TR18J	14	12,2	2
TR18A	14	12,2	2
TR18JJ	18,1	16,2	2
TR18JA	18,1	16,2	2
TR18JJJ	22,2	20	2
TR18JJA	22,2	20	2
TR18JJJJ	26,2	24	2
TR18JJJA	26,2	24	2
TR18JJJJJ	30,2	27,9	2
TR18JJJJA	30,2	27,9	2



TR18JJ

16-Fächer

113 mm quadratisch

*Alle in A endenden Artikelnummern haben oben eine offene Spülkorbverlängerung.

16-FÄCHER	GESAMTHÖHE CM	INNENHÖHE CM	MIND.- BEST.
TR8	10,2	8,3	6
TR8D	14	12,2	2
TR8A	14	12,2	2
TR8DD	18,1	16,2	2
TR8DA	18,1	16,2	2
TR8DDD	22,2	20	2
TR8DDA	22,2	20	2
TR8DDDD	26,2	24	2
TR8DDDA	26,2	24	2
TR8DDDDD	30,2	27,9	2
TR8DDDDA	30,2	27,9	2



TR8DD

Rack Max® 20-Fächer

100 mm quadratisch

*Alle in A endenden Artikelnummern haben oben eine offene Spülkorbverlängerung.

20-FÄCHER	GESAMTHÖHE CM	INNENHÖHE CM	MIND.- BEST.
TR11	10,2	8,3	6
TR11G	14	12,2	2
TR11A	14	12,2	2
TR11GG	18,1	16,2	2
TR11GA	18,1	16,2	2
TR11GGG	22,2	20	2
TR11GGA	22,2	20	2
TR11GGGG	26,2	24	2
TR11GGGA	26,2	24	2
TR11GGGGG	30,2	27,9	2
TR11GGGGA	30,2	27,9	2

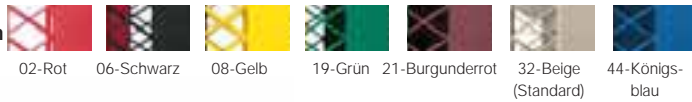


TR11GG

Traex® Spülkörbe

Rack Master® Spülkörbe und Verlängerungen sind in 5 lebhaften Farben sowie in Schwarz und Beige (Standardausführung) erhältlich. Zur Angabe der gewünschten Farbe stellen Sie deren Nummer (02, 06 usw.) der Produktnummer nach.

Korbfarben



TR6BB

25-Fächer

90 mm quadratisch

*Alle in A endenden Artikelnummern haben oben eine offene Spülkorbverlängerung.



25-FÄCHER	GESAMTHÖHE CM	INNENHÖHE CM	MIND.- BEST.
TR6	10,2	8,3	6
TR6B	14	12,2	2
TR6A	14	12,2	2
TR6BB	18,1	16,2	2
TR6BA	18,1	16,2	2
TR6BBB	22,2	20	2
TR6BBA	22,2	20	2
TR6BBBB	26,2	24	2
TR6BBBA	26,2	24	2
TR6BBBBB	30,2	27,9	2
TR6BBBBA	30,2	27,9	2



TR12HH

30-Fächer Rack Max®

81 mm quadratisch

*Alle in A endenden Artikelnummern haben oben eine offene Spülkorbverlängerung.



30-FÄCHER	GESAMTHÖHE CM	INNENHÖHE CM	MIND.- BEST.
TR12	10,2	8,3	6
TR12H	14	12,2	2
TR12A	14	12,2	2
TR12HH	18,1	16,2	2
TR12HA	18,1	16,2	2
TR12HHH	22,2	20	2
TR12HHA	22,2	20	2
TR12HHHH	26,2	24	2
TR12HHHA	26,2	24	2
TR12HHHHH	30,2	27,9	2
TR12HHHHA	30,2	27,9	2



TR7CCC

36-Fächer

74 mm quadratisch

*Alle in A endenden Artikelnummern haben oben eine offene Spülkorbverlängerung.



36-FÄCHER	GESAMTHÖHE CM	INNENHÖHE CM	MIND.- BEST.
TR7	10,2	8,3	6
TR7C	14	12,2	2
TR7A	14	12,2	2
TR7CC	18,1	16,2	2
TR7CA	18,1	16,2	2
TR7CCC	22,2	20	2
TR7CCA	22,2	20	2
TR7CCCC	26,2	24	2
TR7CCCA	26,2	24	2
TR7CCCCC	30,2	27,9	2
TR7CCCCA	30,2	27,9	2



TR13

42-Fächer Rack Max®

70 mm quadratisch

Nur in Beige erhältlich



42-FÄCHER	GESAMTHÖHE CM	INNENHÖHE CM	MIND.- BEST.
TR13M	7,3	5,2	2
TR13MM	11,4	9,1	2
TR13MMM	15,6	13	2
TR13MMMM	19,4	17,2	2



TR9E

49-Fächer

61 mm quadratisch

*Alle in A endenden Artikelnummern haben oben eine offene Spülkorbverlängerung.

49-FÄCHER	GESAMTHÖHE CM	INNENHÖHE CM	MIND.- BEST.
TR9	10,2	8,3	6
TR9E	14	12,2	2
TR9A	14	12,2	2
TR9EE	18,1	16,2	2
TR9EA	18,1	16,2	2
TR9EEE	22,2	20	2
TR9EEA	22,2	20	2
TR9EEEA	26,2	24	2
TR9EEEA	26,2	24	2
TR9EEEE	30,2	27,9	2
TR9EEEEA	30,2	27,9	2

Tassenkörbe in Standardgröße

Signature-Korbfarben



Signature

Tassenkörbe in Standardgröße

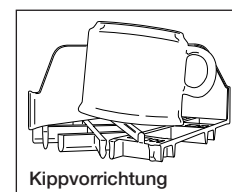
Extra hohe, gegossene Fächer verhindern Absplitterungen und Glasbruch

Gegossene Kippvorrichtung

ARTIKEL	BESCHREIBUNG	INNENFACH CM	GESAMTHÖHE CM	INNENHÖHE CM	MIND.-BEST.
52674	16 Tassen kurz	11 x 11	10,5	7	6
52676	16 Tassen mittel	11 x 11	14,1	10,5	4
52675	20 Tassen kurz	8,7 x 11	10,5	6,8	6
52677	20 Tassen mittel	8,7 x 11	14	10,5	4




52675



Kippvorrichtung



Traex® Korbfarben



Traex® 16-Fach-Becherkörbe in Standardgröße

113 mm quadratisch

Rack Master® Spülkörbe und Verlängerungen sind in 5 lebhaften Farben sowie in Schwarz und Beige (Standardausführung) erhältlich. Zur Angabe der gewünschten Farbe stellen Sie deren Nummer (02, 06 usw.) der Produktnummer nach.

*Alle in A endenden Artikelnummern haben oben eine offene Spülkorbverlängerung.

ARTIKEL	GESAMTHÖHE CM	INNENHÖHE CM	MIND.-BEST.
TR4	10,2	8,3	6
TR4D	14,1	12,2	2
TR4A	14,1	12,2	2
TR4DD	18,1	16,2	2
TR4DA	18,1	16,2	2
TR4DDD	22,2	20	2
TR4DDA	22,2	20	2
TR4DDDD	26,2	24	2
TR4DDDA	26,2	24	2



TR4D



Traex® 20-Fach-Becherkörbe Tassenkörbe in Standardgröße

89 mm x 113 mm

Rack Master® Spülkörbe und Verlängerungen sind in 5 lebhaften Farben sowie in Schwarz und Beige (Standardausführung) erhältlich. Zur Angabe der gewünschten Farbe stellen Sie deren Nummer (02, 06 usw.) der Produktnummer nach.

*Alle in A endenden Artikelnummern haben oben eine offene Spülkorbverlängerung.

ARTIKEL	GESAMTHÖHE CM	INNENHÖHE CM	MIND.-BEST.
TR5	10,2	8,3	6
TR5A	14,1	12,2	2
TR5AA	18,1	16,2	2



TR5



Traex® 25-Fach-Becherkörbe Tassenkörbe in Standardgröße

89 mm quadratisch

Nur in Beige erhältlich

ARTIKEL	GESAMTHÖHE CM	INNENHÖHE CM	MIND.-BEST.
TR16	10,2	8,3	6
TR16B	14,1	12,2	2
TR16BB	18,1	16,2	2
TR16BBB	22,2	20	2
TR16BBBB	26,2	24	2



TR16



Spülkörbe in Standardgröße

Traex® Korbfarben



02-Rot



06-Schwarz



08-Gelb



19-Grün



21-Burgunderrot



32-Beige
(Standard)



44-Königs-
blau




52696

Signature Offene Körbe in Standardgröße

Erhältlich in den Farben in 01-Hellgrün, 02-Kakao, 03-Rot, 04-Hellblau, 05-Gold, 06-Grau, 07-Königsblau und 09-Burgunderrot (7)



ARTIKEL	BESCHREIBUNG	INNENFACH CM	GESAMTHÖHE CM	INNENHÖHE CM	MIND.-BEST.
52670	Kurz	45,7 x 45,7	10,5	7,1	6
52696	Verlängerter	45,7 x 45,7	12,4	8,3	5
52680	Mittel	45,7 x 45,7	14	10,5	4
52681	Hoch	45,7 x 45,7	17,5	14	3
52682	X-Hoch	45,7 x 45,7	20,8	17,3	3
52683	XX-Hoch	45,7 x 45,7	24,3	21	2



TR13A

Traex® Offene Körbe in Standardgröße

ARTIKEL	BESCHREIBUNG	GESAMTHÖHE CM	INNENHÖHE CM	MIND.-BEST.
TR1	Offener Spülkorb	10,2	8,3	6
TR13	Flacher, offener Spülkorb	3,7	1,3	6
TR13A	Flacher, offener Spülkorb / Verlängerung	7,6	5,7	2



52678

Signature Tablett- und Wannen-Spülkörbe

Erhältlich in den Farben in 01-Hellgrün, 02-Kakao, 03-Rot, 06-Grau oder 07-Königsblau



ARTIKEL	INNENFACH CM	GESAMTHÖHE CM	INNENHÖHE CM	MIND.-BEST.
52678 ^①	4 x 45,9	9,5	7	6

^①Mit Rinne



TR30

Traex® Tablett- und Wannen-Spülkörbe

Massive „Strahlwand“ verhindert ein Verbiegen des Spülkorbs bei schweren Lasten

Ideal zum Spülen von Tablett und Blechen

Nur in Beige erhältlich

ARTIKEL	BESCHREIBUNG	INNENHÖHE CM	AUSSENDURCH. CM	MIND.-BEST.
TR30	Offene Teller- und Tablettkörbe	8,3	10,2	6



TR23

Traex® Einseitig offene Körbe in Standardgröße

Fasst drei Backbleche in Standardgröße
Nur in Beige erhältlich

ARTIKEL	BESCHREIBUNG	INNENHÖHE CM	AUSSENDURCH. CM	MIND.-BEST.
TR23	Backblechkorb, offen	13,3	13,3	1
TR31	Offener Korb	13,3	13,3	1



Signature Backblechkorb

Passt in Öffnungen in Standardhöhe

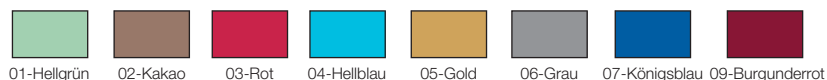
Erhältlich in den Farben in 01-Hellgrün, 02-Kakao, 03-Rot, 06-Grau oder 07-Königsblau



ARTIKEL	BESCHREIBUNG	MIND.-BEST.
52664	Backblechkorb, offen	1

Spezialkörbe

Signature-Korbfarben



Signature Isolierte Tablett- und Warmhaltetischwannen-Körbe

	ARTIKEL	BESCHREIBUNG	MIND.-BEST.
Verchromter Drahteinsatz sichert Wannen und Tablett in aufrechter Position	52669	Tellerhaubenkorb mit Einsatz – Standardhöhe, geschlossen	1
In den Farben 01-Hellgrün, 02-Kakao, 03-Rot, 06-Grau und 07-Königsblau erhältlich	52666	Nur offener Korb mit Edelstahlrinnen	1
	52665	Nur offener Korb – kein Einsatz	1



52669

Signature Tellerkörbe in Standardgröße

	ARTIKEL	BESCHREIBUNG	INNENFACH CM	GESAMTHÖHE CM	INNENHÖHE CM	STIFTHÖHE CM	MIND.-BEST.
Tellersperre verhindert ein gegenseitiges Berühren der Teller	52695	Verlängerte Höhe	4 x 45,9	12,4	8,3	8,0	5
	52672	Standardhöhe	4 x 45,9	9,5	7	6,2	6

In den Farben 01-Hellgrün, 02-Kakao, 03-Rot, 06-Grau und 07-Königsblau erhältlich



52695

Traex® Tellerhaubenkorb in Standardgröße

	ARTIKEL	BESCHREIBUNG	INNENHÖHE CM	AUSSENHÖHE CM	MIND.-BEST.
Nur in Beige erhältlich	TR21	Tellerhaubenkorb - 10 Fächer	8,3	12,1	1
	TR22	Offener Korb	13,3	13,3	1



TR22

Signature Besteck-Spülkorb in Standardgröße

	ARTIKEL	INNENFACH CM	GESAMTHÖHE CM	INNENHÖHE CM	MIND.-BEST.
Engmaschiges Bodengitter verhindert ein Herausfallen des Bestecks	52671	45,9 x 45,9	10,5	6,7	6

In den Farben 01-Hellgrün, 02-Kakao, 03-Rot, 06-Grau und 07-Königsblau



Traex® Besteck-Spülkorb

	ARTIKEL	BESCHREIBUNG	INNENHÖHE CM	AUSSENHÖHE CM	MIND.-BEST.
	TR2	Besteck-Spülkorb	8,3	10,2	6



Traex® Krugspülkörbe Rack Max®

	ARTIKEL	BESCHREIBUNG	INNENHÖHE CM	AUSSENHÖHE CM	MIND.-BEST.
Nur in Beige erhältlich	TR13KKKK	5-Fach-Flachkorb mit 4 Verlängerungen	17,2	19,4	2
	TR13KKKKK	5-Fach-Flachkorb mit 5 Verlängerungen	21,3	23,3	2
	TR13KKKKKK	5-Fach-Flachkorb mit 6 Verlängerungen	25,4	27	1



TR13KKKKK

Spezialkorb in Halbgröße Signature


Signature-
Korbfarben



01-Hellgrün



02-Kakao



52815

Spezialkorb in Halbgröße

32-Fächer-Korb in Halbgröße ist im Barbereich oder in Getränkestationen einfach zu verstauen

Fächergröße: 5,2 cm



ARTIKEL	BESCHREIBUNG	GESAMTHÖHE CM	INNENHÖHE CM	MIND.- BEST.
52815	Basso	10,5	7,3	6
52819	Medio	14,4	11,6	4
52828	Alto	18,3	15,4	3
52829	X-alto	22,5	19,5	3
52834	XX-alto	26,4	23,3	2



Besteckkorb in Halbgröße

Engmaschiges Bodengitter verhindert ein Herausfallen des Bestecks



ARTIKEL	INNENFACH CM	GESAMTHÖHE CM	INNENHÖHE CM	MIND.- BEST.
52804	22,9 x 46	10,5	6,7	6



52805

Tassenkörbe in Halbgröße

8-Tassen-Fächergröße:


11,1 x 11 cm

10-Tassen-Fächergröße:

8,71 x 11,1 cm



ARTIKEL	BESCHREIBUNG	GESAMTHÖHE CM	INNENHÖHE CM	MIND.- BEST.
52805	8 Tassen	10,5	7,3	6
52806	10 Tassen	10,5	6,8	6



52801

Offene Körbe in Halbgröße

Innenfachgröße:

22,9 x 45,9 cm



ARTIKEL	BESCHREIBUNG	GESAMTHÖHE CM	INNENHÖHE CM	MIND.- BEST.
52800	Basso	10,5	7	6
52801	Medio	14,1	10,8	4
52802*	Alto	18,1	14,6	3
52803	X-alto	21,7	18,6	3
52807	XX-alto	25,7	22,4	2

*Ideal für den Transport von Besteckzylindern (52633, 52643 und 52642)



52821

Spülkörbe in Halbgröße

10-Fächergröße:

8,9 x 11 cm

18-Fächergröße:

7,5 x 7,1 cm



10-FÄCHER	18-FÄCHER	BESCHREIBUNG	GESAMTHÖHE CM	INNENHÖHE CM	MIND.- BEST.
52810	52814	Basso	10,5	7,3	6
52820	52823	Medio	14,5	11,4	4
52821	52824	Alto	18,3	15,4	3
52822	52825	X-alto	22,5	19,5	3
52818	52826	XX-alto	26,4	23,3	2

Traex-Spülkörbe in Halbgröße

Traex® Korbfarben



32-Beige (Standard)

Traex® Gläserkorb in Halbgröße

	8-FÄCHER	10-FÄCHER	17 COMP (7,5 CM HEX)	17-FÄCHER (7,6 CM HEX)	INNENHÖHE CM	AUSSENHÖHE CM	MIND.- BEST.
8-Fachgröße: 10,5 x 11,3 cm	HR1	HR1	HR1	HR1	3,2	5,2	12
	HR1B1	HR1C1	HR1D1	HR1F	7,6	9,7	6
10-Fachgröße: 10,5 x 8,9 cm	HR1B1B	HR1C1C	HR1D1D	HR1FF	12,1	14,1	4
17-Fachgröße: 7,5 cm hex	HR1B1A	HR1C1A	HR1D1A	HR1FA	12,1	14,1	4
17-Fachgröße: 7,6 cm hex	HR1B1BB	HR1C1CC	HR1D1DD	HR1FFF	16,5	18,6	2
	HR1B1BA	HR1C1CA	HR1D1DA	HR1FFA	16,5	18,6	2
	HR1B1BBB	HR1C1CCC	HR1D1DDD	—	20,1	23	2
	HR1B1BBA	HR1C1CCA	HR1D1DDA	—	20,1	23	2



HR1C1CC



Offene Traex-Spülkörbe in Halbgröße

	ARTIKEL	BESCHREIBUNG	INNENHÖHE CM	AUSSENHÖHE CM	MIND.- BEST.
Fachgröße: 21,3 x 45,7 cm	HR1	Offener Halbkorb	3,2	5,2	12
	HR1A	Offener Halbkorb mit 1 Verlängerung	7,6	9,7	6
	HR1AA	Offener Halbkorb mit 2 offenen Verlängerungen	12,1	14,1	4
	HR1AAA	Offener Halbkorb mit 3 offenen Verlängerungen	16,5	18,6	2
	HR1AAAA	Offener Halbkorb mit 4 offenen Verlängerungen	20,1	23	2



HR1A



Traex-Besteckkörbe in Halbgröße

	ARTIKEL	BESCHREIBUNG	INNENHÖHE CM	AUSSENHÖHE CM	MIND.- BEST.
Fachgröße: 21,3 x 45,7 cm	HR2	Besteck-Spülkorb	3,2	5,2	12
	HR2A	Besteck-Spülkorb mit offener Verlängerung	7,7	9,7	6



HR2A



Traex® Plate Crate® Spülsysteme

Traex® Korbfarben

02-Rot

06-Schwarz

08-Gelb

19-Grün

21-Burgunderrot

32-Beige
(Standard)

44-Königs-
blau

Traex® Plate Crate® Spülsystem	ARTIKEL	BESCHREIBUNG	TELLERGRÖSSEN- BEREICH CM	TELLERTIEFE CM	TELLER- PRO KORB	MIND.- BEST.
	PM1412-6	Tellerkorb mit 6 Verlängerungen	27,3 und 31,3	bis zu 3,5	14	1
	PM1912-6	Tellerkorb mit 6 Verlängerungen	28 und 30,5	bis zu 2,5	19	1
	PM0912-6	Tellerkorb mit 6 Verlängerungen	28,6 und 31,8	bis zu 6	9	1
	PM1211-6	Tellerkorb mit 6 Verlängerungen	27,3 und 28,4	bis zu 4,4	12	1
	PM2011-6	Tellerkorb mit 6 Verlängerungen	27,3 und 28	bis zu 2,5	20	1
	PM1510-5	Tellerkorb mit 5 Verlängerungen	22,9 und 27,3	bis zu 3,5	15	2
	PM1211-5	Tellerkorb mit 5 Verlängerungen	23,3 und 27,3	bis zu 4,4	12	2
	PM2011-5	Tellerkorb mit 5 Verlängerungen	25,4 und 27,3	bis zu 2,5	20	2
	PM2110-5	Tellerkorb mit 5 Verlängerungen	23,3 und 25,4	bis zu 2,5	21	2
	PM1211-4	Tellerkorb mit 4 Verlängerungen	22,3 und 23,3	bis zu 4,4	12	2
	PM2110-4	Tellerkorb mit 4 Verlängerungen	22,3 und 23,3	bis zu 2,5	21	2
	PM2209-4	Tellerkorb mit 4 Verlängerungen	17,8 und 22,3	bis zu 3,5	22	2
	PM3208-4	Tellerkorb mit 4 Verlängerungen	19,7 und 20,3	bis zu 2,5	32	2
	PM3208-3	Tellerkorb mit 3 Verlängerungen	12,1 und 19,7	bis zu 2,5	32	2
	PM4407-3	Tellerkorb mit 3 Verlängerungen	15,2 und 17,8	bis zu 1,9	44	2
	PM2006-3	Tellerkorb mit 3 Verlängerungen	12,1 und 16,5	bis zu 5,1	20	2
	PM2209-3	Tellerkorb mit 3 Verlängerungen	17,8 und 20	bis zu 3,5	22	2
	PM4806-2	Tellerkorb mit 2 Verlängerungen	12,7 und 15,2	bis zu 1,9	48	2
	PM3807-2	Tellerkorb mit 2 Verlängerungen	12,7 und 15,6	bis zu 2,5	38	2

Pulverbeschichtetes Drahtgitter polstert Teller und verhindert Rostbildung

Kundenspezifische Anordnung

Hochwertiger Copolymer-Kunststoff

Einfache Identifizierung

Griffe auf allen vier Seiten

Doppelwandige Ausführung

PM1412-6

PM1912-6

PM0912-6

PM1211-6

PM2011-6

PM1510-5

PM1211-5

PM2110-5

PM1211-4

PM2110-4

PM3208-4

PM3208-3

PM4407-3

PM2006-3

PM2209-3

PM4806-2

PM3807-2

TR3

TR3AAP-14

Traex® Tellerkörbe in Standardgröße	ARTIKEL	BESCHREIBUNG	GESAMTHÖHE CM	INNENHÖHE CM	MIND.- BEST.
Aussenabmessungen: 50 x 50 cm	TR3	Stiftkorb	10,2	8,3	6
	TR14	Stiftkorb, hohe Produktivität	10,2	8,3	6
VERLÄNGERTE STIFTE					
	TR3AAP-14	Tellerdurchmesser bis 31,1 cm	18,1	16,2	1
	TR3AAP-16	Tellerdurchmesser bis 45,9 cm	18,1	16,2	1

ARTIKEL	BESCHREIBUNG	ABMESSUNGEN (H x L x B) CM	MIND.- BEST.
TRPEG	TRPEG Verlängerte Stifte	15,2 x 15,2 x 2,54	1

NEUE

Boxen und Kästen

- Traex® Boxen besitzen verstärkte Rippen oben und unten für mehr Festigkeit und eine längere Lebensdauer
- Signature-Boxen weisen einen glatten Innenboden und eine geriffelte Außenausführung des Bodens auf
- Stapelnasen verhindern ein Aneinanderhaften und ermöglichen ein schnelleres Trocknen
- Verstärkte Griffe
- Aus Polyethylen von hoher Dichte hergestellt
- Temperaturen: -34 ° bis 82 °C
- Die Griffe von Signature-Boxen sind mit einem Loch zum einfachen Abfließen des Wassers ausgestattet; der Boden ist glatt und lässt sich einfach reinigen

Boxfarben

	32-Beige (Standard)
	01-Schoko
	05-Weiß
	06-Schwarz
	31-Grau

Boxen	ARTIKEL	BESCHREIBUNG	FARBE	ABMESSUNGEN (L X B X H) CM	MIND.-BEST.
Zur Angabe der gewünschten Farbe stellen Sie deren Nummer (-01, -06 usw.) der Produktnummer nach, z. B. 1520-01	1527-xx	Traex® Box, Standardausführung, 17,8 cm tief	Nach Wahl	55,2 x 39,4 x 17,8	12
	1527B-xx	Traex® Box, Standardausführung, 17,8 cm tief	Nach Wahl	50,8 x 38,1 x 17,8	150
	52621	Signature-Box, besonders robuste Ausführung	Grau	50,8 x 43,2 x 12,7	12
	52622	Signature-Box, besonders robuste Ausführung	Schwarz	50,8 x 43,2 x 12,7	12
	1521-xx	Traex® Box, Budget-Ausführung, 12,7 cm tief	Nach Wahl	55,2 x 39,5 x 12,7	24
	1521B-xx	Traex® Box, Budget-Ausführung, 12,7 cm tief	Nach Wahl	55,2 x 39,5 x 12,7	150
	1721-xx	Traex® Box, unterteilt, mit geriffelter Außenausführung des Bodens	Nach Wahl	58,1 x 45,1 x 15,6	12
	1529-31	Traex® Box zur verdeckten Unterbringung	Grau	59,7 x 30,5 x 13,7	6
	52629*	Signature-Box zur verdeckten Unterbringung	Grau	50,8 x 30,5 x 15,2	12

*nicht nach NSF zugelassen.



1521-05 Deluxe-Box; 12,7 cm tief



1721-31 Geteilte Box



1529-31 Box zur verdeckten Unterbringung




Geschirrboxen für starke Beanspruchung	ARTIKEL	FARBE	ABMESSUNGEN (L X B X H) CM	MIND.-BEST.
52657 besitzt die NSF-Zulassung für den direkten Kontakt mit Lebensmitteln	EINZELFACH FÜR STARKE BEANSPRUCHUNG			
	52611	Schwarz	50,8 x 38,1 x 12,7	12
	52612	Grau	50,8 x 38,1 x 12,7	12
	52614	Braun	50,8 x 38,1 x 12,7	12
	52615	Naturfarben	50,8 x 38,1 x 12,7	12
	52660	Schwarz	50,8 x 38,1 x 17,8	12
	52661	Grau	50,8 x 38,1 x 17,8	12
	52662	Braun	50,8 x 38,1 x 17,8	12
	52657	Naturfarben	50,8 x 38,1 x 17,8	12
	52621	Grau	50,8 x 43,2 x 12,7	12
	52622	Braun	50,8 x 43,2 x 12,7	12
	ZWEI FÄCHER FÜR STARKE BEANSPRUCHUNG			
	52632	Grau	58,4 x 44,5 x 15,2	6
	52634	Braun	58,4 x 44,5 x 15,2	6



Traex® Geschirrbox-Deckel	ARTIKEL	FARBE	ABMESSUNGEN (L X B X H) CM	MIND.-BEST.
52422, 52424 und 52420 passen zu Signature und Traex® Boxen mit einer Tiefe von 12,7 und 17,8 cm.	52422	Naturfarben	50,8 x 38,1	12
	52424	Grau	50,8 x 38,1	12
	52420	Schwarz	50,8 x 38,1	12
	1500-C13*	Transparent	56,2 x 39,7 x 6,4	6

*Artikel 1500-C13 ist ein Aufsnapdeckel, der zu den Boxen 1520-xx, 1521-xx und 1527-xx passt.



52424



Bestecksystem



52653



99700

Besteckboxen und -kästen

Polyethylen von hoher Dichte oder Edelstahl

ARTIKEL	BESCHREIBUNG	ABMESSUNGEN (L x B x H) CM	MIND.-BEST.
52653	Schwarzes Polyethylen	54,9 x 30,2 x 9,5	12
52654	Graues Polyethylen	54,9 x 30,2 x 9,5	12
52651	Graues Polyethylen, mit Überlaufausschnitt	54,3 x 29,4 x 10,2	6
1375-32	Traex® Beige	53 x 32,5 x 11,4	12
1375-01	Traex® Schoko	53 x 32,5 x 11,4	12
1375-06	Traex® Schwarz	53 x 32,5 x 11,4	12
1375-31	Traex® Grau	53 x 32,5 x 11,4	12
99700	Edelstahlkasten	43,2 x 26 x 9,5	6
52652	Brauner Kunststoffkasten	50,8 x 25,4 x 10,2	6

8-Fächer-Besteckkorb

Zum Vorsortieren, Durchfeuchten und Spülen Ihres Bestecks

ARTIKEL	BESCHREIBUNG	INNENFACHT CM	GESAMTHÖHE CM	INNENHÖHE CM	MIND.-BEST.
52640	Ohne Griffe	9 x 9	18,4	10,8	4
52641	Mit Griffen	9 x 9	34,5	10,8	4



Zylinder und Lagerung

Stark beanspruchbar, lange Haltbarkeit

ARTIKEL	BESCHREIBUNG	ABMESSUNGEN CM	MIND.-BEST.
52633	Schwarzer Kunststoffzylinder	9,5 dia x 14,3	12
52643	Weißer Kunststoffzylinder	9,5 dia x 14,3	12
52642	Nylonzylinder	9,5 dia x 14,3	12
99710	Edelstahlzylinder	9,5 dia x 14,3	12
52808	8-Fach-Zylinderkorb	11,1 x 11,1 x 11,4	4
99720	6-Zylinder-Transportkorb	38,1 x 25,4 x 28,3	1
97241	6-Zylinder-Silv-a-Tainer, Edelstahl	37,8 x 29,2 x 21,6	1
97240	4-Zylinder-Silv-a-Tainer, Edelstahl	25,7 x 29,2 x 21,6	1
52644	6-Zylinder-Silv-a-Tainer, Kunststoff	38,4 x 27,3 x 27,9	1



Korb- und Wannen-Besteck-Eintauchsystem

Engmaschiges Bodengitter des Korbs sichert das Besteck in frei fließender Lösung

ARTIKEL	BESCHREIBUNG	MIND.-BEST.
52827	Durchfeuchtungssystem – Halbkorb und Wanne	1
52804	Nur Besteckkorb in Halbgröße	6
97300	Nur Durchfeuchtungssystemständer	1

3) 52827 und
(1) 97300 abgebildet

Besteckspülsystem

Die Beschäftigten kommen nur mit den Systembehältern in Berührung, wodurch hygienischere Bedingungen gewährleistet sind

ARTIKEL	BESCHREIBUNG	MIND.-BEST.
97285	In Besteckspülsystem inbegriffen: 3 mal 1390 (Durchfeuchtungswannen) 6 mal 52804 (Besteckkörbe) 3 mal 52802 (offene Körbe) 8 mal 52643 (weiße Kunststoffzylinder)	1

Besteck-Durchfeuchtungssystem

Box mit Abflusslöchern passt zur Vorspülung in Eintauchwanne

ARTIKEL	BESCHREIBUNG	MIND.-BEST.
52619	Besteckdurchfeuchtungssystem, grau, beinhaltet 52612, 52424 und 52617	1
52617	Perforierter Ablaufkasten, grau, 50,8 x 38,1 x 12,7 cm	6

Geschirrspülsysteme

Traex® Rack-Master® Besteck-Spülsysteme

	ARTIKEL	BESCHREIBUNG	ABMESSUNGEN (L X B X H) CM	MIND.- BEST.
Durchnässen, spülen und transportieren	1303	Halbkorb-Durchfeuchtungssystem - 4 Fächer mit Griffen und Halbwanne	262,2 x 34 x 13,3	1
	1393	Halbwanne und offener Korb	62,2 x 34 x 13,3	1
	1394	Halbwanne und 4-Fächer-Korb	62,2 x 34 x 13,3	1
	1397	Standardwanne und offener Korb	62,2 x 61,9 x 13,3	1
	TR2	Besteck-Spülkörbe	50 x 50 x 10,2	6
	HR2A	Offener Halbkorb mit Verlängerung	50 x 25,4 x 9,7	6
	1300	Offener Halbkorb mit Griffen	50 x 25,4 x 9,7	1
	1390	Nur Halbwanne	62,2 x 34 x 13,3	1
	1395	Nur Wanne in Standardgröße	61 x 62,2 x 13,3	1



Vertikales Traex® Besteck-Spülsystem

Vertikales Spülen und Trocknen ist die bevorzugte Option für die Besteckreinigung



ARTIKEL	BESCHREIBUNG	ABMESSUNGEN (L X B X H) CM	MIND.- BEST.
HR2D1DDA	17-Fach-Halbkorb	50 x 25,4 x 23	2
HR1370	Halbkorb mit 8 Besteckzylindern	50 x 25,4 x 14,1	3
1370	Besteckzylinder	11,4 x 14,3	36
1371	Besteck-Korbeinsatz	42,8 x 20,6 x 14,9	6
1372	Besteck-Korbeinsatz mit Griffen	42,8 x 20,6 x 14,9	6




HR2D1DDA

Haltegitter

Plastisolbeschichtung des Gitters schützt die im Korb befindlichen Produkte

ARTIKEL	BESCHREIBUNG	MIND.- BEST.
TR2W	TR2-Korb mit Haltegitter (montiert)	1
TR13AW	TR13A-Korb mit Haltegitter (montiert)	1
92241	Nur Traex® Gitter - Standardgröße	1
52385	Gitter Signature, Standardgröße	12



TR13AW

Cup & Glass Max™ Stapelplatten

*Cup Max™ Stapelplatte zur Aufnahme von Tassen mit 7,6 cm Innen-Mindestdurchmesser, 8,9 cm Außen-Höchst Durchmesser, 7 cm Boden-Höchst Durchmesser

*Glass Max™ Stapelplatte zur Aufnahme von Gläsern mit 5,1 cm Innen-Mindestdurchmesser, 8,3 cm Außen-Höchst Durchmesser, 6,8 cm Boden-Höchst Durchmesser



ARTIKEL	BESCHREIBUNG	ABMESSUNGEN CM	FASSUNGS- VERMÖGEN	MIND.- BEST.
CS15-32	Cup Max™ Stapelplatte	45,7 x 35,6	15 Tassen	6
GS21-32	Glass Max™ Stapelplatte	45,7 x 35,6	21 Glas	6



CS15-32



GS21-32

Traex® Rack Master® Eisfüller

Schwerkraftzufuhrsystem füllt Gläser in Sekundenschnelle

Passt zu allen Geschirrspülkörben in Standardgröße (50 x 50 cm)

ARTIKEL	BESCHREIBUNG	MIND.- BEST.
TRICE16	Eisfüller - 16 Fächer	3
TRICE25	Eisfüller - 25 Fächer	3
TRICE36	Eisfüller - 36 Fächer	3



Transportwagen



52291

Kunststoff-Transportwagen	ARTIKEL	BESCHREIBUNG	PLATTFORM- ABMESSUNGEN CM	MIND.- BEST.
Gegen Rost, Korrosion und hohe Temperaturen beständig	52290	Transportwagen nur mit 4 schwenkbaren Laufrollen	50,8 x 50,8	1
	52292	Transportwagen nur mit 2 schwenkbaren (schwarzen) und 2 unbeweglichen (vorderen) Laufrollen	50,8 x 50,8	1
	52293	Nur Griff	—	1
	52291	Geschirrkorb-Wageneinsatz und Deckel	—	1



97190

Stahl-Transportwagen	ARTIKEL	BESCHREIBUNG	STARKER	PLATTFORM- ABMESSUNGEN CM	MIND.- BEST.
Aus schwerem Edelstahl gefertigt	97190	Transportwagen ohne Griff	12	52,1 x 52,1	1
	97191	Nur Griff, verchromt	18	—	1



1697-06



TRCV3

Traex® Rack-Master® Transportwagen	ARTIKEL	BESCHREIBUNG	ABMESSUNGEN (L X B X H) CM	MIND.- BEST.
Konstruktion aus schlagfestem Copolymer mit verstärkten Rollenbefestigungen und einem mit Rippen verstärkten Boden 12,7-cm-Rollen und optionale Griffe für eine ausgezeichnete Leistung Trägt Lasten von bis zu 204,1 L	1697-32	Spülkorb-Transportwagenboden, beige	53 x 53	1
	1697-02	Spülkorb-Transportwagenboden, rot	53 x 53	1
	1697-44	Spülkorb-Transportwagenboden, blau	53 x 53	1
	1697-06	Spülkorb-Transportwagenboden, recycelt, schwarz	53 x 53	1
	1697-06-LC2	Spülkorb-Transportwagenboden, recycelt, schwarz, mit 2 verriegelbaren Rollen	53 x 53	1
	1697-32-LC2	Spülkorb-Transportwagenboden, recycelt, beige, mit 2 verriegelbaren Rollen	53 x 53	1
	1698	Spülkorb-Transportwagengriff	76,2 x 52,1	1
	TRCV3	Vinyl-Spülkorbdeckel	91,4 x 54,6 x 54,6	1
	TRCV4	Vinyl-Spülkorbdeckel	121,9 x 54,6 x 54,6	1



TR13



TR33

Traex® Rack Master® Deckel	ARTIKEL	BESCHREIBUNG	ABMESSUNGEN (L X B X H) CM	MIND.- BEST.
Offenes Deckeldesign verhindert Wasseransammlungen Ideal für die Glasablage	TR13	Offener Korbdeckel	50 x 50 x 3,7	6
	TR33	Massiver Korbdeckel	50 x 50 x 3,7	6

So bestellen Sie den richtigen Korb - Signature



1. Schritt. Auswahl des gewünschten Korbs

Wählen Sie zunächst die Art des benötigten Korbs aus, und zwar anhand der fünfstelligen Nummer auf den Seiten S5-5 bis S5-14.

2. Schritt. Auswahl der gewünschten Farbe

Wählen Sie die Farbe des Grundkorbs aus. Fügen Sie der Nummer des Grundkorbs eine sechste Ziffer für die Farbe an. (Körbe in Standardgröße sind in allen acht Farben auf Seite S5-9 erhältlich. Körbe in Halber Größe sind dagegen nur in Hellgrün und Kakao erhältlich.)

Farbe	Sechste Ziffer
Hellgrün	1
Kakao	2
Rot	3
Hellblau	4
Gold	5
Grau	6
Königsblau	7
Burgunderrot	9

3. Schritt. Farbkodierter oberer Einsatz

Zur Kennzeichnung der Art der Gläser oder der Einrichtung, in denen sie verwendet werden, können Sie den oberen Einsatz von Vollrath-Fächerkörben farblich markieren. Wählen Sie dazu einfach die ihrer gewünschten Farbe entsprechende Nummer aus der obigen Liste als siebte Ziffer aus. Dies ist ein perfektes System für Resorts, Hotels, Privatclubs und Institutionen der verschiedensten Art. Andere Methoden zur Farbkodierung sind auf Wunsch verfügbar.

Beispiel

Ein roter Korb wäre Code 3.
Ein grauer Korb wäre Code 6.

5 2 7 1 6

Grundkorb,
36 Fächer
X hoch

3

Roter
Grundkorb

6

Grauer
Einsatz
(oben)

4. Schritt. Standardaufdruck

Zur näheren Kennzeichnung Ihres Produkts bietet Vollrath Ihnen die Option, jeden Korb mit dem gewünschten Glassymbol und dem zugehörigen Namen zu bedrucken. Der Aufdruck erscheint nur in weißen, ½" (1,27 cm) hohen Buchstaben. Für jeden mit einem solchen Symbol und dem Namen bedruckten Korb wird eine Nenngebühr berechnet. Zum Bestellen eines Symbolaufdrucks fügen Sie der siebenstelligen Korbmodellnummer einfach den Code für das gewünschte Symbol hinzu.

5. Schritt. Aufdruck auf Kundenwunsch

Sie können Ihre Geschirrkörbe mit Ihrem Firmennamen, Ihrem Logo und beliebigen Texten individuell gestalten. Maximale Größe des Aufdrucks: 15,2 cm breit x 2,5 cm hoch (nur weiß). Eine Bildvorlage ist erforderlich. Für das Einrichten des Siebdrucks wird eine einmalige Gebühr zuzüglich einer Nenngebühr für jeden personalisierten Korb berechnet. Für die Einrichtung des Siebdruckverfahrens sind 10 Werktage anzusetzen.

Beispiel

52711-11 AB = Bierkrug
52715-66 BE = Weißwein

Die obige Ziffer gibt den bestellten Korb, die gewählte Farbe, die Farbe des oberen Einsatzes und das aufzudruckende Symbol wieder. Wenn sowohl ein kundenspezifisches Logo als auch ein Glassymbol spezifiziert werden, erscheint das Logo auf einer und das Glassymbol auf der anderen Seite.

Hinweis: Mit einem Aufdruck versehene Körbe können weder zurückgegeben noch storniert werden.

Lieferung

Alle Körbe werden binnen drei Tagen nach Eingang der Bestellung in den Versand gegeben. Auf Kundenwunsch angefertigte oder personalisierte Körbe werden binnen sieben Tagen nach Eingang der Bestellung in den Versand gegeben. Die Vorlaufzeiten für erstmalige Personalisierungsaufträge erfahren Sie von der Vollrath-Geschäftsstelle oder dem Leiter Ihrer regionalen Verkaufsniederlassung.

Verfügbare Symbole†

Code		Bier	Code		Highball
AA		Bier	AQ		Highball
AB		Bierkrug	AR		Eisbecher
AC		Weinbrand	AS		Margarita
AD		Sekt	AT		Martini
AE		Sekt-flöte	AU		Whisky-Glas
AF		Kaffee-becher	AV		Pilsner
AG		Collins-Glas	AW		Rot-wein
AH		Likör	AX		Becherglas (mit Fuß)*
AJ		Milchkännchen	AZ		Becherglas (ohne Fuß)*
AK		Tasse	BA		Sherry
AL		Karaffe	BB		Eisbecher
AM		Besteck	BC		Wasser (mit Fuß)*
AN		Kelch	BD		Wasser (ohne Fuß)*
AP		Grande	BE		Weißwein
			BF		Wein

Textaufdruck in Englisch und Spanisch erhältlich.

*Der Zusatz in Klammern erscheint nicht im Druckbild.

†Weitere Symbole verfügbar.

Näheres erfahren Sie von Ihrer Vollrath-Vertretung.

146

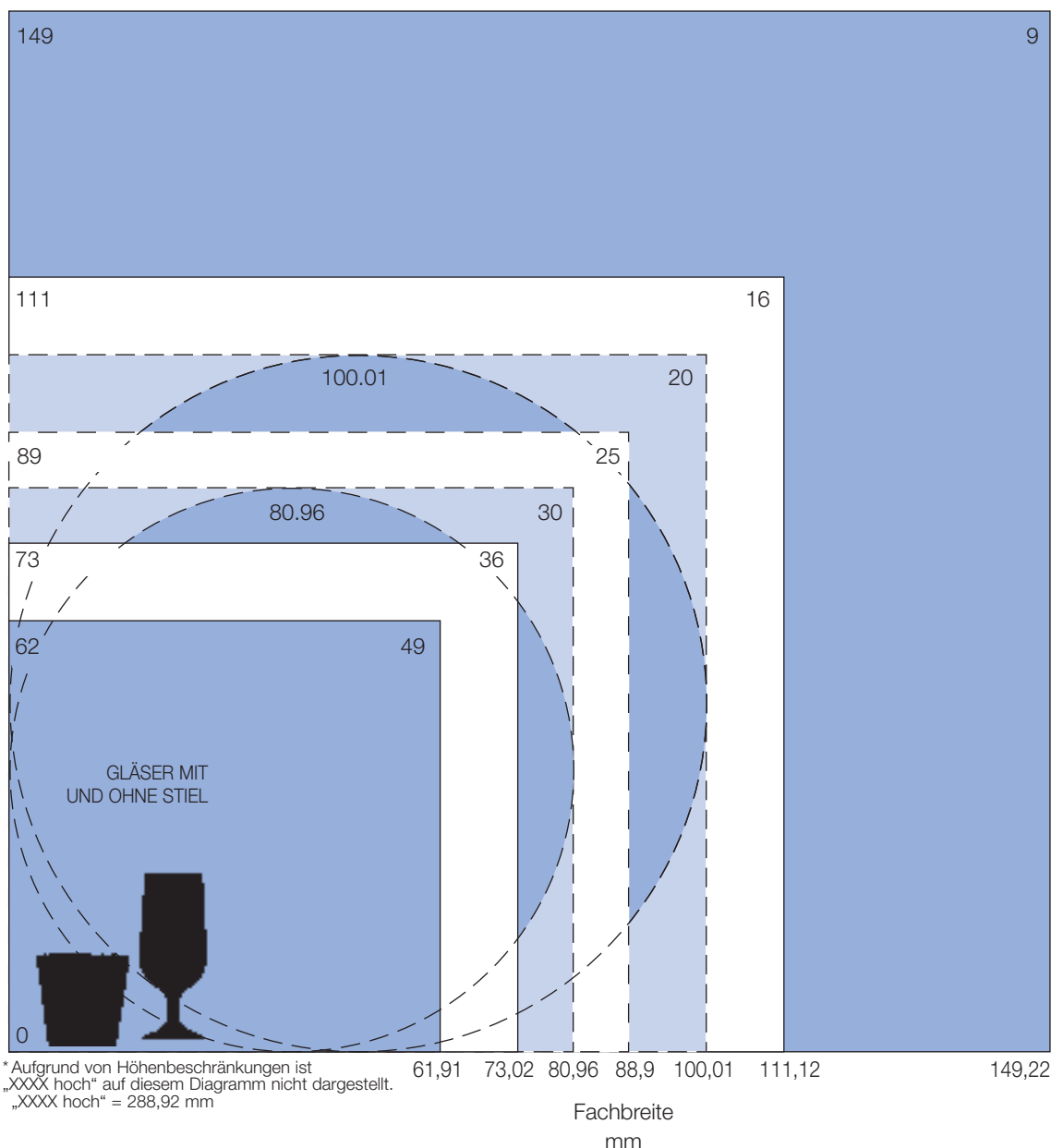
Bemessungsschablone für Körbe in Standardgröße

BESTIMMUNG DER KORBHÖHE: Legen Sie den Boden des Glases bündig auf die Unterkante dieser Seite oder trennen Sie die Seite heraus und stellen Sie sie auf einer flachen Oberfläche senkrecht neben das jeweilige Glas. Wählen Sie dann unter Bezug auf die Querlinie direkt über dem Glas auf dem Diagramm die gewünschte Korbart mit der jeweiligen Zahl der oberen Einsätze.

BESTIMMUNG DER ZAHL DER FÄCHER: Stellen Sie ein Glas umgekehrt (Trinkrand nach unten) auf das Diagramm. Blicken Sie gerade nach unten auf das Glas und achten Sie darauf, dass sich der größte Durchmesser des Glases innerhalb des entsprechenden Quadrats befindet. Beim Messen von Tassen oder Bechern müssen Sie natürlich auch die Größe der Griffe berücksichtigen. Alle-Fächerkörbe von Vollrath haben oben und unten Trennplatten von gleicher Größe, um die Gläser bei kräftigen Spülzyklen zu schützen.

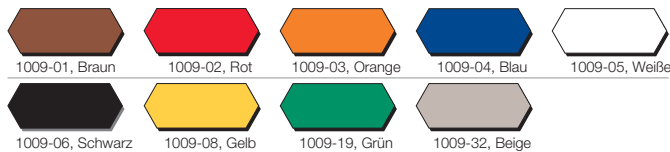


Fächergröße in-Fächerkörben in Standardgröße



So bestellen Sie den richtigen Korb - Traex®

Traex® Code-a-Clips™



code-a-clips™ oder Prägungen

Wasser | B&B | Likör | bendessen | Besteck | Parfait | Salat | Sprudel | Suppe | Bierkrug



Code-a-Clip-Standardfarbe – weißer Clip mit schwarzer Folie für die oben dargestellten Prägungen. Sonderprägungen werden nach 4 Wochen geliefert.



Code-A-Clips™
in Standardformat - einfach
Nr. 1009 - (Clip-Farben-Suffix)
L 11,1 cm B 4,1 cm
12 St.

Code-A-Clips™
in Standardformat - Bedruckte Lagerware
Nr. 1009 - (bedruckte Clip-Farben-Nr.) -
(Farbsuffix der Farbfolie)
L 11,1 cm B 4,1 cm
12 St. (Verpackungsform: 12 St./Beutel)
(Mindestbestellmenge von 36 St. nur für Sonderbestellungen. Prägebereich 9,1 x 3,6 cm)

Code-A-Clips™ in Halbgröße
Nr. 1006
L 7,0 cm B 1,9 cm
96 St./17
(Mindestbestellmenge von 480 St. und
4-wöchige Bearbeitungszeit nur bei Sonder-
prägungen.)

Alle hier abgebildeten Code-A-Clips in
Standardformat sind auf Lager und setzen keine
Mindestbestellungen voraus.

Die standardmäßigen Code-A-Clips sind weiß mit
schwarzer Folie und einfachen Farben (wie hier
gezeigt). Für diese steht bereits ein Prägestempel
zur Verfügung.

Die folgenden Code-A-Clip-Prägestempel sind
in Weiß mit schwarzer Folie erhältlich: Schnaps,
Suppentasse, Whiskey, Parfait, Sherry, Cava, Likör,
Dekanterkaraffe, Sprudel, Milchkännchen, Zucker,
Tubos, Milch, Bierkrug, Teekanne, Kind, Bouillon.
Näheres erfahren Sie von Ihrer Verkaufsvertretung.

So bestellen Sie Sonder-Clips

Sie können Code-A-Clips Ihren persönlichen
Anforderungen anpassen. Kundenspezifische
Beschreibungen und Umrisse sind erhältlich. Die
Höhe der Einrichtungsgebühr richtet sich nach
dem Kostenvoranschlag. Geben Sie bei der
Bestellung von Sonder-Clips Folgendes an:
Clip-Farben: Braun (01), Rot (02), Orange (03),
Blau (04), Weiß (05), Schwarz (06), Gelb (08),
Grün (19) und Beige (32).

Mindestbestellmenge für kundenspezifische Code-
A-Clips: 36 Stück

Farboptionen für Folien-Sonderprägungen: Rot
(02), Blau (04), Weiß (05), Schwarz (06), Gold (14),
Grün (19) und Silber (28).

Verlängerungs-Code-A-Clips™



Verlängerungs-Code-A-Clips™
- einfach
Nr. 1007 - (Clip-Farben-Suffix)
L 11,1 cm B 4,1 cm
12 St.

Verlängerungs-Code-A-Clips™
- Bedruckte Lagerware
Nr. 1007 - (bedruckte Clip-Farben-Nr.) -
(Farbsuffix der Folie)
L 11,1 cm B 4,1 cm
12 St.
(Mindestbestellmenge von 36 St. bei Sonder-
bestellungen.)

Zwei Bestellmethoden für Glasspülkörbe

1. Messen

Der maximale Durchmesser Ihres
Glases sollte kleiner als das Spülkorb-
fach sein. Dieser Faktor bestimmt die
Wahl des richtigen Spülkorbs. Die Höhe
bestimmt, wie viele Verlängerungen
benötigt werden; sie sollte kürzer als die
Fachhöhe des Korbes sein.

Besorgen Sie sich einen kostenlosen
Rack-Master® rack-rule™!



2. Querverweis

Von Ihrem Vollrath-Vertreter sind
Anleitungen mit Querverweisen für die
größten Glashersteller erhältlich.

**DIESE BENUTZERFREUNDLICHE GRÖSSENWAHL-ANLEITUNG MACHT
JEDGLICHE RATEREI ÜBERFLÜSSIG UND DIE AUSWAHL DES RICHTIGEN
GLAS- UND TELLERSPÜLKORBS EINFACH UND FEHLERFREI. FÜR ALLE
VOLLRATH-KUNDEN KOSTENLOS ERHÄLTLICH.**

So bestellen Sie Farbspülkörbe

1. Ganzer Spülkorb in einer einzigen Farbe –

Um einen ganzen Spülkorb (Boden und Verlängerungen) in einer einzigen Farbe, z. B. Rot (02) zu bestellen, stellen Sie das entsprechende Suffix der Korbbestellnummer nach, z. B. Korbnr. (TR6BBB) - Farbsuffix (02): TR6BBB-02.

2. Eine einzige Verlängerung in einer einzigen Farbe –

Um einen beigen Korb zu bestellen, bei dem nur die oberste Verlängerung in einer anderen Farbe (z. B. Rot (02)) ausgeführt ist, stellen Sie der Korbbestellgröße die Ziffer „9“ und das Suffix für die jeweilige Farbe nach. Hier ein Beispiel für die Korbbestellnummer TR6BBB (9) und das Farbsuffix 02: TR6BBB-32902.

3. Alle Verlängerungen in einer einzigen Farbe –

Um einen grünen Basiskorb zu bestellen, bei dem alle Verlängerungen in einer anderen Farbe (z. B. Rot (02)) ausgeführt ist, stellen Sie der Korbbestellgröße die Ziffer „8“ und das Suffix für die jeweilige Farbe nach. Hier ein Beispiel für die Korbbestellnummer TR6BBB (8) und das Farbsuffix 02: TR6BBB-19802.

Rack-Master® Spülkörbe und Verlängerungen sind in 5 lebhaften Farben sowie in Schwarz und Beige (Standardausführung) erhältlich. Zur Angabe der gewünschten Farbe stellen Sie deren Nummer (-02, -06 usw.) der Produktnummer nach.



Hinweis: Sie können Sonderkörbe mit farbiger Basis und Verlängerungen in jeder beliebigen Kombination bestellen. Bitten Sie bei der Aufgabe Ihrer Bestellung Ihren Verkaufsvertreter um Hilfe.

So bestellen Sie bedruckte Spülkörbe:

Auf Kundenwunsch bedruckte Spülkörbe
Bedruckter Spülkorb – 36 Stück
Die Bestellung verschiedener Körbe ist möglich,
solange alle gleich bedruckt sind.

Verfügbare Farben:
Druck: Weiß (05), Schwarz (06)

Korbfarben: Rot (02), Schwarz (06), Gelb (08),
Grün (19), Burgunderrot (21), Blau (44)

Informationen über Sonderbestellungen:
Auf Kundenwunsch oder mit Eigenmarken bedruckte
Produkte sind von Umtausch und Rückgabe ausge-
schlossen.

Zu Ihrem eigenen Schutz muss Prägungen, bei denen
es sich um Marken (®) handelt, eine Genehmigungss-
chreiben beilegen, bevor sie auf unsere Produkte
gedruckt werden können.

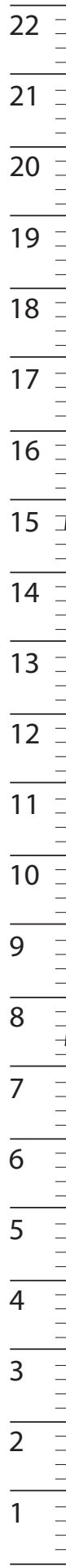
Für alle Druckarbeiten/Prägungen sind Bildvorlagen
erforderlich.

Die Bearbeitungsdauer nach Genehmigung der Bild-
vorlage beträgt 10 Tage.



1. Wählen Sie den gewünschten
Rack-Master® Korb für Ihre
Ausrüstung aus.
2. Bestimmen Sie, welche Bildvor-
lagen gedruckt werden sollen:
Firmenname, Firmenlogo,
Telefonnummer, Name und/
oder Umrisse des Glases.
3. Geben Sie die Korbfarbe an:
Rot (02), Schwarz (06), Gelb
(08), Grün (19), Burgunderrot
(21), Blau (44), und standard-
mäßiges Beige.
4. Geben Sie die Prägefarbe an:
Weiß (05), Schwarz (06)

Traex® Bemessungsschablone für Körbe in Standard- und Halbgröße



**SPÜLKORB-HÖHE
(HALBGRÖSSE)**

Oberkante,
3 Verlängerungen

Oberkante,
2 Verlängerungen

Oberkante,
1 Verlängerung

Basiskorb,
Oberkante

TRJ
12 Fächer
(12,2 cm,
Sechskant)
nicht abgebildet

TR18
12 Fächer
(12,2 cm,
Sechskant)
nicht abgebildet

**SPÜLKORB-HÖHE
(STANDARDGRÖSSE)**

Oberkante, 4
Verlängerungen

Oberkante,
3 Verlängerungen

Oberkante,
2 Verlängerungen

Oberkante,
1 Verlängerung

Basiskorb,
Oberkante

TR10
9 Fächer
(15,2 x 15,2 cm)
nicht abgebildet

**Durchmesser und
Fachgröße für Spülkörbe
in Halbgröße**

Feststellung der richtigen Fachgröße:
Glas mit Öffnung nach unten auf Kreisdiagramm legen.
Der mit dem größten Glasdurchmesser
übereinstimmende Kreis bestimmt die Zahl der Fächer
und ihre Größe.

**Durchmesser und
Fachgröße für Spülkörbe
in Standardgröße**

Bestimmung der Korbhöhe:
Glas auf die Seite legen und seinen Boden auf dem
Korbboden (siehe unten) auflegen. Zahl der zum
Abdecken des Glases benötigten Verlängerungen
ablesen.

TR9 49 Fächer (6,4 x 6,4 cm)

TR 7 36 Fächer (7,5 x 7,5 cm)

TRM 42 Fächer (7 cm, Sechskant)

TR6 25 Fächer (9 x 9 cm)

TR 12 30 Fächer (8,1 cm, Sechskant)

TR11 20 Fächer (10 cm, Sechskant)

← TR8/TR4
16 Fächer
(11,3 x 11,3 cm)

Glasboden hier anlegen

KORBBODEN

Glasboden hier anlegen

Verstellbarer Geschirrwagen

Traex® Rack-Master® Transportwagen

Konstruktion aus schlagfestem Copolymer mit verstärkten Rollenbefestigungen und einem mit Rippen verstärkten Boden

12,7-cm-Rollen und optionale Leistung

Trägt Lasten von bis zu 204,1 kg

Verstellbare Geschirrwagen (Typ ADC) in Grau erhältlich

Kleine, verstellbare Wagen (Typ SAC) in Schwarz erhältlich

Vinylabdeckung inbegriffen



Leere SAC-Einheiten lassen sich platzsparend aufeinander stapeln



Einmalige, einfache Einstellung von oben



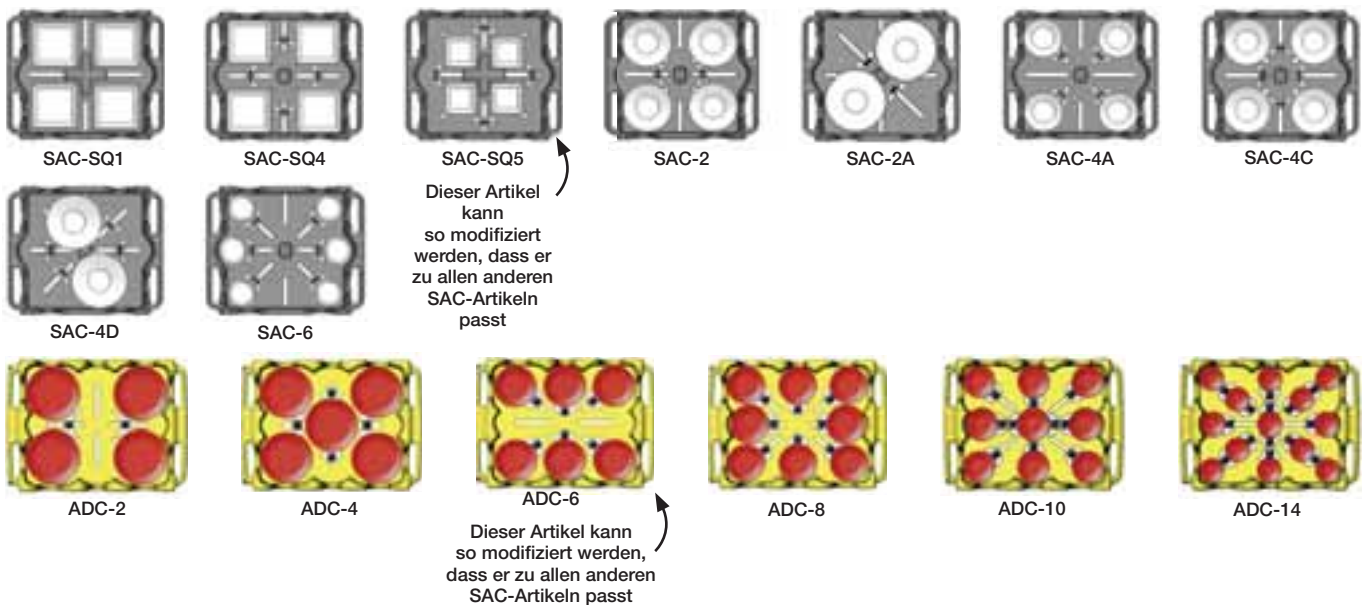
ARTIKEL	GESCHIRRGRÖSSE	STAPELZAHL	ABMESSUNGEN (L X B X H) CM	ROLLEN	MIND.- BEST.
SAC-SQ1	Quadratische Teller/ Schüssel, 24,7 bis 27 cm	4	77,5 x 69,9 x 83,2	4	1
SAC-SQ4	Quadratische Teller/ Schüssel, 20,3 bis 24,1 cm	4	77,5 x 69,9 x 83,2	4	1
SAC-SQ1A	Tabletts, 36,2 bis 25,1 cm	4	77,5 x 69,9 x 83,2	4	1
SAC-SQ5	Quadratische Teller/ Schüssel, 10,2 bis 20,3 cm	4	77,5 x 69,9 x 83,2	4	1
SAC-2	26,4 to 28,6 Runde Teller/Schüssel	4	77,5 x 69,9 x 83,2	4	1
SAC-2A	31,6 to 35,6 Runde Schüssel/Tabletts	2	77,5 x 69,9 x 83,2	4	1
SAC-4A	21,6 to 24,1 Runde Teller/Schüssel	4	77,5 x 69,9 x 83,2	4	1
SAC-4C	24,4 to 26 Runde Teller/Schüssel	4	77,5 x 69,9 x 83,2	4	1
SAC-4D	29,2 to 31,6 Runde Teller/Schüssel	2	77,5 x 69,9 x 83,2	4	1
SAC-6	10,2 x 20,3 Runde Teller/Schüssel	6	77,5 x 69,9 x 83,2	4	1
ADC-2	Runde Teller, 29,5 bis 31,6 cm	4	78,9 x 76,2 x 101,6	2	1
ADC-4	Runde Teller, 27,3 bis 29,2	5	78,9 x 76,2 x 101,6	2	1
ADC-6	Runde Teller 21,9 bis 23,2 oder Runde Teller 23,2 bis 27	6 or 5	78,9 x 76,2 x 101,6	2	1
ADC-8	Runde Teller, 18,1 bis 21,6	8	78,9 x 76,2 x 101,6	2	1
ADC-10	Runde Teller, 14 bis 18,1	10	78,9 x 76,2 x 101,6	2	1
ADC-14	Runde Teller, 11,4 bis 14	13	78,9 x 76,2 x 101,6	2	1



SAC-SQ1A



ADC-6



Ersatzteile

ARTIKEL	BESCHREIBUNG	MIND.- BEST.
ADP	Ersatzstange	1
SAVC	Ersatzdeckel, klein	1
ADVC	Ersatzdeckel, groß	1

Transportwagen



Versenkte Abläufe verhindern einen Bruch des Inhalts

Traex® Eiswagen

Gekühlte Merchandising-Einheit

ARTIKEL

ABMESSUNGEN
CM

MIND.-
BEST.

ICE140-06

77 x 69,2 x 91,4

1

Vorderklappe gleitet vorne am Wagen nach unten und schützt das Eis vor Außenkontakt und Kreuzkontamination

Öffnung: 54,6 cm x 61,6 cm

Doppelwandige Ausführung

Vordergriff

Volumen: 63,5 kg



Edelstahl-Mehrzweckwagen

ARTIKEL

BESCHREIBUNG

FASSUNGS-
VERMÖGEN
KG

LAUFROLLEN-
GRÖSSE CM

MAX.
ABMESSUNGEN
(L X B X H) - CM

REGAL-
GRÖSSE
CM

Stark belastbare, verschweißte Ausführung

97120

für mittlere Beanspruchung

135

9

70 x 40 x 84

39,4 x 60,9

Abstand zwischen den Regalen: 30 cm (31,3 cm bei 97410)

97121

für mittlere Beanspruchung

135

9

79 x 45 x 86

45 x 69

Mind.-Best.: 1

97125

für starke Beanspruchung

180

10

70 x 40 x 84

39,4 x 60,9

97126

für starke Beanspruchung

180

10

79 x 45 x 86

45 x 69

97140

für extreme Beanspruchung

225

10

100 x 54 x 84

54 x 90

Auseinandergebaute Edelstahl-Mehrzweckwagen

ARTIKEL

BESCHREIBUNG

FASSUNGS-
VERMÖGEN
KG

LAUFROLLEN-
GRÖSSE CM

MAX.
ABMESSUNGEN
(L X B X H) - CM

REGAL-
GRÖSSE
CM

VERTIKALER
ABSTAND
ZWISCHEN
REGALEN: CM

MIND.-
BEST.

Stark belastbare Ausführung

97320

für mittlere Beanspruchung

135

9

70 x 40 x 84

39,4 x 60,9

30

1

Mind.-Best.: 1

97326

für starke Beanspruchung

180

10

79 x 45 x 86

45 x 69

30

1

Edelstahlwagen für starke Beanspruchung

ARTIKEL

BESCHREIBUNG

FASSUNGS-
VERMÖGEN
KG

REGAL-
GRÖSSE
(B X L) - CM

MAX.
ABMESSUNGEN
(L X B X H) - CM

REGAL-
STARKE

MIND.-
BEST.

Verschweißte Rahmen und Regale

ZWEIREGALWAGEN MIT ANGEHOBEDEM UNTEREM REGAL: 46,9-CM-ABSTAND ZWISCHEN DEN REGALEN

97200

2 Regale
— ergonomisch

295

50,7 x 76,1

98,9 x 50,7 x 113

16

1

Edelstahlregale

97202

2 Regale
— ergonomisch

405

58,4 x 88,8

112 x 58,4 x 113

16

1

Quadratischer Edelstahl-Rohrrahmen, 2,5 cm

ZWEIREGALWAGEN MIT STANDARDMÄSSIGEM UNTEREM REGAL: 76,2-CM-ABSTAND ZWISCHEN DEN REGALEN

97205

2 Regale
— Standard

295

50,7 x 76,1

98,9 x 50,7 x 113

16

1

Zwei schwenkbare Laufrollen, 12,7 cm

97207

2 Regale
— standard

405

58,4 x 88,8

112 x 58,4 x 113

16

1

Zwei unbewegliche Räder, 20,3 cm

DREIREGALWAGEN MIT ANGEHOBEDEM UNTEREM REGAL: ABSTAND ZWISCHEN DEN REGALEN - UNTEN: 22,5 CM; OBEN: 19,9 CM

97201

3 Regale
— ergonomisch

295

50,7 x 76,1

98,9 x 50,7 x 113

16

1

97203

3 Regal
— ergonomisch

405

58,4 x 88,8

112 x 58,4 x 113

16

1

DREIREGALWAGEN MIT STANDARDMÄSSIGEM UNTEREM REGAL: ABSTAND ZWISCHEN DEN REGALEN - UNTEN: 38,1 CM; OBEN: 38,1 CM

97206

3 Regal
— standard

295

50,7 x 76,1

98,9 x 50,7 x 113

16

1

97208

3 Regal
— standard

405

58,4 x 88,8

112 x 58,4 x 113

16

1

AUSEINANDERGEBAUTER WAGEN FÜR STARKE BEANSPRUCHUNG: ABSTAND ZWISCHEN DEN REGALEN: UNTEN: 25,4 CM; OBEN: 25,6 CM

97211

3 Regal

295

50,7 x 76,1

95,9 x 53,7 x 107,3

18

1



Transportwagen

Caravelle-Wagen	ARTIKEL	BESCHREIBUNG	MAX. ABMESSUNGEN (L X B X H) CM	MIND.- BEST.
U-förmiger Edelstahl- Rohrrahmen Volumen: 226,2 kg	97168	3-Regal-Rohrwagen	95 x 54 x 90	1



Thrift-I-Cart	ARTIKEL	BESCHREIBUNG	FASSUNGS- VERMÖGEN KG	REGAL ABMESSUNGEN CM	MIND.- BEST.
Verchromter Stahlrohrrahmen	97160	2 Regale	180	61 x 41	1
10-cm-Laufrollen	97166	3 Regale	180	61 x 41	1
Gesamthöhe: 92,7 cm	97161 ①	2 Regale	225	85 x 54	1
	97167	3 Regale	225	85 x 54	1

① Nicht zum Gebrauch mit Abfalleimer



97160

Transportwagen mit freitragenden Konsolen	ARTIKEL	BESCHREIBUNG	MAXI. ABMESSUNGEN (L X B X H) CM	MIND.- BEST.	HÄNGE- STANGE
Chrom-Stahlrohrrahmen Nimmt bis zu drei standard- mäßige Lagercontainer auf 10-cm-Laufrollen	97186	3-Regal-Wagen	67,6 x 40 x 87,6	1	97272

Hinweise: zu Ersatzteilen finden Sie unter www.vollrathco.com



Preiswerter auseinander- gebauter Wagen	ARTIKEL	BESCHREIBUNG	FASSUNGSVERMÖGEN KG	REGAL ABMESSUNGEN CM	MIND.- BEST.
Verchromter Rohrrahmen	97105	3 Regale	180	61 x 41	1
Edelstahlregale 20 starke Regale 10-cm-Laufrollen	97106	3 Regale	225	85 x 54	1



97105

Transportwagen



97007

Boxen und Abfalleimer sind separat erhältlich



97004

Mehrzweckwagen

Polypropylenregale und -griffe

Strukturierte Regale

Bei Lieferung auseinandergebaut

SCHWARZER ARTIKEL	GRAUER ARTIKEL	FASSUNGS-VERMÖGEN KG	LAUFROLLEN-GRÖSSE CM	MAX. ABMESSUNGEN (L X B X H) CM	REGAL-GRÖSSE CM	MIND.-BEST.
97006	97004	135	10	83,8 x 42,7 x 94	41,3 x 66	1
97007	97005	135	10	102,2 x 50,5 x 94	48,9 x 74,9	1



97102

97111

Kunststoff-Mehrzweckwagen

Regale aus Strukturschaumstoff
Strukturierte graue Oberfläche
Gesamttragfähigkeit von 90,7 kg

ARTIKEL	BESCHREIBUNG	MAX. ABMESSUNGEN CM	KARTONGE-WICHTKG	MIND.-BEST.	HÄNGE-STANGE
97111	Geschlossener Mehrzweckwagen mit Kunststoffpfosten	78 x 47 x 99	24,2	1	97273
97101	2-Regal-Mehrzweckwagen mit Chrompfosten	78 x 47 x 92	17,2	1	97273
97102	3-Regal-Mehrzweckwagen mit Chrompfosten	78 x 47 x 92	20,4	1	97273
97112	Offener Mehrzweckwagen	78 x 47 x 99	21,5	1	97273



97182

Transportwagen

Edelstahlkonstruktion

ABS-Griff

Oberflächenausführung aus schwarzem Vinyl

Mind.-Best.: 1

ARTIKEL	BESCHREIBUNG	FASSUNGS-VERMÖGEN KG	LAUFROLLEN-GRÖSSE CM	MAX. ABMESSUNGEN (L X B X H) CM	REGAL-GRÖSSE CM
97180	4 Regale	135	9	70 x 40 x 86	61 x 39
97181	3 Regale	135	10	78 x 45 x 86	45 x 69
97182	3 Regale	225	10	100 x 54 x 88	54 x 89



97180



97181

Mobile Schüsselständer

Vollständig verschweißte Röhrenbauweise aus kräftigem Edelstahl
Schwenkbare Laufrollen mit 10,2 cm Durchmesser mit 2 verriegelbaren Rollen an den Modellen 79302 und 79301; 4 verriegelbare Rollen am Modell 79818 Keine Montage erforderlich.

Für nähere Informationen siehe Seite 79.



Wagenzubehör

Komplettes Box-Systemkit	ARTIKEL	BESCHREIBUNG	MIND.-BEST.
Kit beinhaltet einen Abfalleimer, einen Besteckkasten und drei Allzweckbehälter (52612)	97286	Komplettes graues Box-Systemkit für Standardwagen	1



Abfallbehälter	ARTIKEL	PASSEND FÜR	MIND.-BEST.
Polyethylen von hoher Dichte	9728810	Abfallbehälter – schwarz	6
Integrierter Haken in Standardbreite passt über hochgezogene Kante des oberen Wagenregals oder über Wagengriff	9728820	Abfallbehälter – grau	6



Besteckkästen	ARTIKEL	BESCHREIBUNG	MIND.-BEST.
Passt zu allen Wagen und Karren in Standardgröße	97280	Besteckkasten, grau	6
Abmessungen: 40 x 16 x 17 cm	97290	Besteckkasten, schwarz	6



Abfallbehälterklappen	ARTIKEL	BESCHREIBUNG	ABMESSUNGEN (L x B x H) CM	MIND.-BEST.
Klappen passen bündig in die Speisenplatte	MT-1	Abfallbehälterklappe, klein, flächenbündig	27 x 19,1 x 5,7	1
Hochwertiges Druckbild	MT-1.5	Abfallbehälterklappe, mittelgroß, flächenbündig	33,7 x 19,1 x 5,7	1
Kräftige Feder gewährleistet ein vollständiges Schließen der Klappe	MT-2	Abfallbehälterklappe, groß, flächenbündig	44,8 x 19,1 x 5,7	1
	MR-1.5	Behälterklappe für Recycling-Abfall, mittelgroß, flächenbündig	33,7 x 19,1 x 5,7	1
	MR-2	Behälterklappe für Recycling-Abfall, groß, flächenbündig	44,8 x 19,1 x 5,7	1





Ausgabelösungen

Maximieren Sie das begrenzte Platzangebot an Ausgabestationen mit dem beliebten Lid Saver™ Einzeldeckelspender und einem vollständigen Sortiment an Beilagen-, Servietten-, Papiertaschentuch- und Strohhalmspendern

Hygienische Lösungen

- Hygienisches Ausgabesystem schützt vor Kontamination, indem ein ständiges Anfassen verhindert wird
- Der Betrieb gestaltet sich sauber und ordentlich; verbreiteten Bedenken der Kunden bzgl. Hygiene und Schutz vor Keimen wird Rechnung getragen

Vorteile für den Kunden

- Eine einladende Umgebung, die sauber und ordentlich ist
- Die weitaus hygienischere Präsentation spricht die Kunden unmittelbar an
- Dank des einfach zu verwendenden Designs kann der Kunde mit nur einer Hand den Becher füllen und den Deckel aufsetzen.

Einsparungen

- Weniger verschwendete Deckel bedeuten reduzierte Kosten.
- Auf den Tischplatten sammeln sich keine herumliegenden neuen und gebrauchten Deckel an, sodass sie mit weniger Aufwand sauber gemacht werden können

LidSaver™ Spender



BESUCHEN SIE VOLLRATH.COM, WO CHEFKOCH RICH DIE KOSTENEINSPARUNGEN UM 30 % MIT DEM LID SAVER UND ANDERE HYGIENISCHE LÖSUNGEN BESPRICHT

NEUE



DECKELCODE-MATRIX

Fügen Sie den Deckelcode der Lidsaver-Artikelnummer hinzu. Beispiel: LS01 - AP Informationen zu den erhältlichen Deckeln erhalten Sie von Ihrer örtlichen Verkaufsvertretung

HERSTELLER-BESTELL-NR.	CODE	HERSTELLER-BESTELL-NR.	CODE
Berry™ DLT1310 Deckel	AB	Dart® 32SLR	AQ
Berry™ DLT1310SS	AC	Dixie® 9542	AR
Berry™ DLT1402 Deckel	AD	Dixie® 955	JY
Berry™ DLT1402SS	AE	Dixie® TP9542	AS
Berry™ DLT1408 Deckel	AF	Dixie® TP9550	JZ
Berry™ DLT1408SS	AG	International Paper LCRS 32	AT
Dart® 16EL	AJ	International Paper LCTS 44	AU
Dart® 16LCDH	AK	Sweetheart® LGX12R	AY
Dart® 16RCL	AL	Solo® 626	AZ
Dart® 16SL	AM	Solo® DL626	BB
Dart® 20SL	AN	Solo® DLR642	BC
Dart® 20SLR	AO	Solo® LD16A	BD
Dart® 32SL	AP		

Tischspender	ARTIKEL	HOCH	BREITE	BESCHREIBUNG	FÜR	ABMESSUNGEN (H X B X T) CM	MIND.- BEST.
Leicht zu reinigendes Gehäuse	C4V-4L	4	1	4 LidSavers	400 Getränkedeckel	72,1 x 17,5 x 64,1	1
Rutschsichere Füße verhindern ein Verschieben des Gehäuses	C3V-LLL	3	1	3 LidSavers	300 Getränkedeckel	54,3 x 17,5 x 64,1	1
	C2V-LL	2	1	2 LidSavers	200 Getränkedeckel	36,5 x 17,5 x 64,1	1
Robuste Gehäuseausführung aus fingerabdruckbeständigem und kratzfestem ABS-Kunststoff	C1-L	1	1	1 LidSaver	Fasst mehr als eine Säule Deckel für Heiß- oder Kaltgetränke u. Gourmet-Kaffeedeckel	17,8 x 16,5 x 63,5	1
	C2H-LL	1	2	2 LidSavers	200 Getränkedeckel	17,5 x 36,5 x 54,1	1
Jeder LidSaver fasst eine ganze Deckelsäule	C4V-LLLS	4	1	3 LidSavers und Strohhalmflasche	300 Getränkedeckel	72,1 x 17,5 x 64,1	1
	C3V-LCS	3	1	1 LidSaver, 1 Deckelspender u. 1 Strohhalmflasche	100 Getränkedeckel, 100 Becher	54,3 x 17,5 x 64,1	1
Fasst Deckel mit einem Durchmesser von 7 bis 12,1 cm	C4V-LCLC	4	1	2 LidSaver und 2 Becherspender	200 Getränkedeckel, 200 Becher	70,1 x 17,5 x 64,1	1
	C4V-LCCC	4	1	1 LidSaver und 3 Becherspender	100 Getränkedeckel, 300 Becher	72,1 x 17,5 x 64,1	1
	C3V-LCC	3	1	1 LidSaver und 2 Becherspender	100 Getränkedeckel, 200 Becher	54,3 x 17,5 x 64,1	1
	C2V-LC	2	1	1 LidSaver und 1 Becherspender	100 Getränkedeckel, 100 Becher	36,5 x 17,5 x 64,1	1
	C4X-4L	2	2	4 LidSaver	400 Getränkedeckel	36,5 x 34,9 x 64,1	1
	C4V-LCCS	4	1	1 LidSaver, 2 Deckelspender u. 1 Strohhalmflasche	100 Getränkedeckel, 200 Becher	72 x 17,5 x 64,1	1

*Keine vollständige Artikelnummer - verwenden Sie zur Bestimmung der vollständigen Artikelnummer das Online-Konfigurationstool. LidSaver sind deckelspezifisch; bei ihrer Bestellung müssen daher Deckelhersteller und Bestellnummer angegeben werden.

Einbau-Einzeldeckelspender	ARTIKEL	BESCHREIBUNG	ABMESSUNGEN (H X B X T) CM	MIND.- BEST.	LidSavers™ mit flachem Gehäuse	ARTIKEL	BESCHREIBUNG	ABMESSUNGEN (H X B X T) CM	MIND.- BEST.
Für die Ausgabe verschiedener Deckelarten konfigurierbar – kalte und heiße Getränke, Deckel mit Laschen oder Hauben, konturierte Deckel, geschlitzte Deckel, Gourmet-Kaffee; in Deckelgrößen von 1-12,1 cm	LS01	Horizontal - transparente Frontleiste, transparente Klappe	17,5 x 16,5 x 58,4	1	Für Gehäuse mit einer maximalen Tiefe von 51,4 cm	E1-L	Flaches Einzelgehäuse, 1 45,7-cm-LidSaver, transparente Frontleiste	17,8 x 16,5 x 51,4	1
	LS01V	Vertikal - transparente Frontleiste, transparente Klappe	17,5 x 16,5 x 58,4	1	Hygienische Lösung	E2V-LL	Flaches, vertikales Doppelgehäuse, 2 45,7-cm-LidSaver, transparente Frontleiste	36,5 x 17,4 x 51,1	1
	LS01VB	Vertikal - schwarze Frontleiste, transparente Klappe	17,5 x 16,5 x 58,4	1		E3V-LLL	Flaches, vertikales Dreifachgehäuse, 3 45,7-cm-LidSaver, transparente Frontleiste	54,2 x 17,4 x 51,1	1
	LS01S18	Horizontal - transparente Frontleiste, transparente Klappe	17,5 x 16,5 x 45,7	1		E3V-LCC	Flaches, vertikales Dreifachgehäuse mit 1 45,7-cm-LidSaver und 2 45,7-cm-Becherspendern; transparente Frontleiste	54,2 x 17,4 x 51,1	1
	LS01S18B	Horizontal - schwarze Frontleiste, transparente Klappe	17,5 x 16,5 x 45,7	1					

*Keine vollständige Artikelnummer - verwenden Sie zur Bestimmung der vollständigen Artikelnummer das Online-Konfigurationstool. LidSaver sind deckelspezifisch; bei ihrer Bestellung müssen daher Deckelhersteller und Bestellnummer angegeben werden.

*Keine vollständige Artikelnummer - verwenden Sie zur Bestimmung der vollständigen Artikelnummer das Online-Konfigurationstool. LidSaver sind deckelspezifisch; bei ihrer Bestellung müssen daher Deckelhersteller und Bestellnummer angegeben werden.

Spender

NEUE



C1LLDS



LidSaver™ mit Strohhalm- und Beilagensortierer

Individuelle Deckelausgabe nach US-Bundesvorschrift 4-904.11

Hygienische Deckelausgabe – Kontaminierung aufgrund übermäßiger Handhabung wird vermieden

Einteilige Ausführung gewährleistet Haltbarkeit und ein einfaches Reinigen

ARTIKEL	BESCHREIBUNG	FÜR	ABMESSUNGEN (H X B X L) CM	MIND.-BEST.
C1LLDS	Vertikales Doppelgehäuse, 1 LidSaver, 6 Einzelfächer für Strohhalm und Beilagen	Kabeldurchmesser von 7-12,1 cm und 1 für die meisten Strohhalm-Standardgrößen passender Strohhalmhalter mit 5 Einzelfächern für Beilagen	42,5 x 17,4 x 64,1	1
C2VCLDS	Vertikales Doppelgehäuse, 1 LidSaver, 1 Becherspender mit 6 Einzelfächern für Strohhalm und Beilagen	Deckeldurchmesser von 7-12,1 cm und 1 für die meisten Strohhalm-Standardgrößen passender Strohhalmhalter mit 5 Einzelfächern für Beilagen	60,3 x 17,4 x 64,1	1

*Keine vollständige Artikelnummer - verwenden Sie zur Bestimmung der vollständigen Artikelnummer das Online-Konfigurationstool. LidSaver sind deckelspezifisch; bei ihrer Bestellung müssen daher Deckelhersteller und Bestellnummer angegeben werden.

NEUE



LidSavers™ für die Wandmontage

Wandmontierte Einheiten sparen dringend benötigten Platz auf der Tischplatte

Befestigungsteile inbegriffen

ARTIKEL	BESCHREIBUNG	ABMESSUNGEN (H X B X L) CM	MIND.-BEST.
---------	--------------	----------------------------	-------------

*Keine vollständige Artikelnummer - verwenden Sie zur Bestimmung der vollständigen Artikelnummer das Online-Konfigurationstool. LidSaver sind deckelspezifisch; bei ihrer Bestellung müssen daher Deckelhersteller und Bestellnummer angegeben werden.

NEUE



CTL-3VS

Vertikale Tischplatten-Deckel- und Strohhalmhalter

Für einen sauberen, ordentlichen Betrieb


Robuste Gehäuseausführung aus fingerabdruckbeständigem und kratzfestem ABS-Kunststoff

Ideal für beengte Platzverhältnisse und eine optimale Produktaufbewahrung

Rutschfeste Gummifüße

ARTIKEL	BESCHREIBUNG	FÜR	ABMESSUNGEN (H X B X T) CM	MIND.-BEST.
CTL-3VS	3-Säulen-Deckel- und 1 Strohhalmhalter	Deckeldurchmesser bis 12,1 cm – volles Fach für Strohhalm bis zu einer Länge von 30 cm	62,9 x 13,9 x 33	1
CTL-4VS	4-Säulen-Deckel- und 1 Strohhalmhalter	Deckeldurchmesser bis 12,1 cm – volles Fach für Strohhalm bis zu einer Länge von 30 cm	78,1 x 19,9 x 33	1

NEUE



VL-3

Beilagen-, Deckel- und Strohhalmhalter für Tischplatten

Für einen sauberen, ordentlichen Betrieb

Robuste Gehäuseausführung aus fingerabdruckbeständigem und kratzfestem ABS-Kunststoff

Ideal für beengte Platzverhältnisse und eine optimale Produktaufbewahrung

Rutschfeste Gummifüße

Mind-Best.: 1

ARTIKEL	BESCHREIBUNG	FÜR	ABMESSUNGEN (H X B X T) CM
CTS-1A	Strohhalmspender	20,3 cm lange Strohhalm	15,3 x 21,9 x 15,6
CTS-2A	Rührstäbchen-/ Strohhalmspender	Unverpackte Rührstäbchen oder Strohhalm mit einer Länge von 10,3 bis 15,2 cm und einem max. Durchmesser von 0,32 cm	15,3 x 15,2 x 15,3
LDS-3	Sortierer für Strohhalm und Beilagen mit 6 Einzelfächern	1 für die meisten Strohhalm-Standardgrößen passender Strohhalmhalter mit 5 Einzelfächern für Beilagen	24,8 x 18,4 x 62,9
DLH-1	Haubendeckelhalter – Einzelstapel	Passt zu allen Haubendeckeln in Standardgröße	27,1 x 10,2 x 10,2
VL-3	3-Säulen-Deckelhalter, Stufendesign	Max. Deckeldurchmesser von 12 cm	40,6 x 15,2 x 46,4
VL-4	4-Säulen-Deckelhalter, Stufendesign	Max. Deckeldurchmesser von 12 cm	52,1 x 15,2 x 61,6



CTS-1A



LDS-3



DLH-1

NEUE



LSC4-4P

Vertical Condiment Cabinet

Für einen sauberen, ordentlichen Betrieb

Robuste Gehäuseausführung aus fingerabdruckbeständigem und kratzfestem ABS-Kunststoff

Ideal für beengte Platzverhältnisse und eine optimale Produktaufbewahrung

ARTIKEL	BESCHREIBUNG	ABMESSUNGEN (H X B X T) CM	MIND.-BEST.
LSC3-3P	Dreifachgehäuse mit 3-Beilagen-Tasche	54,3 x 17,5 x 33	1
LSC4-4P	Vierfachgehäuse mit 4-Beilagen-Tasche	72,1 x 17,5 x 33	1

Spender

Moduserv® Spender

Passt bündig in Tischplatten
Ultimative Flexibilität – einfaches
Modifizieren in endlosen Konfigurationen
Transparente Frontleiste sorgt dafür,
dass alles an seinem Platz bleibt
Robustes, schlagfestes Thermoplast



MRBM-1

ARTIKEL	BESCHREIBUNG	FÜR	ABMESSUNGEN (B x H x T) CM	MIND.- BEST.
MRBM-1	Kleiner Aufnahmekasten mit Frontleiste	Alle Moduserv® Komponenten	27,3 x 19,1 x 13,8	1
MRBM-2	Mittelgroßer Aufnahmekasten mit Frontleiste	Alle Moduserv® Komponenten	45,1 x 19,1 x 13,8	1
MRBM-3	Großer Aufnahmekasten mit Frontleiste	Alle Moduserv® Komponenten	56,5 x 19,1 x 13,8	1
MCM-1	Schwarzer Beilagen/Milchkännchen-Trenneinsatz	MRBM-1, MRBM-2, MRBM-3	0,3 x 15,3 x 16,2	1
MLM-1	Transparenter Deckel-Trenneinsatz	MRBM-1, MRBM-2, MRBM-3	0,3 x 15,3 x 16,2	1
MN-1	Kleiner Serviettenspender	Gefaltete Servietten, 16,5 x 8,9 cm	18,1 x 15,9 x 15,9	1
MN-2	Großer Serviettenspender	Gefaltete Servietten, 16,5 x 12,7 cm	21,6 x 13,3 x 11,3	1
MS-1A	Strohhalmspender	Bis zu 25,4 cm lange Strohhalme	21,9 x 15,3 x 13	1
MS-2A	Rührstäbchenspender	Bis zu 14 cm lange Rührstäbchen	18,1 x 15,3 x 13	1
MW-1	Wachspapierspender	Passend für die meisten Wachspapier-Minikartons	18,3 x 15,9 x 13	1

Flächenbündige Einbauspender

Passt bündig in die Speisplatte
Servietten-Großspender
– federbelastet für
Permanentabgabe
Aus praktisch unzerstörbarem,
schwarzem Thermoplast gefertigt



FML-2



FMS-1A



FMT-1

ARTIKEL	BESCHREIBUNG	FÜR	ABMESSUNGEN (B x H x T) CM	MIND.- BEST.
FMN-1	Serviettenspender	500 Servietten, 12,5 x 16,3 cm	15,9 x 21,6 x 13,7	1
FMHVN-1	Serviettenspender	500 Servietten, 12,7 x 16,5 cm	18,1 x 21,6 x 49,5	1
FMHVN-2	Serviettenspender	500 Servietten, 8,9 x 16,5 cm	14,3 x 21,6 x 49,5	1
FMNL-1	1 Serviettenspender und 1 Deckelhalter, horizontal	100 Servietten, 12,7 x 16,5 cm oder 14 x 16,5 cm	26,7 x 20,3 x 19,1	1
FML-1	1-Säulen-Deckelhalter, horizontal oder vertikal	Passt zu allen Deckeln in Standardgröße	16,5 x 18,4 x 13,7	1
FML-2V	2-Säulen-Deckelhalter, vertikal	Passt zu allen Deckeln in Standardgröße	16,5 x 34,1 x 13,7	1
FML-3V	3-Säulen-Deckelhalter, vertikal	Passt zu allen Deckeln in Standardgröße	16,5 x 49,2 x 13,7	1
FML-4V	4-Säulen-Deckelhalter, vertikal	Passt zu allen Deckeln in Standardgröße	16,5 x 64,8 x 13,7	1
FML-2	2-Säulen-Deckelhalter, horizontal	Passt zu allen Deckeln in Standardgröße	27,9 x 18,4 x 13,7	1
FML-3	3-Säulen-Deckelhalter, horizontal	Passt zu allen Deckeln in Standardgröße	40,6 x 18,4 x 13,7	1
FML-3VS	3-Säulen-Deckel- und Strohhalmsalter, vertikal	Deckeldurchmesser bis 12,1 cm	16,5 x 64,8 x 33	1
FML-4VS	4-Säulen-Deckel- und Strohhalmsalter, vertikal	Deckeldurchmesser bis 12,1 cm	16,5 x 80 x 33	1
FMDL-2V	2-Stapel-Haubendeckelhalter, horizontal	Passt zu allen Haubendeckeln in Standardgröße	17,1 x 34 x 20,5	1
FMDL-3H	3-Stapel-Haubendeckelhalter, horizontal	Passt zu allen Haubendeckeln in Standardgröße	48 x 20,4 x 26,6	1
FMDL-3V	3-Stapel-Haubendeckelhalter, vertikal	Passt zu allen Haubendeckeln in Standardgröße	17,1 x 47,9 x 33,7	1
FMS-1A	Spender für unverpackte Einzelstrohhalme	20 - 25,4 cm lange Strohhalme	26,7 x 18,4 x 13,7	1
FMS-2A	Spender für unverpackte Einzelstrohhalme	25,4 - 30,5 cm lange Strohhalme	31,8 x 18,4 x 13,7	1
FMS-3	Halter für verpackte Strohhalme	25,4 - 30,5 cm lange Strohhalme	16,5 x 18,4 x 19,1	1
FMS-4	Halter für verpackte Strohhalme	25,4 - 30,5 cm lange Strohhalme	16,5 x 18,4 x 33	1
FMS-5	Rührstäbchenhalter	Passend für eine volle Rührstäbchenschachtel	16,5 x 18,4 x 14,9	1
FMT-1	Wachspapierspender	Passend für die meisten Wachspapier-Minikartons	21 x 20,3 x 8,9	1
TT-1	Kleiner Abfallbehälter-Einsatz, 15 cm Durchmesser	—	15,2 x 19,4 x 15,2	1
TT-2	Großer Abfallbehälter-Einsatz, 20 cm Durchmesser	—	20,3 x 23,5 x 16,5	1

Selbstbedienungs-Spend- ersystem

Vieleitige Selbstbedienungs-
behälter, die allein für sich
oder im Stapel mit anderen
verwendet oder montiert
werden können

Aus haltbarem Kunststoff
hergestellt

Zur Angabe der Farbe das jew-
eilige Farbensuffix nachstellen
(Braun -01, Schwarz - 06)

ARTIKEL	BESCHREIBUNG	MAX. ABMESSUNGEN (L x B x H) CM	MIND.- BEST.
4840-xx	2 Ebenen mit zwei 20,3-cm-Behältern und Clips	14,3 x 31,8 x 23,2	1
4841-xx	2 Ebenen mit zwei 28,6-cm-Behältern und Clips	14,3 x 50,2 x 23,2	1
4842-xx	3 Ebenen mit drei 20,3-cm-Behältern und Clips	14,3 x 16 x 35,2	1
4843-xx	3 Ebenen mit drei 28,6-cm-Behältern und Clips	14,3 x 50,2 x 35,2	1
KOMONENTEN			
4804-xx	Einzelbehälter, 20,3 cm	12,7 x 20,3 x 11,4	1
4806-xx	Einzelbehälter, 28,6 cm	12,7 x 28,6 x 10,8	1
4820-xx	2-Ebenen-Ständer mit 3 Clips	14,3 x 19,7 x 22,9	1
4830-xx	3-Ebenen-Ständer mit 3 Clips	14,3 x 29,8 x 34,9	1
91952	Wandmontageschiene, 53,3 cm (fasst 4 Behälter)	53,3 lange	1
91954	Wandmontageschiene, 78,7 cm (fasst 6 Behälter)	79 lange	1



4843-06

Traex® Spender



NEUE



MRBM-2

Beutelspender	ARTIKEL	BESCHREIBUNG	(ABMESSUNGEN (B X H) CM CM	MIND.- BEST.
Spender passt bündig in die Speisenplatte	MB-1	2 Komponenten, bündige Montage	19,1 x 27	1
	MB-2	4 Komponenten, bündige Montage	19,1 x 44,8	1
Robuste Gehäuseausführung aus fingerabdruckbeständigem und kratzfestem ABS-Kunststoff				

Traex® Becherspender	ARTIKEL	ABMESSUNGEN (B X L) CM	FÜR UNGEFÄHRE BECHERGRÖSSE L	PASSEND FÜR BECHER MIT RANDDURCHMESSER VON CM	MIND.- BEST.
Die TPR-Dichtungen mit verstärktem Radius und Durchmesser gewährleisten eine reibungslose, zuverlässige Abgabe jedes einzelnen Bechers Ausschnittsdurchmesser: 14 cm 4 Dichtungen im Lieferumfang jeder Einheit enthalten	INC-70	Einbau-Becherspender, 12,7 x 58,4 cm	Pasend für Becher aller Größen und Arten	5,7 - 11,7	1



Ersatzdichtungen	PASSEND FÜR BECHER MIT RANDDURCHMESSER VON	UNGEFÄHRE BECHERGRÖSSE	MIND.-BEST.
G180	5,7 - 7,9	0,1 - ,35	1
G250	7,6 - 9,2	0,1 - ,65	1
G284	8,9 - 11,3	0,1 - 1,3	1
G387	10,8 - 11,7	0,1 - 1,3	1



3810-12



3810-12



3825-06



3820-28

Straw Boss® Strohhalmspender	ARTIKEL	BESCHREIBUNG	STROHHALM- DURCHMESSER CM	STROHHALM- LÄNGE CM	ABMESSUNGEN (L X B X H) CM	FASSUNGS- VERMÖGEN	VERFÜGBARE FARBEN
Weniger Verschwendung; Sie sparen Geld	3810-xx	Doppelseitig, Spender für einzelpackte Strohhalme	0,7 bis 0,8	19,1 bis 22,2	22,9 x 19,1 x 17,8	400	12, 28
Patentierter Ausgabemechanismus für Strohalm-Großpackungen ermöglicht dosierte Einzelausgabe	3815-xx	Einseitig, Spender für einzelpackte Strohhalme	0,7 bis 0,8	19,1 bis 22,2	22,9 x 10,2 x 17,8	200	06, 12, 28, 29
Zur Farbbestimmung das jeweilige Suffix anfügen (Rot -02, Schwarz -06, Walnuss-Maserung, dunkel -12, Edelstahl* -28, Eichenmaserung, hell -29) Mind.-Best.: 1	3805-xx	Einseitig, Spender für einzelpackte Strohhalme	0,6 bis 0,8	22,9 x 30,5	31,1 x 36,7 x 17,8	200	06, 12, 28
	3802-xx	Doppelseitig, Spender für Strohalm-Großpackungen	0,6 bis 0,7	19,1 bis 22,2	22,9 x 19,1 x 17,8	500	02, 06, 12, 28
	3855-xx	Einseitig, Spender für einzelpackte Strohhalme	0,6 bis 0,7	19,1 bis 22,2	22,9 x 19,1 x 17,8	500	06
	3825-xx	Einseitig, Spender für einzelpackte Strohhalme	0,6 bis 0,7	19,1 bis 22,2	22,9 x 10,2 x 17,8	250	02, 06, 12, 28, 29
	3821-xx	Einseitig, Spender für einzelpackte Strohhalme	0,7 bis 0,8	22,9 x 30,5	31,8 x 14 x 17,8	250	06
	3820-xx	Einseitig, Spender für einzelpackte Strohhalme	0,6 bis 0,7	22,9 x 30,5	31,8 x 14 x 17,8	250	06, 12, 28
	3835-xx	Einseitig, Spender für einzelpackte Strohhalme	0,7 bis 0,8	19,1 bis 22,2	22,9 x 10,2 x 17,8	250	06, 12
	3845-xx	Doppelseitig, Spender für Strohalm-Großpackungen	0,7 bis 0,8	19,1 bis 22,2	22,9 x 19,1 x 17,8	500	12

Traex® Serviettenspender

Servietten-Tischspender

In limitierter Auflage produziertes Serviettenspender-Frontleistendesign fördert die Einzelausgabe

Einfach zu ladende Spender

Zum Kennzeichnen der Farbe das entsprechende Suffix anfügen

Mind.-Best.: 1


Gehäusefarben und Oberflächenausführungen



①Auf Edelstahl wird ein 30%-Aufschlag erhoben

Artikel gilt als Anfertigung in einer Sonderfarbe, wenn nicht eigens als Standardfarbe angegeben.

Frontleistenfarben



ARTIKEL	BESCHREIBUNG	ABMESSUNGEN (L X B X H) CM	SERVETTEN-GRÖSSE CM	FASSUNGS-VERMÖGEN	FRONTPLATTEN-FARBE	VERFÜGBARE FARBEN
7545-xx	Tischspender mit dosierter Ausgabe	20,3 x 15,7 x 15,2	12,7 x 16,5, 13,3 x 16,5	90	Transparent	06, 12
8545-xx	Tischspender mit dosierter Ausgabe	20,3 x 15,7 x 15,2	12,7 x 16,5, 13,3 x 16,5	90	Schwarz	06
5515-xx	Zweiseitiger Tischspender	20,3 x 15,2 x 12,7	12,7 x 16,5, 13,3 x 16,5	90	Braun, transparent	12
6515-xx	Zweiseitiger Tischspender	20,3 x 15,2 x 9,5	9,5 x 16,5	90	Verchromt	06
6516-xx	Zweiseitiger Tischspender	20,3 x 15,7 x 15,2	12,7 x 16,5, 13,3 x 16,5	90	Verchromt	06
7516-xx	Zweiseitiger Tischspender	20,3 x 15,7 x 15,2	12,7 x 16,5, 13,3 x 16,5	90	Farblos	06
5500-xx	Zweiseitiger Tischspender	10,2 x 11,1 x 18,7	8,9 x 17,1	150	Keine	06
6509-xx	Zweiseitiger vertikaler Spender	10,2 x 15,7 x 14,9	8,9 x 12,7	100	Verchromt	06, 12
5509-xx	Zweiseitiger Tischspender	10,2 x 15,7 x 14,9	8,9 x 12,7	100	Braun, transparent	12
8540-xx	Einseitiger Spender mit dosierter Ausgabe	29,8 x 20 x 17,1	9,5 x 16,5	175	Schwarz	06
7540-xx	Einseitiger Spender mit dosierter Ausgabe	29,8 x 20 x 17,1	9,5 x 17,8	175	Transparent	06, 12, 28, 29
5512-xx	Einseitiger Tischspender	29,7 x 20,3 x 15,2	12,7 x 16,5, 13,3 x 16,5	175	Braun, transparent	12
6512-xx	Einseitiger Tischspender	29,7 x 20,3 x 15,2	12,7 x 16,5, 13,3 x 16,5	175	Verchromt	06, 12, 28
6513-xx	Einseitiger Tischspender	29,5 x 20,3 x 9,5	9,5 x 6,5	185	Verchromt	06
7512-xx	Einseitiger Tischspender	29,7 x 20,3 x 15,2	12,7 x 16,5, 13,3 x 16,5	175	Transparent	06



6509-06



5500-06



6515-06



7545-xx



7512-06



6513-06

Einbau-Serviettenspender

In limitierter Auflage produziertes

Frontleistendesign fördert die Einzelausgabe

Horizontale, vertikale oder diagonale Montage

Edelstahlgehäuse

Mind.-Best.: 1

ARTIKEL	BESCHREIBUNG	ABMESSUNGEN (L X B X H) CM	SERVETTEN-GRÖSSE CM	FASSUNGS-VERMÖGEN	VERFÜGBARE FARBEN
6535-13	Einbauspende mit dosierter Ausgabe	24,1 x 19,7 x 49,5	12,7 x 16,5, 13,3 x 16,5	500	Transparent
6520-28	Einbauspende	24,1 x 17,1 x 49,5	9,5 x 16,5	500	Verchromt
6525-28	Einbauspende	24,1 x 19,7 x 49,5	12,7 x 16,5, 13,3 x 16,5	500	Verchromt



6535-13

Wandmontierter Serviettenspender

Spart dringend benötigten Tischplattenplatz

Einzartiges Sperrsystem reduziert Mitnahme großer Mengen

ARTIKEL	ABMESSUNGEN (L X B X H) CM	SERVETTEN-GRÖSSE CM	FASSUNGS-VERMÖGEN	MATERIAL	MIND.-BEST.
6512-88	20,3 x 29,7 x 15,2	13,3 x 16,5	175	Metallgehäuse mit verchromter Kunststoff-Frontleiste	1



6512-88



Special Recognition
Tudor City

Try Our Soup
A SAMPLE OF
THREE
SOUPS
WITH A ROLL
\$9.95

Slide To Open

Slide To Open

Produkte zum Gebrauch auf Tischen und Arbeitsflächen



Neu und bemerkenswert:

- Mit der einfach zu bedienenden und problemlos zu wartenden Redco® Produktserie sparen Sie Zeit und erhöhen die Qualität Ihrer Speisenpräsentation
- Die neuen Mirage® Pro-Induktionskochgeräte bieten neu konstruierte Motoren und Kompatibilität mit einer breiteren Topf- und Pfannenpalette

VOLLRATH®

Outperform every day.™

Induktionskochplatten

Induktionskochmethode –

Erweitern Sie Ihr Speisenangebot!

Senken Sie Ihre Kosten
und verbessern Sie Ihre
Produktionsleistung!

Kochen Sie ohne offene Flammen,
wo immer Sie mögen!



59650




69523

Kochen mit Gas im Vgl. zum Induktionskochen

Ungenutzte Energie
verschwindet im Abzug!

- Höhere Kosten
- Längere Kochzeiten
- Höheres Verbrennungsrisiko



Gasherd mit 30.000 BTU

343.3° C



<30.2° C

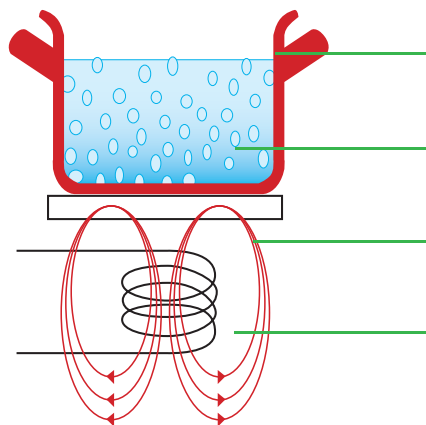
Schneller erwärmen
ohne Energieverschwendung!

- Kocht zuerst
- Kühlere Küche
- Extrem sicheres Kochen



Vollrath-Kochplatte 3500W

Wie funktioniert Induktionskochen?



BEGINNEN Sie mit einer magnetischen Pfanne
bzw. einem magnetischen Topf (also mit einem
beliebigen Kochgeschirr, das einen Magneten
anzieht).

Durch INDUKTION werden die Moleküle in
induktionsgeeigneten Materialien erregt.

MAGNETISCHE REIBUNG erzeugt und leitet
Wärme direkt zum Topf.

Die Induktionskochplatte erzeugt ein
HOCHFREQUENTES Magnetwechselfeld.

Vollrath-Induktionskochplatten setzen den Maßstab

MERKMAL

- Überhitzungsschutz
- Kleinteilerkennung
- Automatische Kochgeschirrerkennung
- Abschaltung bei leerem Kochgeschirr
- Automatische Sicherheitsabschaltung
- Keramikoberplatte mit Edelstahlbleinfassung
- Membran-Digitalanzeige

VORTEIL

- Verlängert die Lebensdauer der Induktionskochplatte
- Erwärmt im eingeschalteten Zustand weder Uhren noch Schmuckstücke – nur Kochgeschirr
- Schaltet sich nach einer Verzögerung von 1 Minute automatisch aus, wenn keine Pfanne/kein Topf vorhanden ist
- Registriert die von einem Topf/einer Pfanne ohne Speisen oder Wasser ausgehende Wärme und schaltet das Gerät ab, bevor es zu einer Überhitzung kommt
- Geräte, die nicht berührt werden, schalten sich nach 3 Stunden selbsttätig ab.
- Haltbar und leicht zu reinigen
- Haltbar und leicht zu reinigen



AUF VOLLRATHUNIVERSITY.
COM FINDEN SIE INTERESSANTE
VIDEOS UND ARTIKEL ZUM THEMA
INDUKTIONSKOCHEN SOWIE EIN
VIRTUELLES BEDIENFELD.

Mirage® Induktionskochplatten



Senken Sie Ihre Energiekosten mit Induktionstechnik

Vorteile des Induktionskochens im Vergleich zum Kochen mit Butan:

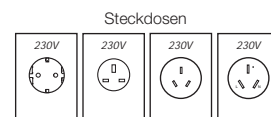
Präzisere Kontrolle	Bessere Haltbarkeit
Schnelleres Erwärmen auf höhere Temperaturen	Größere SICHERHEIT



59650



59601



Hochmoderne Wählscheibenbedienung mit Hochgeschwindigkeitseinstellung der Leistungs- und Temperaturstufe.

Robustes Edelstahlgehäuse mit zu 100 % gerahmtem Oberteil verbessert die Haltbarkeit

Temperaturspeicher – beim Einschalten wird die zuletzt verwendete Temperatureinstellung wieder verwendet

1 Jahr Garantie

WICHTIGER HINWEIS: Vollrath garantiert, dass induktionsgeeignete Produkte von Vollrath mit Vollrath-Induktionskochplatten und -wärmern funktionieren (außer wenn etwas anderes angegeben ist). Vollrath-Induktionskochplatten und -Wärmer sind so kalibriert, dass sie mit einer breiten Vielfalt von induktionsgeeigneten Produkten verwendet werden können. Wir können jedoch nicht die Qualität der Produkte anderer Hersteller, die von diesen ausgewählten Materialien und die Leistung unserer Kochplatten garantieren, wenn sie mit diesen Produkten eingesetzt werden.

SERIE MIRAGE – ARBEITSPLATTEN

ARTIKEL	BESCHREIBUNG	MAX. PFANNEN-GRÖSSE CM	ABMESSUNGEN (L X B X H) CM	SPANNUNG	KW	A	STECKER	MIND.-BEST.
59650	Europa	35,6	35,6 x 38,7 x 7,6	230	1,8	7,8	Schuko	1
59651	GB	35,6	35,6 x 38,7 x 7,6	230	1,8	7,8	GB	1
59652	China	35,6	35,6 x 38,7 x 7,6	230	1,8	7,8	China	1
59655	Australisch	35,6	35,6 x 38,7 x 7,6	230	1,8	7,8	Australisch	1

SERIE MIRAGE – EINBAU-INDUKTIONSKOCHER

ARTIKEL	BESCHREIBUNG	MAX. PFANNEN-GRÖSSE CM	ABMESSUNGEN (L X B X H) CM	AUSSCHNITTSGRÖSSE CM	SPANNUNG	KW	A	STECKER	MIND.-BEST.
59601	Europa	35,6	36,8 x 31,8 x 7,3	33,9 x 29,9	230	1,8	7,8	Schuko	1
59602	GB	35,6	36,8 x 31,8 x 7,3	33,9 x 29,9	230	1,8	7,8	GB	1
59603	China	35,6	36,8 x 31,8 x 7,3	33,9 x 29,9	230	1,8	7,8	China	1
59605	Australisch	35,6	36,8 x 31,8 x 7,3	33,9 x 29,9	230	1,8	7,8	Australisch	1

SERIE MIRAGE – EINBAU-INDUKTIONSWÄRMER

ARTIKEL	BESCHREIBUNG	MAX. PFANNEN-GRÖSSE CM	ABMESSUNGEN (L X B X H) CM	AUSSCHNITTSGRÖSSE CM	SPANNUNG	KW	A	STECKER	MIND.-BEST.
59641	Europa	35,6	36,8 x 31,8 x 7,3	33,9 x 29,9	230	0,65	2,8	Schuko	1
59642	GB	35,6	36,8 x 31,8 x 7,3	33,9 x 29,9	230	0,65	2,8	GB	1
59643	China	35,6	36,8 x 31,8 x 7,3	33,9 x 29,9	230	0,65	2,8	China	1
59645	Australisch	35,6	36,8 x 31,8 x 7,3	33,9 x 29,9	230	0,65	2,8	Australisch	1



59145

59140

ARTIKEL	BESCHREIBUNG	ABMESSUNGEN (L X B X H) CM	MIND.-BEST.
59140	Induktionskochplatten-Hartschalenkoffer	52 x 42 x 17	1
59145	Tragetasche	41,9 x 47 x 11,4	6

ZUR MÖGLICHEN VERWENDUNG MIT:

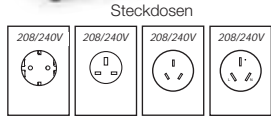
Arbeitsplatten (59650, 59651, 59652 und 59655)

Serie Professional (6954302, 6954303, 6954304 und 6954305)

Induktionskochplatten



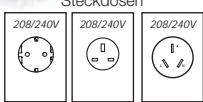
Einzel-
kochplatte



Steckdosen



Doppel-
kochplatte



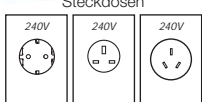
Steckdosen



Einzelkochstelle,
Arbeitsfläche



Einzelkochstelle,
Einbaumodell



Steckdosen



69507



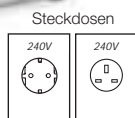
69508



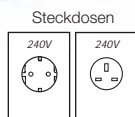
Steckdose



NEUE



Steckdosen



Steckdosen

Serie Professional – Induktionskochplatten

Für Dauerbetrieb
ausgelegte Induktions-
schaltungstechnik

Durch Firewall
geschützte Schaltung

Digitalanzeige

Zwei Jahre Garantie
auf Ersatzteile und
Arbeitsaufwand

Mindestbestellmenge: 1



ARTIKEL	BESCHREIBUNG	MAX. PFANNEN- GRÖSSE CM	ABMESSUNGEN (L X B X H) CM	SPANNUNG AC	KW	A	STECKER
---------	--------------	----------------------------------	----------------------------------	----------------	----	---	---------

ARBEITSPLATTEN-KOCHPLATTE, EIN KOCHFELD

	6952105	Einbau	35,6	44,8 x 42,5 x 11,4	240	2,5 - 2,9*	12,1	Australisch
	6954302	Arbeitsfläche	35,6	41,9 x 32,7 x 10,2	208/240	2,2-2,6	10,8	SCHUKO
	6954303	Arbeitsfläche	35,6	41,9 x 32,7 x 10,2	208/240	2,2-2,6	10,8	GB
	6954304	Arbeitsfläche	35,6	41,9 x 32,7 x 10,2	208/240	2,2-2,6	10,8	China
	6954305	Arbeitsfläche	35,6	41,9 x 32,7 x 10,2	208/240	2,2-2,6	10,8	Australisch

ARTIKEL	BESCHREIBUNG	MAX. PFANNEN- GRÖSSE CM	ABMESSUNGEN (L X B X H) CM	SPANNUNG AC	PRO KOCHFELD KW	A	STECKER
---------	--------------	----------------------------------	----------------------------------	----------------	-----------------------	---	---------

DOPELKOCHSTELLE, ARBEITSPLATTE

	6954702	Kochplatte, vorne nach hinten	30,5	34 x 67,6 x 14,8	208/240 AC	1,6-1,9	15,8	SCHUKO
	6954703	Kochplatte, vorne nach hinten	30,5	34 x 67,6 x 14,8	208/240 AC	1,6-1,9	15,8	GB
	6954704	Kochplatte, vorne nach hinten	30,5	34 x 67,6 x 14,8	208/240 AC	1,6-1,9	15,8	China

Serie Ultra – Induktions- kochplatten

100 Energieeinstellungen
für eine präzise Kochregelung

Digitalanzeige

Zwei Jahre Garantie auf
Ersatzteile und Arbeitsaufwand

Mindestbestellmenge: 1



ARTIKEL	BESCHREIBUNG	MAX. PFANNEN- GRÖSSE CM	ABMESSUNGEN (L X B X H) CM	SPAN. AC	KW	A	STECKER
---------	--------------	----------------------------------	----------------------------------	-------------	----	---	---------

	6950402	Arbeitsplatte, ein Kochfeld	35,6	40,3 x 47 x 14,6	240	3	14,6	SCHUKO
	6950403	Arbeitsplatte, ein Kochfeld	35,6	40,3 x 47 x 14,6	240	3	14,6	GB
	6950405	Arbeitsplatte, ein Kochfeld	35,6	40,3 x 47 x 14,6	240	3	14,6	Australisch
	6950502	Einbaukochplatte, ein Kochfeld	35,6	41,9 x 40,3 x 12	240	3	14,6	SCHUKO
	6950503	Einbaukochplatte, ein Kochfeld	35,6	41,9 x 40,3 x 12	240	3	14,6	GB
	6950505	Einbaukochplatte, ein Kochfeld	35,6	41,9 x 40,3 x 12	240	3	14,6	Australisch

Serie Ultra – Induktionskochplatten Doppelkochstelle

100 Energieeinstellungen
für eine präzise Kochregelung

Digitalanzeige

Zwei Jahre Garantie auf
Ersatzteile und Arbeitsaufwand

Mindestbestellmenge: 1



*Pro Kochfeld

69508 – Abmessungen des Schaltkastenausschnitts: 18,4 x 9,8 cm – Hinweis: 1 Regelung pro Kochfeld

ARTIKEL	BESCHREIBUNG	MAX. PFANNEN- GRÖSSE CM	ABMESSUNGEN (L X B X H) CM	SPANNUNG AC	KW	A	STECKER
---------	--------------	----------------------------------	----------------------------------	----------------	----	---	---------

	69507	Doppelkochstelle Vorne nach hinten	30,5	75,6 x 40,4 x 14,8	208/240	3,0 - 3,5*	29,2	6-50P
	69508	Doppelkochstelle, Einbaumodell Vorne nach hinten	30,5	70,8 x 44,1 x 13	208/240	3,0 - 3,5*	29,2	6-50P

Pro Sizzle Platter Induktionskochplatte

Einfache One-Touch-Bedienung
erzeugt perfekte Ergebnisse in
Rekordzeit – jedes Mal

Funktioniert mit den zwei
standardmäßigen Fajita-
Pfannenausführungen

Zwei mit Drucktasten zu aktivierende,
vorprogrammierte Heiz- und
Vorwärmeeinstellungen ermöglichen ein
einfaches Bedienen und Reinigen

Mindestbestellmenge: 1



*Pro Kochfeld

ARTIKEL	BESCHREIBUNG	ABMESSUNGEN (L X B X H) CM	SPANNUNG	KW	A	STECKER
---------	--------------	----------------------------------	----------	----	---	---------

	6954302F	Gusseisenpfannen-Kochplatte	41,9 x 32,7 x 10,2	230	2,6*	10,8	SCHUKO
	6954303F	Gusseisenpfannen-Kochplatte	41,9 x 32,7 x 10,2	230	2,6*	10,8	GB

Fajita-Bratpfannen-Induktions- kochplatten der Serie Ultra

Einfache One-Touch-Bedienung
erzeugt perfekte Ergebnisse in
Rekordzeit – jedes Mal

Funktioniert mit den zwei standardmäßi-
gen Fajita-Pfannenausführungen

Drei mit Drucktasten zu aktivierende,
vorprogrammierte Einstellungen ermögli-
chen ein einfaches Erwärmen von Pfan-
nen von Zimmer- auf Brutzeltemperatur

Mindestbestellmenge: 1



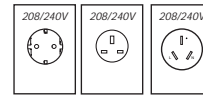
*Pro Kochfeld

ARTIKEL	BESCHREIBUNG	ABMESSUNGEN (L X B X H) CM	SPANNUNG	KW	A	STECKER
---------	--------------	----------------------------------	----------	----	---	---------

	6950402F	Gusseisenpfannen-Kochplatte	40,3 x 47 x 14,6	208-240	3 - 3,5*	14,6	SCHUKO
	6950403F	Gusseisenpfannen-Kochplatte	40,3 x 47 x 14,6	208-240	3 - 3,5*	14,6	GB

Präsentationsvitrinen

Steckdosen



Selbstbedienungs- vitrine mit Glasfläche

Frontschiebetüren ermöglichen einfachen Zugang zu den Speise-
produkten

Zwei Lüfter zirkulieren die Luft im
ganzen Gerät und gewährleisten
eine gleichmäßige Temperat-
urregelung

Digital geregelter Thermostat

Rückseitige Schiebetüren lassen
sich zum schnellen Säubern-
achen problemlos entfernen

Innenlichtleisten ermöglichen eine
optimale Speisenpräsentation

Drei Jahre Garantie auf den
Kompressor

NEUE

ARTIKEL	MODELL	BESCHREIBUNG	GESAMTABMESSUNGEN (B X T X H) CM	HP	SPANNUNG AC	A	WATT
HALBRUNDE							
4088005	RDE1436	91,4 Gekühlt	89,9 x 53,8 x 78,7	1/4	220-240	3,3	427
4088105	RDE1448	121,9 Gekühlt	120 x 53,8 x 78,7	1/3	220-240	5,2	518
4088205	RDE1460	152,4 Gekühlt	149,9 x 53,8 x 78,7	1/3	220-240	5,4	530
4088305	HDE1436	91,4 Erhitzt	89,9 x 53,8 x 78,7	-	220-240	3,4	770
4088405	HDE1448	121,9 Erhitzt	120 x 53,8 x 78,7	-	220-240	3,5	810
4088505	HDE1460	152,4 Erhitzt	149,9 x 53,8 x 78,7	-	220-240	3,7	850
WÜRFEL							
4088605	RDE1536	91,4 Gekühlt	89,9 x 53,8 x 94	3/8	220-240	3,9	485
4088705	RDE1548	121,9 Gekühlt	120 x 53,8 x 94	1/3	220-240	4,8	598
4088905	RDE1560	152,4 Gekühlt	149,9 x 53,8 x 94	1/3	220-240	5,0	626
4089005	HDE1536	91,4 Erhitzt	89,9 x 53,8 x 94	-	220-240	3,6	830
4089105	HDE1548	121,9 Erhitzt	120 x 53,8 x 94	-	220-240	3,9	890
4089205	HDE1560	152,4 Erhitzt	149,9 x 53,8 x 94	-	220-240	4,1	950



4088105



4089005

Halbrunde Tischplatten-Glasvitrinen

Zwei Regale

ARTIKEL	MODELL	BESCHREIBUNG	GESAMTABMESSUNGEN (B X T X H) CM	HP	SPANNUNG AC	A	WATT
4085205	RDE1236	91,4 Gekühlt	89,9 x 53,8 x 78,7	3/8	220-240	2,8	390
4085305	RDE1248	121,9 Gekühlt	119,9 x 53,8 x 78,7	1/2	220-240	3,6	495
4085405	RDE1260	150 Gekühlt	149,9 x 53,8 x 78,7	1/2	220-240	3,7	520
4085505	HDE1236	91,4 Erhitzt	89,9 x 53,8 x 78,7	-	220-240	3,3	770
4085605	HDE1248	121,9 Erhitzt	119,9 x 53,8 x 78,7	-	220-240	3,5	810
4085705	HDE1260	150 Erhitzt	149,9 x 53,8 x 78,7	-	220-240	3,7	850



4085605

Würfelförmige Tischplatten-Glasvitrinen

Drei Regale

ARTIKEL	MODELL	BESCHREIBUNG	GESAMTABMESSUNGEN (B X T X H) CM	HP	SPANNUNG AC	A	WATT
4086205	RDE1336	91,4 Gekühlt	89,9 x 53,8 x 94	3/8	220-240	4,1	510
4086305	RDE1348	121,9 Gekühlt	119,9 x 53,8 x 94	1/2	220-240	5	630
4086405	RDE1360	150 Gekühlt	149,9 x 53,8 x 94	1/2	220-240	5,3	655
4086505	HDE1336	91,4 Erhitzt	89,9 x 53,8 x 94	—	220-240	3,6	830
4086605	HDE1348	121,9 Erhitzt	119,9 x 53,8 x 94	—	220-240	3,9	890
4086705	HDE1360	150 Erhitzt	149,9 x 53,8 x 94	—	220-240	4,1	950



4086205

Halbrunde Einbau-Glasvitrinen

Zwei Regale

ARTIKEL	MODELL	BESCHREIBUNG	GESAMTABMESSUNGEN (B X T X H) CM	HP	SPANNUNG AC	A	WATT
4084205	RDE1136	91,4 Gekühlt	91,4 x 53,3 x 82,6	3/8	220-240	2,5	345
4084305	RDE1148	121,9 Gekühlt	121,9 x 53,3 x 82,6	1/2	220-240	3,2	490
4084405	RDE1160	150 Gekühlt	152,4 x 53,8 x 82,6	1/2	220-240	3,3	460
4084505	HDE1136	91,4 Erhitzt	91,4 x 53,3 x 82,6	—	220-240	3,3	770
4084605	HDE1148	121,9 Erhitzt	121,9 x 53,3 x 82,6	—	220-240	3,5	810
4084705	HDE1160	150 Erhitzt	152,4 x 53,8 x 82,6	—	220-240	3,7	850



4084205

Untertisch-Induktions- Aufwärmkits

Diese Kits beinhalten Mirage®
Induktionswärmer und
farbige induktionsgeeignete
Schablonen

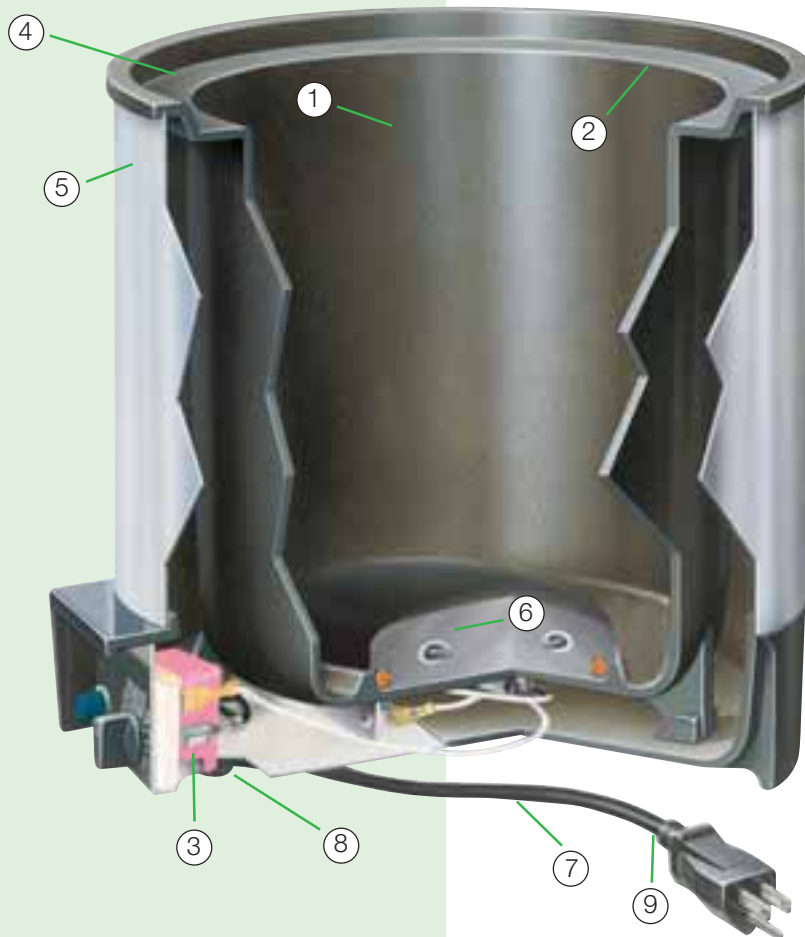
Vier tolle Farben und
Größen für 1 oder 2 Zonen

ARTIKEL	FARBE	BESCHREIBUNG	ABMES- SUNGEN CM	MIND- BEST.
Lassen Sie sich von Ihrer Verkaufs- vertretung die richtige Artikel- nummer nennen	Schwarz	Schwarze Keramikschablone, 1 Induktionsspeisenwärmer	45,7 x 61	1
		Schwarze Granit-Keramikschablone, 1 Induktionsspeisenwärmer	45,7 x 61	1
		Bisque Granit-Keramikschablone, 1 Induktionsspeisenwärmer	45,7 x 61	1
		Weißer Granit-Keramikschablone, 1 Induktionsspeisenwärmer	45,7 x 61	1
	Weiß	Schwarze Keramikschablone, 2 Induktionsspeisenwärmer	91,4 x 61	1
		Schwarze Granit-Keramikschablone, 2 Induktionsspeisenwärmer	91,4 x 61	1
		Bisque Granit-Keramikschablone, 2 Induktionsspeisenwärmer	91,4 x 61	1
		Weißer Granit-Keramikschablone, 2 Induktionsspeisenwärmer	91,4 x 61	1



NEUE

Cayenne® Heat 'N Serve Arbeitsplatten-Speisen-Rethermalisierer




- 1 Faserverstärkte Duroplast-Wanne
Selbstisolierend
Maximale Energieeffizienz
Verhindert Kalkablagerungen
Einfach zu reinigen
- 2 Erhöhtes Wasservolumen
Arbeitskosten werden gesenkt.
Durch Aufrechterhaltung eines Maximums an feuchter Wärme wird die Speisenqualität verbessert.
- 3 Kapillarrohr-Thermostatregelung
Liefert konstante Temperaturen
Versorgt die Einheit nur im Bedarfsfall mit Strom, um eine maximale Energieeffizienz sicherzustellen.
- 4 Breiter, tropffreier Flansch
Fängt die Feuchtigkeit ein und leitet sie in Wanne zurück
Sorgt dafür, dass der Einsatz einheitlich passt
- 5 Kühlere Außenausführung
Konzentriert die Wärme in der Wanne, nicht aber an den Außenflächen oder am Rand
- 6 Haubenheizung
Verbraucht bis zu 25 % weniger Energie.
Antihaftoberfläche verhindert Kalkablagerungen, vereinfacht das Reinigen u. gewährleistet eine längere Nutzungsdauer
Eingegossenes Heizelement stellt längere Nutzungsdauer und besseren Energietransfer sicher
Konzentriert die Energie in der Wanne für eine schnelle Dampferzeugung
- 7 Unten aus dem Gerät austretendes Netzkabel
Lässt sich der Steckdosenposition anpassen und ermöglicht so eine sichere Installation
Ermöglicht eine 360-Grad-Platzierung des Steuerteils.
- 8 Rutschsichere Standfüße
Verhindern ein Verrutschen Geräts auf der Arbeitsplatte
- 9 Die Kabel aller Vollrath-Speisenwärmer sind standardmäßig 183 cm lang

Rethermalisierer und Speisenwärmer im Vergleich

ANWENDUNGSBEREICH	RETHERMALISIERER	SPEISENWÄRMER
Aufwärmen gekühlter Speisen	✓	
Warmhalten erhitzter Speisen	✓	✓

Ungefähre Wählscheiben-Temperaturbereiche des Cayenne® Heat 'N Serve-Rethermalisierers

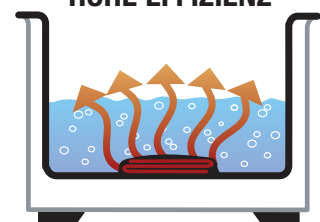


Direktkontakt-Heizsystem

Ultimative Leistung und Effizienz

Das Heizelement befindet sich in direktem Kontakt mit dem Wasser und gewährleistet dadurch einen möglichst effizienten Wärmetransfer. In Verbindung mit Vollraths exklusiver, faserverstärkter Duroplast-Wanne ist für eine hervorragende Isolierung und damit eine maximale Energieeffizienz gesorgt. Es wird so viel Wärme gespart, dass keine Entlüftungsöffnungen notwendig sind.

KEINE ENTLÜFTUNGSÖFFNUNGEN = HOHE EFFIZIENZ



AUF VOLLRATHUNIVERSITY.COM FINDEN SIE EIN VIDEO UND ZUSÄTZLICHE INFORMATIONEN ÜBER DAS DIREKTCONTACT-HEIZSYSTEM

Rethermalisierer / Speisenwärmer

Runde Cayenne® Heat 'N Serve-Rethermalisierer

Verbessert die Speisenqualität durch Aufrechterhaltung einer maximalen Feuchtwärme

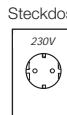
Verbraucht 25 % weniger Energie

Reduziert Kalkablagerungen für ein einfacheres Reinigen und eine längere Lebensdauer des Produkts



ART.	BESCHREIBUNG	ABMESS. (L X B X H) CM	WANNEN- TIEFE CM	SPAN- AC	WATT	A	STECKER	MIND.- BEST.
72517	Modell HS-7 nur 6,6-l-Einheit	26,8 x 24,5	17,1	230	800	3,5	Schuko	1
72518	Modell HS-7 6,6-l-Kom- pletteinheit mit Einsatz (78184), Scharnierdeckel (47488)	26,8 x 24,5	17,1	230	800	3,5	Schuko	1
72521	Modell HS-11 nur 10,4-l-Einheit	32,0 x 24,5	17,1	230	800	3,5	Schuko	1
72522	Modell HS-11 10,4-l-Kom- pletteinheit mit Einsatz (78204), Scharnierdeckel (47490)	32,0 x 24,5	17,1	230	800	3,5	Schuko	1

Steckdose



72521

Cayenne® Speisenwärmer mit Ablauf

Gebürstete Edelstahlwanne, 300er Serie

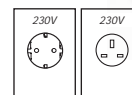
Ablaufventil

Nimmt bis zu 10 cm tiefe Schalen auf – Standard- und Bruchteilgrößen



ART.	BESCHREIBUNG	ABMESS. (L X B X H) CM	WATT	A	STECKER	MIND.- BEST.
72958	55,8 x 35,5 x 25,4	230	1200	5,2	GB	1
72959	55,8 x 35,5 x 25,4	230	1200	5,2	Schuko	1

Steckdosen



72959

Cayenne® Heat 'N Serve-Rethermalisierer in Standardgröße, Modell 1220

Faserverstärkte Duroplastwanne – selbstisolierend und maximale Energieeffizienz

Kapillarrohr-Thermostatregelung

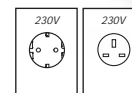
Haubenheizung – Verbraucht bis zu 25 % weniger Energie



20

ARTIKEL	ABMESS. (L X B X H) CM	WANNEN- TIEFE CM	SPANNUNG AC	WATT	A	STECKER	MIND.- BEST.
72630	55 x 33 x 23	16,8	230	1000	4,3	Schuko	1
72550	55 x 33 x 23	16,8	230	1000	4,3	GB	1

Steckdosen



72630

Cayenne® Speisenwärmer, Modell 1001

Faserverstärkte Duroplastwanne – selbstisolierend und maximale Energieeffizienz

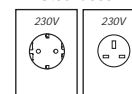
Kapillarrohr-Thermostatregelung

Haubenheizung – Verbraucht bis zu 25 % weniger Energie



ARTIKEL	BESCHREIBUNG	ABMESS. (L X B X H) CM	SPANNUNG AC	WATT	A	STECKER	MIND.- BEST.
72620	Modell 1001 – Speisenwärmer, nur Standardgröße	55 x 33 x 23	230	700	3,0	Schuko	1
72553	Modell 1001 – Speisenwärmer, nur Standardgröße	55 x 33 x 23	230	700	3,0	GB	1

Steckdosen



72620

Cayenne® Speisenwärmer, Modell 2000

Edelstahl 300
16,6 cm tiefe Wanne

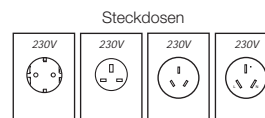
ARTIKEL	BESCHREIBUNG	ABMESS. (L X B X H) CM	SPANNUNG AC	WATT	A	STECKER	MIND.- BEST.
72557	Model 2000 – Edelstahl-Speisenwärmer mit Ablauf	55,9 x 35,6 x 22,8	230	1000	4,3	Schuko	1

Steckdose



72557

Rethermalisierer



NEUE



NACUFS IICE
INDUSTRY
INNOVATION
AND CREATIVE
EXCELLENCE
AWARD

Mirage® Induktions- Rethermalisierer

Induktionswärmen bedeutet, dass kein Wasser benötigt wird, dass Speisen schneller aufgewärmt werden und dass die Temperatur besser geregelt werden kann

Digitalbedienelemente ermöglichen das Einstellen der Temperatur in °F und °C und die Verwendung von Voreinstellungen

Präzise Temperatureinstellungen in 1-Grad-Intervallen

Beinhaltet induktionsgeeignete Vollrath-Einsätze und Einsatzdeckel

Schnelles, effizientes Induktionsverfahren ermöglicht ein Aufwärmen von Speisen in 50-60 Minuten – und nicht in 90 Minuten wie bei den meisten anderen Geräten

Einziger Rührindikator kontrolliert die Temperaturunterschiede im Suppengefäß und erinnert den Bediener an den richtigen Zeitpunkt zum Umrühren



ARTIKEL	FARBE	BESCHREIBUNG	ABMESSUNGEN (DURCHM. X H) CM	WANNEN- TIEFE CM	SPANNUNG CA	WATT	A	STECKER	MIND.- BEST.
7470210		6,6 L Naturfarben	30,3 x 34,2	17,6	230	800	3,5	Schuko	1
7470240		6,6 L Rot	30,3 x 34,2	17,6	230	800	3,5	Schuko	1
7470310		6,6 L Naturfarben	30,3 x 34,2	17,6	230	800	3,5	GB	1
7470340		6,6 L Rot	30,3 x 34,2	17,6	230	800	3,5	GB	1
7470410		6,6 L Naturfarben	30,3 x 34,2	17,6	230	800	3,5	China	1
7470440		6,6 L Rot	30,3 x 34,2	17,6	230	800	3,5	China	1
7470510		6,6 L Naturfarben	30,3 x 34,2	17,6	230	800	3,5	Australisch	1
7470540		6,6 L Rot	30,3 x 34,2	17,6	230	800	3,5	Australisch	1
74110210		10,4 L Naturfarben	35,3 x 34,2	17,6	230	800	3,5	Schuko	1
74110240		10,4 L Rot	35,3 x 34,2	17,6	230	800	3,5	Schuko	1
74110310		10,4 L Naturfarben	35,3 x 34,2	17,6	230	800	3,5	GB	1
74110340		10,4 L Rot	35,3 x 34,2	17,6	230	800	3,5	GB	1
74110410		10,4 L Naturfarben	35,3 x 34,2	17,6	230	800	3,5	China	1
74110440		10,4 L Rot	35,3 x 34,2	17,6	230	800	3,5	China	1
74110510		10,4 L Naturfarben	35,3 x 34,2	17,6	230	800	3,5	Australisch	1
74110540		10,4 L Rot	35,3 x 34,2	17,6	230	800	3,5	Australisch	1

Mirage® Einbau- Induktionswärmer

3D-Induktionsspule hält die Speisen gleichmäßig und effizient warm. Zum Aufrechterhalten der Warmhaltetemperatur werden weniger als 180 W benötigt.

Drei Temperaturfühler stehen in direktem Kontakt mit dem Einsatz und gewährleisten dadurch eine außerordentlich genaue Temperaturregelung. Diese Fühler verhindern ein Anbrennen der Speisen in fast leeren Einsätzen; die Qualität des Essens wird beibehalten und die Verschwendung von Lebensmitteln wird reduziert.

ARTIKEL	BESCHREIBUNG	ABMESSUNGEN (DURCHM. X H) CM	WANNEN- TIEFE CM	SPANNUNG CA	WATT	A	STECKER	MIND.- BEST.
RETHERMALISIERER								
74702D	6,6 L Einbaumodell	30,3 x 31,3	17,6	230	800	3,5	Schuko	1
74703D	6,6 L Einbaumodell	30,3 x 31,3	17,6	230	800	3,5	GB	1
74704D	6,6 L Einbaumodell	30,3 x 31,3	17,6	230	800	3,5	China	1
74705D	6,6 L Einbaumodell	30,3 x 31,3	17,6	230	800	3,5	Australisch	1
741102D	10,4 L Einbaumodell	35,3 x 31,3	17,6	230	800	3,5	Schuko	1
741103D	10,4 L Einbaumodell	35,3 x 31,3	17,6	230	800	3,5	UK	1
741104D	10,4 L Einbaumodell	35,3 x 31,3	17,6	230	800	3,5	China	1
741105D	10,4 L Einbaumodell	35,3 x 31,3	17,6	230	800	3,5	Australisch	1

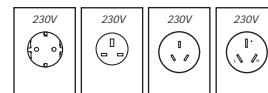


NEUE



Rethermalisierer

Steckdosen



Retro-Suppenkessel- Rethermalisierer

	ARTIKEL	FARBE	BESCHREIBUNG	ABMESSUNGEN ((DURCHM. X H) CM	SPANNUNG CA	WATT	A	STECKER	MIND.- BEST.
Attraktives Design für eine niveauvolle Suppenpräsentation	7217810		6,6 L Naturfarben	41,9 x 34,3	230	1400	6,1	Schuko	1
	7217910		6,6 L Naturfarben	41,9 x 34,3	230	1400	6,1	GB	1
Stark beanspruchbare Griffe für ein einfaches Tragen und Reinigen	7217835		6,6 L Grüner Apfel	41,9 x 34,3	230	1400	6,1	Schuko	1
	7217935		6,6 L Grüner Apfel	41,9 x 34,3	230	1400	6,1	GB	1
Keramik-Grundelement garantiert ein schnelles Aufwärmen beim Einschalten und eine gleichmäßige Leistung	7217850		6,6 L Perlweiß	41,9 x 34,3	230	1400	6,1	Schuko	1
	7217950		6,6 L Perlweiß	41,9 x 34,3	230	1400	6,1	GB	1
	7217855		6,6 L Rot	41,9 x 34,3	230	1400	6,1	Schuko	1
	7217955		6,6 L Rot	41,9 x 34,3	230	1400	6,1	GB	1
Strapazierbare Ummantelung gewährleistet, dass das Gerät sich während des Betriebs kalt anfühlt	7217860		6,6 L Schwarz	41,9 x 34,3	230	1400	6,1	Schuko	1
	7217960		6,6 L Schwarz	41,9 x 34,3	230	1400	6,1	GB	1
	7217310		10,4 L Naturfarben	41,9 x 34,3	230	1400	6,1	Schuko	1
	7217410		10,4 L Naturfarben	41,9 x 34,3	230	1400	6,1	GB	1
	7217335		10,4 L Grüner Apfel	41,9 x 34,3	230	1400	6,1	Schuko	1
	7217435		10,4 L Grüner Apfel	41,9 x 34,3	230	1400	6,1	GB	1
	7217350		10,4 L Perlweiß	41,9 x 34,3	230	1400	6,1	Schuko	1
	7217450		10,4 L Perlweiß	41,9 x 34,3	230	1400	6,1	GB	1
	7217355		10,4 L Rot	41,9 x 34,3	230	1400	6,1	Schuko	1
	7217455		10,4 L Rot	41,9 x 34,3	230	1400	6,1	GB	1
	7217360		10,4 L Schwarz	41,9 x 34,3	230	1400	6,1	Schuko	1
	7217460		10,4 L Schwarz	41,9 x 34,3	230	1400	6,1	GB	1



NEUE

Induktionsgeeignete Einsätze

	ARTIKEL	VOLUMEN L	PASSEND ZU ÖFFNUNGSGRÖSSE CM	TIEFE CM	MIND.- BEST.
Zum Gebrauch mit Mirage-Induktions- Rethermalisierern	88184	6,9	21,6	20,8	6
	88204	10,4	26,7	20,8	6

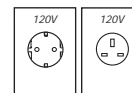


88204

NEUE

Suppen-Service

Steckdosen



Country Kitchen (Küche rustikal):
723601103

Cayenne® Standardgrößen-Merchandiser

Strapazierbare Speisekartenplatte aus Aluminium-Verbundmaterial
Hauptteil ist ein Aufwärmkasten in Standardgröße mit beleuchtetem Betriebsschalter und eingesenkten Knopfglern

ARTIKEL	BESCHREIBUNG	ABMESSUNGEN (B X L X H) CM	ACCESSORY PACK L	SPANNUNG CA	WATT	A	STECKER
726302103	1220 Grundeinheit mit „Country Kitchen“ mit Speisekartenplatte	46,4 x 66 x 27,9	6,6	230	1000	4,3	Schuko



Cayenne® Colonial Kettles™

Haltbares Gussdesign mit vier Standbeinen

Epoxidbeschichteter Behälterteil aus Aluminiumguss

Verwendet Gemüseinsätze mit Flansch

Mindestbestellmenge: 1



ARTIKEL	BESCHREIBUNG	ABMESSUNGEN (DURCHM. X H) CM	SPANNUNG AC	WATT	A	STECKER
Modell 1776-11 Colonial Kettle™ 10,4-l-Speisenwärmer komplett mit 10,4-l-Einsatz, Deckel mit Scharnier, Suppenkarten und Soup'r Clip						
72459	Schwarzer Speisenwärmer	40,0 x 29,2	230	600	2,6	Schuko
72542	Schwarzer Speisenwärmer	40,0 x 29,2	230	600	2,6	GB
Modell 1776-7 Colonial Kettle™ 6,6-l-Speisenwärmer komplett mit 6,6-l-Einsatz, Deckel mit Scharnier, Adapterring, Suppenkarten und Soup'r Clip						
72511	Schwarzer Speisenwärmer	40,0 X 29,2	230	600	2,6	Schuko
Modell 1777-7 Colonial Kettle™ Colonial Kettle™ 10,4-l-Rethernalisierer komplett mit 6,6-l-Einsatz, Deckel mit Scharnier, Adapterring, Suppenkarten und Soup'r Clip						
72462	Schwarzer Rethernalisierer	40,0 x 29,2	230	900	4,0	Schuko



T1085-6

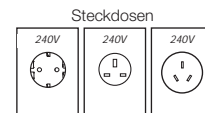
NEUE

Einsatz-Scharnierdeckel

Kühle Finger-Hebelasche gehört zur Standardausstattung
Lasche ist fest angeschweißt
Edelstahl 300

ARTIKEL	BESCHREIBUNG	PASSEND ZUM EINSATZ	DURCHMESSER CM	HÖHE CM	MIND.- BEST.
T1065-6	Einsatz-Scharnierdeckel	78164	19	2,2	6
T1085-6	Einsatz-Scharnierdeckel	78174, 78184	24,4	2,4	6
T1105-6	Einsatz-Scharnierdeckel	78194, 78204	29,1	2,4	6

Mixer



Nabe Nr. 12 nimmt Fleischwolf- und Gemüseschneidzubehör auf und ermöglicht ein flexibles Faschieren, Schneiden und Mischen



Zahnräder und Wellen aus wärmebehandeltem legiertem Stahl gewährleisten eine lange Lebensdauer und einen leiseren Betrieb

STANDARD AUSSTATTUNG:

Knethaken
Schlagbesen
Schaber
Edelstahl-Mischschüssel
Schutzblende



Schüssel-Radgestell inbegriffen – nur bei Modell MIX1060CE

Wärmeüberlastschutz schaltet den Mixer zur Schadensverhütung automatisch aus
30-Minuten-Digitalzeituhr mit automatischem Stopp und akustischem Abschaltsignal

Gleichmäßige, von der Menge unabhängige Mischgeschwindigkeiten
Eingefettetes Kugellager

Planetenrad-Mischgetriebe

Schüssel-Armschutzabdeckung

Stark belastbare Ausführung

Standfußüberzüge zum Oberflächenschutz

Arbeitsflächen-Mixer	ARTIKEL	MODELL	BESCHREIBUNG	ABMESSUNGEN (W x D x H) CM	ÜBERTRAGUNG	HP	SPANNUNG	A	STECKER	MIND.-BEST.
Für den gewerblichen Gebrauch geeignetes Tischmodell einem leistungsstarken 1/3-PS-Motor Fünfgang-Direktgetriebe, 100-prozentiger Zahnradantrieb Digitalbedienfeld ermöglicht einfache Drehzahländerungen bei laufendem Gerät	4075502	MIX1007CE	6,6 L Mixer mit Schutzblende	33,3 x 45,1 x 51,4	5-Gang-Getriebe	1/3	220-230	3	Schuko	1
	4075503	MIX1007CE	6,6 L Mixer mit Schutzblende	33,3 x 45,1 x 51,4	5-Gang-Getriebe	1/3	220-230	3	GB	1
	4075505	MIX1007CE	6,6 L Mixer mit Schutzblende	33,3 x 45,1 x 51,4	5-Gang-Getriebe	1/3	220-230	3	Australisch	1
	4075602	MIX1010CE	9,5 L Mixer mit Schutzblende	33,2 x 44,9 x 53,8	5-Gang-Getriebe	1/3	220-230	3	Schuko	1
	4075603	MIX1010CE	9,5 L Mixer mit Schutzblende	33,2 x 44,9 x 53,8	5-Gang-Getriebe	1/3	220-230	3	GB	1
	4075605	MIX1010CE	9,5 L Mixer mit Schutzblende	33,2 x 44,9 x 53,8	5-Gang-Getriebe	1/3	220-230	3	Australisch	1



4075503

NEUE



Boden-/Tisch-Mixer	ARTIKEL	MODELL	BESCHREIBUNG	ABMESSUNGEN (W x D x H) CM	ÜBERTRAGUNG	HP	SPAN.	A	STECKER	MIND.-BEST.
Dreiganggetriebe Sicherheitsschalter schaltet das Gerät automatisch aus, wenn Zahnräder ohne Anhalten des Mixers ausgetauscht werden	4075702	MIX1020CE	19 L Mixer mit Schutzblende	51,8 x 51,8 x 90,5	3-Gang-Getriebe	1/2	220-230	4	Schuko	1
	4075703	MIX1020CE	19 L Mixer mit Schutzblende	51,8 x 51,8 x 90,5	3-Gang-Getriebe	1/2	220-230	4	GB	1
	4075705	MIX1020CE	19 L Mixer mit Schutzblende	51,8 x 51,8 x 90,5	3-Gang-Getriebe	1/2	220-230	4	Australisch	1
	4075802	MIX1030CE	28 L Mixer mit Schutzblende	63,5 x 62,2 x 121,6	3-Gang-Getriebe	1	220-230	8	Schuko	1
	4075803	MIX1030CE	28 L Mixer mit Schutzblende	63,5 x 62,2 x 121,6	3-Gang-Getriebe	1	220-230	8	GB	1
	4075805	MIX1030CE	28 L Mixer mit Schutzblende	63,5 x 62,2 x 121,6	3-Gang-Getriebe	1	220-230	8	Australisch	1
	4075902	MIX1040CE	38 L Mixer mit Schutzblende	67,3 x 67,5 x 119,7	3-Gang-Getriebe	1 1/2	220-230	11	Schuko	1
	4075903	MIX1040CE	38 L Mixer mit Schutzblende	67,3 x 67,5 x 119,7	3-Gang-Getriebe	1 1/2	220-230	11	GB	1
	4075905	MIX1040CE	38 L Mixer mit Schutzblende	67,3 x 67,5 x 119,7	3-Gang-Getriebe	1 1/2	220-230	11	Australisch	1
	4076002	MIX1060CE	57 L Mixer mit Schutzblende	69,5 x 76,2 x 141,8	3-Gang-Getriebe	2	220-230	16	Schuko	1
	4076003	MIX1060CE	57 L Mixer mit Schutzblende	69,5 x 76,2 x 141,8	3-Gang-Getriebe	2	220-230	16	GB	1
	4076005	MIX1060CE	57 L Mixer mit Schutzblende	69,5 x 76,2 x 141,8	3-Gang-Getriebe	2	220-230	16	Australisch	1



4075703

NEUE



REDCO® Manuelle Küchenmaschinen

Gemüsehobel/Obstteiler

Spezialschneider

Tomatenschneider

Käsehobel und -würfelschneider

Fisch- und Meeresfrühteschneider

Kartoffel-Scooper

Grillzubehör

Dosenöffner


Redco® Manuelle Küchenmaschinen Schneiden Sie Lebensmittel immer noch mit der Hand?

Reduzieren Sie Ihre Arbeitszeit mit Vollrath Redco



AUF VOLLRATHUNIVERSITY.COM
STELLT CHEFKOCH RICH IHNEN
EINIGE UNSERER MANUELLEN
REDCO® KÜCHENMASCHINEN VOR



Modell	Produkt	Schneidgeschwindigkeit
Tomato Pro™ und InstaSlice™	 9-cm-Tomaten	5x schneller
Wedgemaster® und Wedgemaster® II	 Zitronen/Limonen Orangen Tomaten	3x schneller
InstaCut 5.0, InstaCut 3.5, für Arbeitsflächen oder zur Wandmontage	 Zwiebeln Stangensellerie Paprikaschoten Tomaten Kartoffeln Äpfel Birnen	3x schneller 4x schneller
Onion King®	 Zwiebeln Kartoffeln Zitronen/Limonen Orangen	2 1/2x schneller
Lettuce King® I	 Kopfsalat (1 cm) Zwiebeln (1-8 cm) Paprikaschoten (1 cm) Gurken	5x schneller
Lettuce King® IV	 Kopfsalat	11x schneller

Redco® Manuelle Küchenmaschinen

Redco® InstaCut™ 5.0

Tischwürfelschneider und -hobel

	KOMPLETTES TISCHGERÄT	SCHNITT- BESCHREIBUNG MM	ABMESSUNGEN OFFEN CM B X T X H	ABMESSUNGEN GESCHLOSSEN CM B X T X H	MIND.- BEST.
Mehrere Schnittgrößen	55000	Würfel - 6,4	25,4 x 29,2 x 50,8	25,4 x 29,2 x 47	1
12,7 cm großer, quadratischer Schneidsockel	55001	Würfel - 9,5	25,4 x 29,2 x 50,8	25,4 x 29,2 x 47	1
	55002	Würfel - 12,7	25,4 x 29,2 x 50,8	25,4 x 29,2 x 47	1
Einteiliges Messer zum einfachen Einsetzen und Herausnehmen	55011	Scheib - 6,4	25,4 x 29,2 x 50,8	25,4 x 29,2 x 47	1
	55012	Scheib - 9,5	25,4 x 29,2 x 50,8	25,4 x 29,2 x 47	1
Zwei Jahre Garantie (<i>Redco® Messer sind von der Vollrath-Garantie ausgenommen</i>)	55013	Scheib - 12,7	25,4 x 29,2 x 50,8	25,4 x 29,2 x 47	1

SCHNITT- BESCHREIBUNG MM	T-GRIFF, DRUCKBLOCK UND MESSER	NUR ERSATZMESSER	MIND.- BEST.
Würfel - 6,4	55059	55062	1
Würfel - 9,5	55060	55063	1
Würfel - 12,7	55061	55064	1
Scheib - 6,4	55088	55066	1
Scheib - 9,5	55089	55074	1
Scheib - 12,7	55090	55087	1

SCHNITT- BESCHREIBUNG MM	T-GRIFF, DRUCKBLOCK UND MESSER	NUR ERSATZMESSER	MIND.- BEST.
4-Stück-Zerteiler	1515004	15150040	1
6-Stück-Zerteiler	1515106	15151060	1
8-Stück-Zerteiler	1515208	15152080	1
10-Stück-Zerteiler	1515310	15153100	1
12-Stück-Zerteiler	1515512	15155120	1
6-Stück-Entkerner	1512606	15126060	1
8-Stück-Entkerner	1512808	15128080	1



Redco® Instacut™ 3.5 -System für Arbeitsflächen und zur Wandmontage – Entkerner, Würfelschneider und Zerteiler

Aluminiumsockel mit Edelstahlstäben

Einteiliges Messer

Einfaches, sekundenschnelles Umrüsten vom
Würfeln zum Zerteilen zum Entkernen

Zwei Jahre Garantie (*Redco® Messer sind von der
Vollrath-Garantie ausgenommen*)

TISCHPLATTE

	KOMPLETTES TISCHGERÄT	SCHNITT- BESCHREIBUNG MM	ABMESSUNGEN OFFEN CM B X T X H	ABMESSUNGEN GESCHLOSSEN CM B X T X H	MIND.- BEST.
	15000	Würfel - 6,4	23 x 23 x 45,7	23 x 23 x 43,5	1
	15001	Würfel - 9,5	23 x 23 x 45,7	23 x 23 x 43,5	1
	15002	Würfel - 12,7	23 x 23 x 45,7	23 x 23 x 43,5	1
	15003	4-Stück-Zerteiler	23 x 23 x 45,7	23 x 23 x 43,5	1
	15005	6-Stück-Zerteiler	23 x 23 x 45,7	23 x 23 x 43,5	1
	15006	8-Stück-Zerteiler	23 x 23 x 45,7	23 x 23 x 43,5	1
	15007	10-Stück-Zerteiler	23 x 23 x 45,7	23 x 23 x 43,5	1
	15008	12-Stück-Zerteiler	23 x 23 x 45,7	23 x 23 x 43,5	1

KOMPLETTES TISCHGERÄT	SCHNITT- BESCHREIBUNG MM	ABMESSUNGEN OFFEN CM B X T X H	ABMESSUNGEN GESCHLOSSEN CM B X T X H	MIND.- BEST.
--------------------------	--------------------------------	-----------------------------------------	--------------------------------------------	-----------------

WANDMONTAGE

	KOMPLETTES TISCHGERÄT	SCHNITT- BESCHREIBUNG MM	ABMESSUNGEN OFFEN CM B X T X H	ABMESSUNGEN GESCHLOSSEN CM B X T X H	MIND.- BEST.
	15016	Würfel - 6,4	20,3 x 36,8 x 56,5	20,3 x 36,8 x 35,6	1
	15017	Würfel - 9,5	20,3 x 36,8 x 56,5	20,3 x 36,8 x 35,6	1
	15018	Würfel - 12,7	20,3 x 36,8 x 56,5	20,3 x 36,8 x 35,6	1
	15019	4-Stück-Zerteiler	20,3 x 36,8 x 56,5	20,3 x 36,8 x 35,6	1
	15021	6-Stück-Zerteiler	20,3 x 36,8 x 56,5	20,3 x 36,8 x 35,6	1
	15022	8-Stück-Zerteiler	20,3 x 36,8 x 56,5	20,3 x 36,8 x 35,6	1
	15023	10-Stück-Zerteiler	20,3 x 36,8 x 56,5	20,3 x 36,8 x 35,6	1
	15024	12-Stück-Zerteiler	20,3 x 36,8 x 56,5	20,3 x 36,8 x 35,6	1

SCHNITT- BESCHREIBUNG MM	NUR ERSATZMESSER	T-GRIFF, DRUCKBLOCK UND MESSER	NUR ERSATZMESSER	MIND.- BEST.
--------------------------------	---------------------	--------------------------------------	---------------------	-----------------

INSTA PACKS

Würfel - 6,4	15062	15059	15081	1
Würfel - 9,5	15063	15060	15082	1
Würfel - 12,7	15064	15061	15083	1
Würfel - 6,4 x 12,7	15086	15085	15084	1
4-Stück-Zerteiler	15065	15050	15073	1
6-Stück-Zerteiler	15067	15052	15075	1
8-Stück-Zerteiler	15068	15053	15076	1
10-Stück-Zerteiler	15069	15054	15077	1
12-Stück-Zerteiler	15070	15055	15078	1
Sockel	—	15100	15148	1



Redco® Manuelle Küchenmaschinen



400N

Redco® Lettuce King® I	ARTIKEL	SCHNITT- BESCHREIBUNG MM	ABMESSUNGEN OFFEN CM B X T X H	ABMESSUNGEN GESCHLOSSEN CM B X T X H	MIND.- BEST.
Schneidet jeweils ein Salatkopfviertel	400N	4,8 Schnitt, 37 Messer	44,5 x 48,3 x 66,7	44,5 x 59,1 x 34	1
Zwei Jahre Garantie	403N	6,4 Schnitt, 28 Messer	44,5 x 48,3 x 66,7	44,5 x 59,1 x 34	1
(Redco® Messer sind von der	402NC	9,5 Schnitt, 19 Messer	44,5 x 48,3 x 66,7	44,5 x 59,1 x 34	1
Vollrath-Garantie ausgenommen)	401N	19 Schnitt, 10 Messer	44,5 x 48,3 x 66,7	44,5 x 59,1 x 34	1

MESSEREINHEIT	SCHNITT- BESCHREIBUNG MM	MIND.- BEST.
435	4,8 (3/16) Schnitt, 37 Messer	1
485	6,4 Schnitt, 28 Messer	1
484C	9,5 Schnitt, 19 Messer	1
434	19 (3/4) Schnitt, 10 Messer	1



Lettuce King IV auf Behälter-
Aufsetzring 2900 - die einzelnen
Produkte sind separat erhältlich

Redco® Lettuce King® IV und Behälter-Aufsetzring	ARTIKEL	BESCHREIBUNG MM	ABMESSUNGEN OFFEN CM B X T X H	ABMESSUNGEN GESCHLOSSEN CM B X T X H	ERSATZ- MESSEREINHEIT	MIND.- BEST.
Lettuce King® IV vermeidet Verletzungen der empfindlichen Salatblätter	4400N	Lettuce King® IV, 25,4 x 25,4 Schnitt	43,2 x 44,5 x 81,28	44,5 x 47 x 54,9	4408	1
Behälter-Aufsetzring aus haltbarem Aluminium - separat erhältlich	2900	Behälter-Aufsetzring	57,8 Durchm. x 4,8	—	—	1

Aufsetzring passt auf 76 und 121 l
große Behälter

Zwei Jahre Garantie
(Redco® Messer sind von der
Vollrath-Garantie ausgenommen)



15604

Redco® InstaBloom®	ARTIKEL	BESCHREIBUNG	ABMESSUNGEN OFFEN CM B X T X H	ABMESSUNGEN GESCHLOSSEN CM B X T X H	MIND.- BEST.
Aus stark belastbarem Aluminiumguss	15604	InstaBloom für 24 Teilstücke	36,2 x 35,6 x 76,2	36,2 x 35,6 x 48,3	1
Mit präzisionsgefertigten Edelstahlmessern					
Zwei Jahre Garantie					
(Redco® Messer sind von der					
Vollrath-Garantie ausgenommen)					

15601



ADAPTERKIT MIT KLEINEM KERNSCHNEIDER	ERSATZ- MESSEREINHEIT	MIND.- BEST.
15602	15601	1



47713

45682


Pommes-Frites-Schneider	ARTIKEL	BESCHREIBUNG	REPLACEMENT BLADE ONLY	REPLACEMENT PUSHERBLOCK ONLY	MIND.- BEST.
Schwerer, robuster, vernickelter Kugelgraphit-Gusseisenrahmen und abgleitfester Griff	47703*	Keilschnitt, 8er Schnitt	45603-1	45602-1	1
Schraubenlöcher im Boden der Standfüße zur dauerhaften Befestigung an Tisch oder Wand	47713†	Pommes, Schnittgröße, 0,7 cm	45751-1	45754-1	1
Saubere und haltbare V-förmige Kartoffelablage aus Edelstahl garantiert einen reibungslosen Betrieb	47714†	Pommes, Schnittgröße, 1,0 cm	45749-1	45752-1	1
	47715†	Pommes, Schnittgröße, 1,1 cm	45750-1	45753-1	1
	45682*	Wandaufhängung, Pommes-Frites-Schneider			1

*Zusätzliche Messer und Teile erhältlich †Zusätzliche Messer erhältlich
•Schrauben nicht inbegriffen

Redco® Manuelle Küchenmaschinen

Redco® Onion King®	ARTIKEL	SCHNITT- BESCHREIBUNG MM	ABMESSUNGEN OFFEN CM B X T X H	ABMESSUNGEN GESCHLOSSEN CM B X T X H	MIND.- BEST.
Exakte Scheibendicke	500N	4,8 Schnitt, 13 Messer	49 x 34,9 x 49	49 x 34,9 x 39,4	1
Zwei Jahre Garantie	501N	6,4 Schnitt, 11 Messer	49 x 34,9 x 49	49 x 34,9 x 39,4	1
(Redco® Messer sind von der Vollrath-Garantie ausgenommen)	502NC	9,5 Schnitt, 7 Messer	49 x 34,9 x 49	49 x 34,9 x 39,4	1
	503N	12,7 Schnitt, 6 Messer	49 x 34,9 x 49	49 x 34,9 x 39,4	1

MESSEREINHEIT	SCHNITT- BESCHREIBUNG MM	MIND.- BEST.
509	4,8 ($\frac{3}{16}$), 13 Messer	1
511	6,4, 11 Messer	1
510	9,5, 7 Messer	1
512	12,7, 6 Messer	1



Redco® Wedgemaster®	ARTIKEL	BESCHREIBUNG	MESSER IM LIEFERUMFANG ENTHALTEN	ABMESSUNGEN OFFEN CM B X T X H	ABMESSUNGEN GESCHLOSSEN CM B X T X H	MIND.- BEST.
In Ausführungen zum Zerteilen in 6 oder 8	606N	Wedgemaster für 6 Teilstücke	306/336	23 x 20,3 x 40,6	23 x 20,3 x 40,3	1
Stücke erhältlich	808N	Wedgemaster für 8 Teilstücke	308/338	23 x 20,3 x 40,6	23 x 20,3 x 40,3	1
Zwei Jahre Garantie	808SG	Wedgemaster für 8 Teilstücke mit Schutzvorrichtung	308/338	23 x 20,3 x 40,6	23 x 20,3 x 40,3	1
(Redco® Messer sind von der Vollrath-Garantie ausgenommen)						

MESSEREINHEIT	SCHNITT- BESCHREIBUNG MM	MIND.- BEST.
306	6-Stück-Zerteilmesser	1
308	8-Stück-Zerteilmesser	1
336	6-Stück-Entkernungsmesser	1
338	8-Stück-Entkernungsmesser	1



Redco® Wedgemaster® II	KOMPLETTES TISCHGERÄT	BESCHREIBUNG	ABMESSUNGEN OFFEN CM B X T X H	ABMESSUNGEN GESCHLOSSEN CM B X T X H	MIND.- BEST.
Aus spülmaschinenfestem Polycarbonatmaterial hergestellt	700-1	6-Stück-Schnitt Wedgemaster II	24,8 x 23 x 40,6	24,8 x 23 x 38,7	1
In Ausführungen zum Zerteilen in 6 oder 8 Stücke erhältlich	700-4	8-Stück-Schnitt Wedgemaster II	24,8 x 23 x 40,6	24,8 x 23 x 38,7	1

Separat sind auch Messer zum Zerteilen in 4 und 12 Stücke erhältlich

Zwei Jahre Garantie
(Redco® Messer sind von der Vollrath-Garantie ausgenommen)

MESSEREINHEIT	SCHNITTBESCHREIBUNG MM	MIND.- BEST.
704	Messereinheit zum Schneiden in 4 Stücke	1
706	Messereinheit zum Schneiden in 6 Stücke	1
708	Messereinheit zum Schneiden in 8 Stücke	1
712	Messereinheit zum Schneiden in 12 Stücke	1



E-Z-Saftpresse	ARTIKEL	BESCHREIBUNG	MIND.- BEST.
----------------	---------	--------------	-----------------

Hervorragende Hebelwirkung garantiert maximale Entsaftung

Für starke Beanspruchung ausgelegter, emaillierter Gusseisensockel

Gummifüße verhindern ein jegliches Verrutschen

47704 Entsafter 1



Redco® Manuelle Küchenmaschinen



Redco® King Kutter™	KOMPLETTES TISCHGERÄT	BESCHREIBUNG	ABMESSUNGEN OFFEN CM B X T X H	ABMESSUNGEN GESCHLOSSEN CM B X T X H	MIND.-BEST.
Zum Raspeln, Auseinanderziehen, Riffeln, Schneiden in Julienne-Streifen, Reiben und Hobeln von Obst, Gemüse und Käse	6004	King Kutter-Sockel mit Konusschneidern 1, 2 und 4	21 x 22,9 x 35,6	12,7 x 22,9 x 35,6	1
	6005	King Kutter-Sockel mit Konusschneidern 1-5	21 x 22,9 x 35,6	12,7 x 22,9 x 35,6	1

Zwei Jahre Garantie
(Redco® Messer sind von der Vollrath-Garantie ausgenommen)

ERSATZ-KONUSSCHNEIDER	BESCHREIBUNG	MIND.-BEST.
6011	#1 - Raspelschnitt	1
6012	#2 - Fadenschnitt	1
6013	#3 - Pommes-Frites-Schnitt	1
6014	#4 - Dünnscheibenschnitt	1
6015	#5 - Riffelschnitt	1
6016	#6 - Dickscheibenschnitt	1



Redco® Gurkenscheider	KOMPLETTES GERÄT	SCHNITTBESCHREIBUNG	ABMESSUNGEN OFFEN CM B X T X H	ABMESSUNGEN GESCHLOSSEN CM W X D X H	MIND.-BEST.
Schneidet Gurken der Länge nach bei gleichzeitiger Entkernung	55010	14-Stück-Entkerner	30 x 28,2 x 61	30 x 28,2 x 57,4	1
Hervorragend geeignet für Salatbars und Sushi					
3 x schneller als das Schneiden von Hand					
	NUR ERSATZMESSER	SCHNITTBESCHREIBUNG			MIND.-BEST.
	55025	10-Stück-Entkerner mit 2,2 cm Entkern- und Adapterplatte			1
	55028	14-Stück-Entkerner mit 2,5 cm Entkern- und Adapterplatte			1



Redco® Obstschneider	KOMPLETTES GERÄT	SCHNITTBESCHREIBUNG	ABMESSUNGEN OFFEN CM B X T X H	ABMESSUNGEN GESCHLOSSEN CM W X D X H	MIND.-BEST.
Großer 12,5-cm-Schneidbereich eignet sich optimal für große Obstsorten	403 NH	6,4 Schnitt, 28 Messer	32,7 x 33,6 x 55,7	33 x 50,8 x 23,3	1
Spart 75 % des Kosten- und Zeitaufwands des Schneidens von Obst mit einem Messer					
Verhindert Quetschverletzungen am Obst beim Schneiden und reduziert die Verschwendung					
	NUR ERSATZMESSER	SCHNITTBESCHREIBUNG			MIND.-BEST.
	485	6,4 Schnitt, 28 Messer			1

Redco® Manuelle Küchenmaschinen

Redco® InstaSlice™	KOMPLETTES GERÄT	SCHNITT-GRÖSSE MM	MESSERTYP	ABMESSUNGEN OFFEN CM B X T X H	ABMESSUNGEN GESCHLOSSEN CM B X T X H	MIND.-BEST.
Messer lassen sich zum einfachen Auswechseln leicht einsetzen und herausnehmen	15105	4,8	Gewellt	26,7 x 44,5 x 27,3	26,7 x 40,6 x 27,3	1
	15205	4,8	Gerade	26,7 x 44,5 x 27,3	26,7 x 40,6 x 27,3	1
	15102	5,6	Gewellt	26,7 x 44,5 x 27,3	26,7 x 40,6 x 27,3	1
Mit gewellten Messern erhältlich	15202	5,6	Gerade	26,7 x 44,5 x 27,3	26,7 x 40,6 x 27,3	1
16-Messer-Hobelbereich	15103	6,4	Gewellt	26,7 x 44,5 x 27,3	26,7 x 40,6 x 27,3	1
	15203	6,4	Gerade	26,7 x 44,5 x 27,3	26,7 x 40,6 x 27,3	1
Polyurethan-Lebensmittelträger ist korrosionsbeständig	15104	9,5	Gewellt	26,7 x 44,5 x 27,3	26,7 x 40,6 x 27,3	1
	15204	9,5	Gerade	26,7 x 44,5 x 27,3	26,7 x 40,6 x 27,3	1
HardCoat® Druckkopffinger sind gegen Korrosion durch Tomatensäure beständig						
Zwei Jahre Garantie (Redco® Messer sind von der Vollrath-Garantie ausgenommen)						
	ERSATZMESSER	SCHNITT-GRÖSSE MM	MESSERTYP	MESSERZAHL	MIND.-BEST.	
	15115	4,8	Gewellt	16	1	
	15209	4,8	Gerade	16	1	
	15112	5,6	Gewellt	13	1	
	15206	5,6	Gerade	13	1	
	15113	6,4	Gerade	12	1	
	15207	6,4	Gerade	12	1	
	15114	9,5	Gerade	8	1	
	15208	9,5	Gerade	8	1	



15105



15115



15209

Redco® Tomato Pro™	KOMPLETTES TISCHPRODUKT	SCHUTZ-BLENDE	SCHNITT-GRÖSSE MM	MESSERTYP	ABMESSUNGEN OFFEN CM B X T X H	ABMESSUNGEN GESCHLOSSEN CM B X T X H	MIND.-BEST.
Mit geraden und gewellten Messern erhältlich	0643N	Nein	4,8	Gerade	24,1 x 47,6 x 24,1	24,1 x 47,6 x 24,1	1
	0644N	Nein	6,4	Gerade	24,1 x 47,6 x 24,1	24,1 x 47,6 x 24,1	1
	0646N	Nein	9,5	Gerade	24,1 x 47,6 x 24,1	24,1 x 47,6 x 24,1	1
Zwei Jahre Garantie (Redco® Messer sind von der Vollrath-Garantie ausgenommen)	0694N	Nein	4,8	Gewellt	24,1 x 47,6 x 24,1	24,1 x 47,6 x 24,1	1
	0645N	Nein	6,4	Gewellt	24,1 x 47,6 x 24,1	24,1 x 47,6 x 24,1	1
	0643SGN	Ja	9,5	Gerade	24,1 x 47,6 x 24,1	24,1 x 47,6 x 24,1	1
	0644SGN	Ja	6,4	Gerade	24,1 x 47,6 x 24,1	24,1 x 47,6 x 24,1	1

0634N



MESSER	SCHNITTGRÖSSE MM	MESSERTYP	MESSERZAHL	MIND.-BEST.
0653	4,8	Gerade	15	1
0654	6,4	Gerade	11	1
0656	9,5	Gerade	8	1
0648	4,8	Gewellt	15	1
0652	6,4	Gewellt	11	1
0647	9,5	Gewellt	8	1

0634SGN



Tomato Pro mit Schutzblende

Redco® Tomato King® Scooper	ARTIKEL	BESCHREIBUNG	MIND.-BEST.
Edelstahlzähne	1400	Tomato King Scooper - Großpackung	144
	1401	Tomato King Scooper - Standardpackung	24



0634SGN

Redco® Manuelle Küchenmaschinen



1811

Redco® CubeKing™	ARTIKEL	BESCHREIBUNG MM	ABMESSUNGEN OFFEN CM B X T X H	ABMESSUNGEN GESCHLOSSEN CM B X T X H	MIND.- BEST.
Erzeugen Sie einheitlich große Käsewürfel, Stäbchen und quadratische oder rechteckige Blöcke	1811	Cube King, 19,1	43,2 x 43,8 x 81,3	43,2 x 47 x 54,9	1
	1812	Cube King, 9,5	43,2 x 43,8 x 81,3	43,2 x 47 x 54,9	1
	1823	Cube King Draht-Ersatzkit	43,2 x 43,8 x 81,3	43,2 x 47 x 54,9	1

Zwei Jahre Garantie
(Redco® Messer sind von der Vollrath-Garantie ausgenommen)



Redco® Cheese Blocker™	ARTIKEL	BESCHREIBUNG	ABMESSUNGEN OFFEN CM B X T X H	ABMESSUNGEN GESCHLOSSEN CM B X T X H	MIND.- BEST.
Für Käseblöcke von bis zu 18 kg und Räder von bis zu 15 kg	1837	Cheese Blocker	31,1 x 74,3 x 57,5	31,1 x 55,8 x 31,1	1

1,3-cm-Skalenstufen auf Frontplatte und Boden

Zwei Jahre Garantie
(Redco® Messer sind von der Vollrath-Garantie ausgenommen)



Redco® Oyster King™	ARTIKEL	BESCHREIBUNG MM	ABMESSUNGEN - GRIFF OBEN CM B X T X H	ABMESSUNGEN - GRIFF UNTEN CM B X T X H	MIND.- BEST.	ERSATZMESSER
Öffnet Austern und Muscheln mit einer einzigen Griffbetätigung	1853	Oyster King	14,9 x 26,7 x 38,1	14,9 x 37,5 x 10,8	1	5382

Zwei Jahre Garantie
(Redco® Messer sind von der Vollrath-Garantie ausgenommen)



Redco® Lobster King™	ARTIKEL	BESCHREIBUNG MM	ABMESSUNGEN - GRIFF OBEN CM B X T X H	ABMESSUNGEN - GRIFF UNTEN CM B X T X H	MIND.- BEST.	ERSATZMESSER 25,4 CM
Trennt Hummerschwänze mit einem einzigen, sauberen Schnitt ab	1851	Lobster King	25,4 x 38,7 x 40,6	25,4 x 49,5 x 10,8	1	5103

Zwei Jahre Garantie
(Redco® Messer sind von der Vollrath-Garantie ausgenommen)

Redco® Manuelle Küchenmaschinen

Redco® Tater King™ Scooper

Zum Schöpfen, Häuten und Zerteilen von Kartoffeln

Zwei Jahre Garantie (Redco® Messer sind von der Vollrath-Garantie ausgenommen)

ARTIKEL

BESCHREIBUNG

MIND.-BEST.

1801

Tater King™ Scooper

1

1802

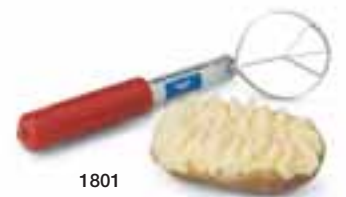
Tater King™ Ersatzmesser

1

1803

Tater King™ Stiel mit Handgriff

1



1801

Redco® Grill Tender®

Entfernt verkohlte Speisereste von der Grilloberfläche

Zwei Jahre Garantie
(Redco® Messer sind von der Vollrath-Garantie ausgenommen)

ARTIKEL

BESCHREIBUNG

ABMESSUNGEN
CM
B X T X H

MIND.-BEST.

REPLACEMENT
BLADE ARTIKEL

1101

Grill Tender

54,9 x 15,2 x 7,9

1

1102R



Redco® EaziClean® Dosenöffner

Patentiertes Dosen-Schnellfreigabesystem

Edelstahl-Grundplatte und Stahlschaft

Zwei Jahre Garantie
(Redco® Messer sind von der Vollrath-Garantie ausgenommen)

ARTIKEL

BESCHREIBUNG

STAB-
LÄNGE
CM

MAX. DOSEN-
HÖHE CM

ZAHNRAD
CM

UMDRE-
HUNGEN
PRO 10ER
DOSE

MIND.-
BEST.

BCO-2000

Standard-Dosenöffner

40,6

35,6

2,54

6 1/4

1

BCO-3000

Super-Dosenöffner

55,9

53,3

2,54

6 1/4

1

BCO-5000

Dosenöffner mit
Verbundmaterial-Handgriff

40,6

35,6

3,8

4 1/2

1

BCO-6000

Dosenöffner mit
Verbundmaterial-Handgriff

55,9

53,3

3,8

4 1/2

1

BCO-7000

Hochleistungs-Dosenöffner

63,5

58,4

3,8

4 1/2

1

ERSATZMESSER

ERSATZZAHNRAD

ERSATZKARTUSCHE

MIND.-
BEST.

BCO-11

BCO-12

BCO-15

1

BCO-11

BCO-12

BCO-15

1

BCO-11

BCO-10

BCO-14

1

BCO-11

BCO-10

BCO-14

1

BCO-11

BCO-10

BCO-14

1

BCO-60



Redco® Premium™ und CanMaster™ Dosenöffner

Edelstahl-Grundplatte und Stahlschaft

ARTIKEL

BESCHREIBUNG

STAB-
LÄNGE
CM

MAX. DOSEN-
HÖHE CM

ZAHNRAD
CM

UMDRE-
HUNGEN
PRO 10ER
DOSE

MIND.-
BEST.

BCO-1

Premium™ Dosenöffner

40,6

35,6

2,54

6 1/4

1

BCO-4

CanMaster-Dosenöffner

40,6

35,6

3,8

4 1/2

1

ERSATZMESSER

ERSATZZAHNRAD

MIND.-
BEST.

BCO-11

BCO-12

1

BCO-11

BCO-10

1

BCO-1





Mobile Servierprodukte



Neu und bemerkenswert:

- Charakteristisches, energiesparendes Design Einsetzdesign
- In diesen innovativen, mobilen Servierstationen finden Sie für Ihren Servierbedarf genau die richtige Lösung
- Vollrath Induktionsbüfettisch vereint die Leistungsfähigkeit der Induktionskochmethode mit der Attraktivität und dem Charme massiven Holzes für alle Ihre Büffetanforderungen.

VOLLRATH®

Outperform every day.™

Mobile Kiosks von Vollrath

Hauptkategorien an lieferbaren Kiosks:

Kaffee
Suppen
Beilagen
Einzelhandel-Merchandising
Kasse
Handwaschbecken
Mobile Bars

So einfach wie 1, 2, 3

1

Zuerst beschließen Sie, welche Art von Kiosk Sie brauchen. Treffen Sie Ihre Auswahl unter vielen verschiedenen Standardkiosks. Im Bild sehen Sie einen einfachen Merchandising-Kiosk.



2

Wählen Sie Optionen und Farben. Im Bild sehen Sie die Vinyldruckoption. Sie können Ihre eigenen Grafiken verwenden oder sich beim Design von uns helfen lassen. Mögliche Optionen: Regale und Stromversorgung.



3

Wählen Sie Ihre Merchandising-Optionen aus. Schutzdächer und Schilder vervollständigen das von Ihnen gewünschte Image.



Voila!

Positionieren Sie jetzt noch Ihre Produkte, und schon sind Sie im Geschäft. Sie werden erstaunt sein, wie viele Kunden diese professionell gestalteten Merchandising-Kiosks auf sich ziehen!

Mobile Stationen

Kaffeekioske	ARTIKEL	BESCHREIBUNG	ABMESSUNGEN (L X B X H) CM
Ganz aus Aluminium- Verbundmaterial gefertigt	75680	1,8-m-Sockel f. Merchandising-Kiosk	182,9 x 81,3 x 96,5
	75681	2,4-m-Sockel f. Merchandising-Kiosk	243,8 x 81,3 x 96,5
Kiosk im Bild mit Zusatzoptionen	75682	3,0-m-Sockel f. Merchandising-Kiosk	304,8 x 81,3 x 96,5



75681



75681 mit
Moduloptionen abgebildet

Merchandising- Kioske	ART.	BESCHREIBUNG	ABMESSUNGEN (L X B X H) CM
Ganz aus Aluminium- Verbundmaterial gefertigt	75674	1,8-m-Sockel f. Merchandising-Kiosk	182,9 x 81,3 x 96,5
	75690	2,4-m-Sockel f. Merchandising-Kiosk	243,8 x 81,3 x 96,5
Kiosk im Bild mit Zusatzoptionen	75675	3,0-m-Sockel f. Merchandising-Kiosk	304,8 x 81,3 x 96,5



75675



75675 mit
Moduloptionen abgebildet

Gewürzkiosk	ARTIKEL	BESCHREIBUNG	ABMESSUNGEN (L X B X H) CM
Ganz aus Aluminium- Verbundmaterial gefertigt	75670	Standardsockel f. Gewürzkiosk, 1,09 m	109 x 71 x 97
Kiosk im Bild mit Zusatzoptionen			



75670



75670 mit
Moduloptionen abgebildet

Kassen-/ Merchandising-Station	ARTIKEL	BESCHREIBUNG	ABMESSUNGEN (L X B X H) CM
Ganz aus Aluminium- Verbundmaterial gefertigt	75679	Sockel f. Kassen-/ Merchandising-Station (81 cm)	81,3 x 91,5 x 86,4
Kiosk im Bild mit Zusatzoptionen			



75679



75679 mit
Moduloptionen abgebildet



Mobile Stationen



75676 mit Modulooptionen abgebildet



75677

Suppen-Merchandising-Kioske	ARTIKEL	BESCHREIBUNG	ABMESSUNGEN (L X B X H) CM
Ganz aus Aluminium-Verbundmaterial gefertigt Kiosk im Bild mit Zusatzoptionen	75678	Preisgünstiger Sockel f. Suppen-Merchandiser	86 x 86 x 80
	75677	Deluxe-Sockel f. Suppen-Merchandiser, 76 cm	76 x 86 x 180
	75676	Deluxe-Sockel f. Suppen-Merchandiser, 121 cm	122 x 86 x 180



75685 mit optionalem „Choco Figured Mahogany“ von Formica (Nr. 6933-43) abgebildet



75685

Mobile Bars: Bogendesign	ARTIKEL	BESCHREIBUNG	ABMESSUNGEN (L X B X H) CM
Ganz aus Aluminium-Verbundmaterial gefertigt Kiosk im Bild mit Zusatzoptionen	75683	Barsockel, geschwungen, 1,5 m	150 x 85 x 112
	75685	Barsockel, geschwungen, 2,4 m	238 x 118 x 112



98744-5

Mobile Bars: Euro-Design und Gerade	ARTIKEL	BESCHREIBUNG	ABMESSUNGEN (L X L X H) CM
Ganz aus Aluminium-Verbundmaterial gefertigt	98744-5	Barsockel, Paket, gerade, 1,5 m	156,2 x 83,2 x 114,3



75673 mit Modulooptionen abgebildet



75671

Standardkiosk mit Handwaschbecken	ARTIKEL	BESCHREIBUNG	ABMESSUNGEN (L X L X H) CM
Ganz aus Aluminium-Verbundmaterial gefertigt Kiosk im Bild mit Zusatzoptionen	75671	Kiosk mit 1 Handwaschbecken Sockel	76,2 x 76,2 x 116,8
	75672	Kiosk mit 2 Handwaschbecken Sockel	106,7 x 76,2 x 116,8
	75673	Kiosk mit 3 Handwaschbecken Sockel	106,7 x 76,2 x 116,8

Induktionsbüfettisch

Vollrath vereint elegante, gefleckte Marmorplatten und Einzelmaterial- oder beschichtete Arbeitsflächen mit hochmodernen Induktions-Einsetzwannen des Typs Mirage®, sodass ein eleganter, aber auch funktioneller Büfettisch entsteht. Verwenden Sie die klassischen Intrigue™ Induktionsrechauds für einen ultimativen Präsentationseffekt.

Vereint elegante, gefleckte Marmorplatten und Einzelmaterial- oder beschichtete Arbeitsflächen mit hochmodernen Induktions-Einsetzwannen des Typs Mirage®.

Mit 76,20 cm großzügig bemessene Tischbreite bietet ausreichend Platz für große Induktionsrechauds und einen Essteller-Ablegebereich.

Feste, ganz aus Holz bestehende Sockelkonstruktion ist in fünf standardmäßigen Holzbeizen erhältlich: Mahagoni dunkelrot, Kirschholz dunkel, Walnuss-Standard, Ahorn transparent und Eiche halbdunkel



Verwenden Sie die klassischen Intrigue™ Induktionsrechauds für einen ultimativen Präsentationseffekt.

Erhältliche Standardbeizen



Mahagoni dunkelrot
(passend zur
Beschichtung
Wilsonart 71122T-07)



Ahorn transparent
(passend zur
Beschichtung
Wilsonart
7909-60)



Walnuss-Standard
(passend zur
Beschichtung
Wilsonart
7922-07)



Kirschholz dunkel
(passend zur
Beschichtung
Wilsonart
7935-07)



Eiche halbdunkel
(passend zur
Beschichtung Wilsonart
7951-38)

ARTIKEL	ABMESSUNGEN (L x B) CM	BESCHREIBUNG	MIND.- BEST.
75524	152,4 x 76,2	Nur Tisch	1
75525	177,8 x 76,2	Nur Tisch	1

Anfertigung auf Kundenwunsch – bitte kalkulieren Sie mit einer sechswöchigen Vorlaufzeit.



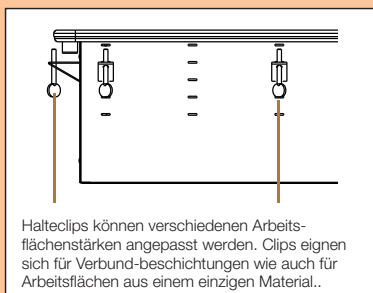
BITTE WENDEN SIE SICH AN IHRE ÖRTLICHE VERKAUFSVERTRETUNG UND SPEZIFIZIEREN SIE DAS ZUR VERWENDUNG VORGESEHENE INDUKTIONSGERÄT. BÜFETTISCHE WERDEN AUF BESTELLUNG ANGEFERTIGT UND KÖNNEN VIELE VERSCHIEDENE VOLLRATH-INDUKTIONSGERÄTE AUFNEHMEN.



Modulare Einsetzwannen

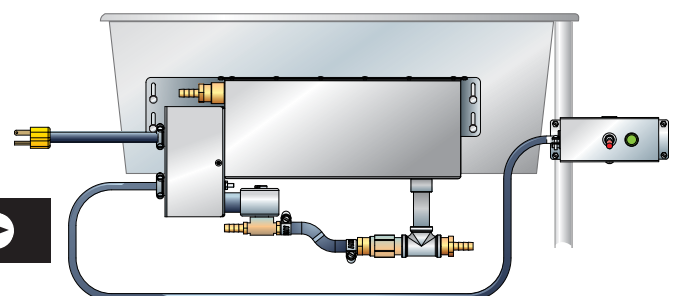
Einmaliges, energiesparendes Design

Standardmäßige Ausschnittgrößen bieten Installationsflexibilität. 1,8 m langes Netzkabel und 1,2 m langes Steuerkabel. Hochdichte Glasfaserisolierung. Tiefgezogene Wannen aus Edelstahl der 300er Serie sind 16,2 cm tief. Kabel- und Steckerkonfiguration machen den Elektriker überflüssig. Einstellbare Halteclips. Automatische Fülloption erhältlich. Keine Mindestabstände bedeuten hohe Installationsflexibilität. Abnehmbare Bedieneinheit kann entfernt von der Station angebracht werden. Serienmäßiger Ablauf mit Kugelhahn (für Modelle mit Einzelwanne). Serienmäßige individuelle Absperrventile (bei Modulen mit 2 bis 6 Wannen). Verteilerrohrablaufoption (bei Modulen mit 2 bis 6 Wannen). Stufenlose oder Thermostat-Regelung (bei Modulen mit 1 bis 6 Wannen). Zulassung nach NSF4. 1 Jahr Garantie auf Ersatzteile und Arbeitsaufwand. 5 Jahre Kompressorgarantie für Modelle mit Kühlung.



Automatische Befüllungsoption/Zubehör (26806)

Macht die Überwachung der Wanne und das Nachfüllen von Wasser überflüssig, womit Arbeits- und Betriebskosten eingespart werden



EINE LISTE DER FUNKTIONSMERKMALE UND SPEZIFIKATIONEN FINDEN SIE AUF VOLLRATH.COM.



Kurzseiten-Einsetzwannen



Kurzseiten-Einsetzwannen für warme Gerichte					
	1000W PRO WANNE	1000-W-SPANNUNG	1000W A	BEDIENUNG	ABLAUF
Mit Kurzseiten-Einsetzwannen lassen sich Behälter in Standardgröße zur Seite drehen, um eine schmalere Präsentation und dem Nutzer ein einfacheres Erreichen der gewünschten Speisen zu ermöglichen	2 WANNEN				
	36646	208-240	7,2 - 8,3	Termostatico	Standard
	3664620	208-240	7,2 - 8,3	Termostatico	Verteiler
	3664630	208-240	7,2 - 8,3	Termostatico	Verteiler u. autom. Füllung
	36647	208-240	7,2 - 8,3	Infinito	Standard
	3664720	208-240	7,2 - 8,3	Infinito	Verteiler
	3664730	208-240	7,2 - 8,3	Infinito	Verteiler u. autom. Füllung
	3 WANNEN				
	36648	208-240	10,8 - 12,5	Termostatico	Standard
	3664820	208-240	10,8 - 12,5	Termostatico	Verteiler
	3664830	208-240	10,8 - 12,5	Termostatico	Verteiler u. autom. Füllung
	36649	208-240	10,8 - 12,5	Infinito	Standard
	3664920	208-240	10,8 - 12,5	Infinito	Verteiler
	3664930	208-240	10,8 - 12,5	Infinito	Verteiler u. autom. Füllung
	4 WANNEN				
	36650	208-240	14,4 - 16,7	Termostatico	Standard
	3665020	208-240	14,4 - 16,7	Termostatico	Verteiler
	3665030	208-240	14,4 - 16,7	Termostatico	Verteiler u. autom. Füllung
	36651	208-240	14,4 - 16,7	Infinito	Standard
	3665120	208-240	14,4 - 16,7	Infinito	Verteiler
	3665130	208-240	14,4 - 16,7	Infinito	Verteiler u. autom. Füllung

Hinweis: Bestellungen von Einsetzmodulen können weder storniert noch retourniert werden.



Kurzseiten-Einsetzwannen für ungekühlte, kalte Gerichte					
	UNGEKÜHLT	BEHÄLTER	GESAMTAB-MESSUNGEN CM	AUSSCHNITTS-GRÖSSE① CM	MIND.-BEST
Mit Kurzseiten-Einsetzwannen lassen sich Behälter in Standardgröße zur Seite drehen, um eine schmalere Präsentation und dem Nutzer ein einfacheres Erreichen der gewünschten Speisen zu ermöglichen	36654	Zwei	115,36 x 45,79	114,36 x 43,89	1
	36657	Drei	169,77 x 45,79	167,87 x 43,81	1
	36660	Vier	224,20 x 45,79	222,30 x 43,81	1

①Mit 2,2-cm-Eckenradius

Hinweis: Bestellungen von Einsetzmodulen können weder storniert noch retourniert werden.



Einsetzmodule



Einzelwannen-Warmmodule

Gesamtabmessungen:
38 x 66 cm
Ausschnittsgröße:
36,2 x 64,1 cm –
mit 2,2-cm-Eckenradius



ARTIKEL	WATTLEISTUNG	SPANNUNG	A	BEDIENUNG	ABLAUF	AUTOM. FÜLLUNG
36467	625	208	3,0	Stufenlos	Standard	—
3646760	625	208	3,0	Stufenlos	Verteiler	Ja
3646710	625	208	3,0	Thermostat	Standard	—
3646780	625	208	3,0	Thermostat	Verteiler	Ja
3646701	1000	208-240	3,6 - 4,2	Stufenlos	Standard	—
3646761	1000	208-240	3,6 - 4,2	Stufenlos	Verteiler	Ja
3646711	1000	208-240	3,6 - 4,2	Thermostat	Standard	—
3646781	1000	208-240	3,6 - 4,2	Thermostat	Verteiler	Ja
36471	625	240	2,6	Stufenlos	Standard	—
3647160	625	240	2,6	Stufenlos	Verteiler	Ja
3647110	625	240	2,6	Thermostat	Standard	—
3647180	625	240	2,6	Thermostat	Verteiler	Ja

Hinweis: Bestellungen von Einsetzmodulen können weder storniert noch retourniert werden.



Doppelwannen-Warmmodule

Gesamtabmessungen:
71,8 x 66 cm
Ausschnittsgröße:
69,2 x 64,1 cm –
mit 2,2-cm-Eckenradius



ARTIKEL	WATTLEISTUNG	SPANNUNG	A	BEDIENUNG	ABLAUF	AUTOM. FÜLLUNG
36400	625	208	6,0	Stufenlos	Standard	—
3640050	625	208	6,0	Stufenlos	Verteiler	—
3640060	625	208	6,0	Stufenlos	Verteiler	Ja
3640010	625	208	6,0	Thermostat	Standard	—
3640070	625	208	6,0	Thermostat	Verteiler	—
3640080	625	208	6,0	Thermostat	Verteiler	Ja
3640001	1000	208-240	7,2 - 8,3	Stufenlos	Standard	—
3640051	1000	208-240	7,2 - 8,3	Stufenlos	Verteiler	—
3640061	1000	208-240	7,2 - 8,3	Stufenlos	Verteiler	Ja
3640011	1000	208-240	7,2 - 8,3	Thermostat	Standard	—
3640071	1000	208-240	7,2 - 8,3	Thermostat	Verteiler	—
3640081	1000	208-240	7,2 - 8,3	Thermostat	Verteiler	Ja
36472	625	240	5,2	Stufenlos	Standard	—
3647250	625	240	5,2	Stufenlos	Verteiler	—
3647260	625	240	5,2	Stufenlos	Verteiler	Ja
3647210	625	240	5,2	Thermostat	Standard	—
3647270	625	240	5,2	Thermostat	Verteiler	—
3647280	625	240	5,2	Thermostat	Verteiler	Ja

Hinweis: Bestellungen von Einsetzmodulen können weder storniert noch retourniert werden.



Dreiwannen-Warmmodule

Gesamtabmessungen:
105,4 x 66 cm
Ausschnittsgröße:
103,5 x 64,1 cm –
mit 2,2-cm-Eckenradius



ARTIKEL	WATTLEISTUNG	SPANNUNG	A	BEDIENUNG	ABLAUF	AUTOM. FÜLLUNG
36405	625	208	9,0	Stufenlos	Standard	—
3640550	625	208	9,0	Stufenlos	Verteiler	—
3640560	625	208	9,0	Stufenlos	Verteiler	Ja
3640510	625	208	9,0	Thermostat	Standard	—
3640570	625	208	9,0	Thermostat	Verteiler	—
3640580	625	208	9,0	Thermostat	Verteiler	Ja
3640501	1000	208-240	10,8 - 12,5	Stufenlos	Standard	—
3640551	1000	208-240	10,8 - 12,5	Stufenlos	Verteiler	—
3640561	1000	208-240	10,8 - 12,5	Stufenlos	Verteiler	Ja
3640511	1000	208-240	10,8 - 12,5	Thermostat	Standard	—
3640571	1000	208-240	10,8 - 12,5	Thermostat	Verteiler	—
3640581	1000	208-240	10,8 - 12,5	Thermostat	Verteiler	Ja
36473	625	240	7,8	Stufenlos	Standard	—
3647350	625	240	7,8	Stufenlos	Verteiler	—
3647360	625	240	7,8	Stufenlos	Verteiler	Ja
3647310	625	240	7,8	Thermostat	Standard	—
3647370	625	240	7,8	Thermostat	Verteiler	—
3647380	625	240	7,8	Thermostat	Verteiler	Ja

Hinweis: Bestellungen von Einsetzmodulen können weder storniert noch retourniert werden.

Einsetzmodule



Vierwannen-Warmmodule

Gesamtabmessungen:
105,4 x 66 cm

Ausschnittsgröße:
69,2 x 64,1 cm –
mit 2,2-cm-Eckenradius

ARTIKEL	WATTELEISTUNG	SPANNUNG	A	BEDIENUNG	ABLAUF	AUTOM. FÜLLUNG
36407	625	208	12,0	Stufenlos	Standard	—
3640750	625	208	12,0	Stufenlos	Verteiler	—
3640760	625	208	12,0	Stufenlos	Verteiler	Ja
3640710	625	208	12,0	Thermostat	Standard	—
3640770	625	208	12,0	Thermostat	Verteiler	—
3640780	625	208	12,0	Thermostat	Verteiler	Ja
3640701	1000	208-240	14,4 - 16,7	Stufenlos	Standard	—
3640751	1000	208-240	14,4 - 16,7	Stufenlos	Verteiler	—
3640761	1000	208-240	14,4 - 16,7	Stufenlos	Verteiler	Ja
3640711	1000	208-240	14,4 - 16,7	Thermostat	Standard	—
3640771	1000	208-240	14,4 - 16,7	Thermostat	Verteiler	—
3640781	1000	208-240	14,4 - 16,7	Thermostat	Verteiler	Ja
36474	625	240	10,4	Stufenlos	Standard	—
3647450	625	240	10,4	Stufenlos	Verteiler	—
3647460	625	240	10,4	Stufenlos	Verteiler	Ja
3647410	625	240	10,4	Thermostat	Standard	—
3647470	625	240	10,4	Thermostat	Verteiler	—
3647480	625	240	10,4	Thermostat	Verteiler	Ja

Hinweis: Bestellungen von Einsetzmodulen können weder storniert noch retourniert werden.



Fünfwanen-Warmmodule

Gesamtabmessungen:
139,1 x 66 cm

Ausschnittsgröße:
170,8 x 64,1 cm –
mit 2,2-cm-Eckenradius

ARTIKEL	WATTELEISTUNG	SPANNUNG	A	BEDIENUNG	ABLAUF	AUTOM. FÜLLUNG
36408	625	208	15,0	Stufenlos	Standard	—
3640850	208	208	15,0	Stufenlos	Verteiler	—
3640860	208	208	15,0	Stufenlos	Verteiler	Ja
3640810	208	208	15,0	Thermostat	Standard	—
3640870	208	208	15,0	Thermostat	Verteiler	—
3640880	208	208	15,0	Thermostat	Verteiler	Ja
3640801	208-240	208-240	18 - 20,8	Stufenlos	Standard	—
3640851	208-240	208-240	18 - 20,8	Stufenlos	Verteiler	—
3640861	208-240	208-240	18 - 20,8	Stufenlos	Verteiler	Ja
3640811	208-240	208-240	18 - 20,8	Thermostat	Standard	—
3640871	208-240	208-240	18 - 20,8	Thermostat	Verteiler	—
3640881	208-240	208-240	18 - 20,8	Thermostat	Verteiler	Ja
36475	240	240	13,0	Stufenlos	Standard	—
3647550	240	240	13,0	Stufenlos	Verteiler	—
3647560	240	240	13,0	Stufenlos	Verteiler	Ja
3647510	240	240	13,0	Thermostat	Standard	—
3647570	240	240	13,0	Thermostat	Verteiler	—
3647580	240	240	13,0	Thermostat	Verteiler	Ja

Hinweis: Bestellungen von Einsetzmodulen können weder storniert noch retourniert werden.



Einsetzmodule



Sechswannen-Warmmodule

Gesamtabmessungen:
206,4 x 66 cm
Ausschnittsgröße:
204,5 x 64,1 cm – with
2,2 cm corner radius



ARTIKEL	WATTLEISTUNG	SPANNUNG	A	BEDIENUNG	ABLAUF	AUTOM. FÜLLUNG
36409	625	208	18,0	Stufenlos	Standard	—
3640950	625	208	18,0	Stufenlos	Verteiler	—
3640960	625	208	18,0	Stufenlos	Verteiler	Ja
3640910	625	208	18,0	Thermostat	Standard	—
3640970	625	208	18,0	Thermostat	Verteiler	—
3640980	625	208	18,0	Thermostat	Verteiler	Ja
3640901	1000	208-240	21,6 - 25	Stufenlos	Standard	—
3640951	1000	208-240	21,6 - 25	Stufenlos	Verteiler	—
3640961	1000	208-240	21,6 - 25	Stufenlos	Verteiler	Ja
3640911	1000	208-240	21,6 - 25	Thermostat	Standard	—
3640971	1000	208-240	21,6 - 25	Thermostat	Verteiler	—
3640981	1000	208-240	21,6 - 25	Thermostat	Verteiler	Ja
36476	625	240	15,6	Stufenlos	Standard	—
3647650	625	240	15,6	Stufenlos	Verteiler	—
3647660	625	240	15,6	Stufenlos	Verteiler	Ja
3647610	625	240	15,6	Thermostat	Standard	—
3647670	625	240	15,6	Thermostat	Verteiler	—
3647680	625	240	15,6	Thermostat	Verteiler	Ja

Hinweis: Bestellungen von Einsetzmodulen können weder storniert noch retourniert werden.



Cayenne® Einbau-Speisenwärmer

Faserverstärkte Duroplastwanne
– selbstisolierend und maximale
Energieeffizienz

Wasserniedrigstandsanzeige sorgt
jederzeit für Gewissheit

Modelle mit Ablauf sind besonders
einfach zu reinigen

Mindestbestellmenge: 1

ARTIKEL	BESCHREIBUNG	ABMESSUNGEN (L X B X H) CM	SPANNUNG	W	A	STECKER
72610	Modell 3001 Einbau-Speisenwärmer	55 x 33 x 23	230 AC	700	3,0	Schuko
72560	Modell 3001D Einbau- Speisenwärmer mit Ablauf	55 x 33 x 23	230 AC	700	3,0	GB

Hinweis: Bestellungen von Einsetzmodulen können weder storniert noch retourniert werden.



Einsetzmodule

Suppenwannen- Moduleinbausätze	STUFENLOSE BEDIENUNG ART.	THERMOSTAT- BEDIENUNG ART.	FÜR EINSATZ- GRÖSSE	AUSSCHNITTS- GRÖSSE CM	WATT	SPANNUNG	AMPS
Doppelwandige Ausführung	36463A	3646310	6,9 L	26,8	720-960	208-240	3,5-4
Hochdichte Glasfaserisolierung 1,9-cm-Ablauf mit Kugelhahnabsperung Wannenhöhe: 19,5 cm Nach NSF4 zugelassen Mindestbestellmenge: 1	36465A	3646510	10,5 L	31,1	720-960	208-240	3,5-4



Einsteckwanne	ARTIKEL	GESAMTAB- MESSUNGEN CM	AUSSCHNITTS- GRÖSSE* CM	WATT	SPANNUNG	A	MIND.- BEST
Hochdichte Glasfaserisolierung erlaubt den Gebrauch von 1000-W-Elementen. Erfüllt NSF4-Leistungsstandards Keine Mindestabstände bedeuten hohe Installationsflexibilität. Thermostatregelung	36369	38,1 x 58,4	34,9 x 55,2	750-1000	208-240	3,6 - 4,2	1



Ungekühlte Wannen für kalte Gerichte	ARTIKEL	BESCHREIBUNG	GESAMTAB- MESSUNGEN CM	AUSSCHNITTS- GRÖSSE* CM	„D“ INNENLÄNGE CM	MIND.- BEST
Konstruktion aus 18/8 Edelstahl	36491	Eine Wanne	38,1 x 66	36,2 x 64,1	30,4	1
	36450	Zwei Wannen	73,7 x 66	71,8 x 64,1	62,9	1
Dicke Polyurethanschaum- Isolierung	36451	Drei Wannen	105,4 x 66	103,5 x 64,1	95,3	1
	36452	Vier Wannen	139,1 x 66	137,2 x 64,1	127,6	1
20,3 cm tiefe Wanne	36453	Fünf Wannen	172,7 x 66	170,8 x 64,1	160	1
Integrierter 2,5-cm-Ablauf (serienmäßig)	36454	Sechs Wannen	206,4 x 66	204,5 x 64,1	192,4	1



*Mit 2,2-cm-Eckenradius



Bain Marie-Einsetzwannen für warme Gerichte ^{①②}	ARTIKEL	BESCHREIBUNG	WATT	SPANNUNG	A	GESAMTAB- MESSUNGEN CM	AUSSCHNITTS- GRÖSSE* CM	„D“ INNENLÄNGE CM
Offenes Design ermöglicht den Gebrauch von Schablonen und Warmhaltetischwannen in Übergröße	36501208	Zwei Wannen	1250	208	6	73,7 x 66	70,5 x 62,9	62,9
	36503208	Drei Wannen	1875	208	9	105,4 x 66	104,1 x 62,9	95,3
	36504208	Vier Wannen	2500	208	12	139,1 x 66	137,8 x 62,9	127,6
	36505208	Fünf Wannen	3125	208	15	172,7 x 66	171,5 x 62,9	160
	36506208	Sechs Wannen	3750	208	18	206,4 x 66	205,1 x 62,9	192,4
	36501240	Zwei Wannen	1250	240	5,2	73,7 x 66	70,5 x 62,9	62,9
	36503240	Drei Wannen	1875	240	7,8	105,4 x 66	104,1 x 62,9	95,3
	36504240	Vier Wannen	2500	240	10,4	139,1 x 66	137,8 x 62,9	127,6
	36505240	Fünf Wannen	3125	240	13	172,7 x 66	171,5 x 62,9	160
	36506240	Sechs Wannen	3750	240	15,6	206,4 x 66	205,1 x 62,9	192,4



①Mit 2,2-cm-Eckenradius ②Nur zum Erwärmen von Speiseschalen vorgesehen – nicht als Wasserbehälter zum Aufwärmen geeignet.

Hinweis: Bestellungen von Einsetzmodulen können weder storniert noch retourniert werden.



4	1002T.....122
	1003.....122
4V.....57	1003J.....122
102T-02.....122	1003T.....122
109-0605.....76	1006.....148
202-12.....122	1007.....148
206-0.....121	1009.....148
214.....121	1014-XX.....126
302-0.....122	1018-13.....124
302LJ.....122	1038-13.....124
303-0.....122	1078.....124
303LJ.....122	1100-13.....124
306.....176	1101.....180
308.....176	1200-13.....124
312-02.....122	1206.....121
312-06.....122	1212.....121
313-02.....122	1214.....121
313-06.....122	1216-XX.....126
320T.....122	1217-XX.....126
322-06.....122	1300.....144
336.....176	1303.....144
338.....176	1345-05.....76
400N.....175	1370.....144
401N.....175	1371.....144
402.....122	1372.....144
402NC.....175	1375-01.....143
403.....122	1375-06.....143
403N.....175	1375-31.....143
403NH.....177	1375-32.....143
434.....175	1390.....144
435.....175	1393.....144
440T.....122	1394.....144
484C.....175	1395.....144
485.....175, 177	1397.....144
500N.....176	1400.....178
501N.....176	1401.....178
502NC.....176	1412-XX.....121
503N.....176	1414-XX.....121
509.....176	1418-XX.....126
510.....176	1420-01.....125
511.....176	1474-0606.....125
512.....176	1474-0901.....125
602-12.....122	1476-0606.....125
606N.....176	1476-0901.....125
606-XX.....121	1489-0606.....125
611-0606.....118	1490-0606.....125
614-XX.....121	1500-C13.....142
632-TT.....77	1500-CXX.....83
632-XX.....121	1501-CXX.....83
0643N.....178	1505-CXX.....83
0643SGN.....178	1507-CXX.....83
0644N.....178	1511-CXX.....83
0644SGN.....178	1517-CXX.....83
0645N.....178	1521-XX.....142
0646N.....178	1521-CXX.....83
0647.....178	1521B.....142
0648.....178	1522-CXX.....83
0652.....178	1527-XX.....142
0653.....178	1527B-XX.....142
0654.....178	1527-CXX.....83
0656.....178	1529-31.....142
0694N.....178	1535-BRS-CXX.....83
700-1.....176	1535-CXX.....83
700-4.....176	1551-CXX.....83
703.....122	1606-XX.....121
703J.....122	1612.....125
703T.....122	1612-06.....125
704.....176	1620-01.....125
706.....176	1620-06.....125
708.....176	1697.....84
710.....122	1697-02.....145
710J.....122	1697-06.....145
710T.....122	1697-06-LC2.....145
712.....176	1697-32.....145
802-12.....122	1697-32-LC2.....145
802G-12.....122	1697-44.....145
802J.....122	1698.....84, 145
802J-12.....122	1722-XX.....142
802T.....122	1801.....180
802T6.....122	1802.....180
808N.....176	1803.....180
808SG.....176	1811.....179
912.....121	1812.....179
918-13.....124	1823.....179
958-13.....124	1837.....179
978-13.....124	1851.....179
	1853.....179
1000	1913-XX.....79
1002.....122	2000
1002J.....122	2015-XX.....126

2200-XX.....79
2208-13XX.....78
2212-13XX.....78
2224-13XX.....78
2300-X.....78
2316-13XX.....78
2330-01.....116
2330-99.....116
2331-01.....116
2331-99.....116
2614-XX.....126
2615-XX.....126
2700L-01.....125
2700L-06.....125
2710.....121
2710L.....121
2748.....77
2773L.....57
2800-31.....78
2802.....78
2802-08.....78
2803-18.....78
2805.....78
2808-02.....78
2808-13.....78
2808-13XX.....78
2812-02.....78
2812-08.....79
2812-13.....79
2812-13XX.....78
2813-XX.....79
2814-13.....79
2818-XX.....79
2822-05.....79
2844L.....58
2900.....175
2908-13.....79
2912-13.....79

3000

3009.....44
3010.....44
3011.....44
3101.....34
3103.....34
3104.....34
3106.....34
3109.....34
3113.....34
3118.....34
3150.....33
3151.....33
3152.....33
3153.....33
3154.....33
3155.....33
3156.....33
3157.....33
3158.....34
3159.....34
3202.....34
3203.....34
3204.....34
3206.....34
3208.....34
3212.....34
3300-XX.....79
3304.....34
3307.....34
3310.....34
3315.....34
3316-13XX.....78
3320.....34
3324-13XX.....78
3324C-YYXX.....78
3328.....34
3332-13XX.....78
3409.....33
3411.....33
3412.....33
3414.....33
3501.....39
3503.....39
3504.....39
3506.....39
3509.....39
3513.....39
3601.....33
3602.....33
3604.....33
3604A.....117

3605A-05.....117
3606A-99.....117
3607.....33
3616.....117
3628.....117
3632.....117
3648.....117
3664.....117
3670.....75
3672.....75
3673.....75
3675.....118
3677.....118
3681.....75
3702.....33
3704.....33
3706C.....34
3707.....33
3708C.....34
3709C.....34
3711.....33
3711C.....34
3712C.....34
3714C.....34
3715C.....34
3717C.....34
3800.....38
3801.....38
3802.....38
3802-XX.....159
3803.....38
3804.....38
3805-XX.....159
3806.....38
3807.....38
3808.....38
3809.....38
3810.....39
3810-XX.....159
3811.....38
3812.....38
3813.....38
3814.....39
3815-XX.....159
3819.....39
3820.....39
3820-XX.....159
3821-XX.....159
3822.....39
3825-XX.....159
3835-XX.....159
3845-XX.....159
3855-XX.....159
3900C.....39
3902.....39
3903.....39
3904.....39
3905.....39
3907C.....39
3908C.....39
3909C.....39
3910C.....39
3911C.....39
3912C.....39
3914C.....39
3915C.....39

4000

4007.....44
4008.....44
4010.....44
4012.....44
4014.....44
4018.....50
4020.....50
4023.....50
4064.....77
4107.....48
4108.....48
4109.....48
4110.....48
4302.....49
4303.....49
4305.....49
4306.....49
4310.....49
4315.....49
4320.....49
4332.....49
4333.....49
4334.....49

4347.....50
4350.....50
4400N.....175
4412.....56
4457.....56
4482.....56
4605.....81
4691-1332.....82
4691-13191.....82
4700.....81
4701.....118
4702.....118
4705.....118
4740-XX.....118
4741-XX.....118
4742-XX.....118
4743-XX.....118
4745-XX.....118
4746-XX.....118
4748-TT.....77
4748-XX.....121
4752.....68
4762-XX.....118
4804-XX.....158
4806-XX.....158
4820-XX.....158
4830-XX.....158
4840-XX.....158
4841-XX.....158
4842-XX.....158
4843-XX.....158
4864-TT.....77
4864-XX.....121
4901-13.....79
4902-XX.....82
4905-191.....82
4906-32.....82
4907-08.....82
4908-01.....82
4914-02.....79
4914-08.....79
4914-13.....79
4916-02.....79
4916-08.....79
4916-13.....79
4916-13XX.....78
4924-02.....79
4924-08.....79
4924-13.....79
4924-13XX.....78
4924C-YYXX.....78
4932-02.....79
4932-08.....79
4932-13.....79
4932-13XX.....78
4961-1301.....82
4961-1308.....82
4970.....125

5100

5116-13.....79
5124-13.....79
5132-13.....79
5216.....57
5220.....55
5224-13.....79
5232-13.....79
5270.....81
5270-1.....81
5270-2.....81
5274.....57
5275.....57
5280.....75
5303.....55
5303CV.....55
5303P.....55
5314.....55
5315.....55
5324-13.....79
5330.....68
5332.....68
5347.....58
5431.....58
5433.....58
5435.....58
5436.....58
5500-XX.....160
5509-XX.....160
5512-XX.....160
5515-XX.....160

6000
6000-13.....118
6004.....177
6005.....177
6010-XX.....118
6011.....177
6012.....177
6013.....177
6014.....177
6015.....177
6016.....177
6100.....46
6101.....46
6102.....46
6509-XX.....160
6512-88.....160
6512-XX.....160
6513-XX.....160
6515-XX.....160
6516-XX.....160
6520-28.....160
6525-28.....160
6535-13.....160

7000

7001.....84
7004.....84
7005.....84
7007.....53
7008.....53
7010.....53
7012.....53
7014.....53
7022.....84
7023.....84
7024.....84
7109.....54
7110.....54
7111.....54
7302.....53
7303.....53
7304.....53
7305.....53
7306.....53
7308.....53
7310.....53
7315.....53
7341.....53
7341C.....54
7342.....53
7342C.....54
7343.....53
7343C.....54
7344.....53
7344C.....54
7345.....53
7345C.....54
7347.....53
7347C.....54
7348.....53
7348C.....54
7350.....53
7350C.....54
7351C.....54
7372.....54
7373.....54
7374.....54
7389.....54
7392.....54
7393.....54
7396.....54
7512-XX.....160
7516-XX.....160
7540-XX.....160
7545-XX.....160
8540-XX.....160
8545-XX.....160
8610.....78

9000

9001.....55
9002.....55
9002P.....55
9003.....55
9303.....55
9600-06.....78
9601-06.....78

15000
15000.....174
15001.....174
15002.....174
15003.....174
15005.....174
15006.....174
15007.....174
15008.....174
15016.....174
15017.....174
15018.....174
15019.....174
15021.....174
15022.....174
15023.....174
15024.....174
15050.....174
15052.....174
15053.....174
15054.....174
15055.....174
15059.....174
15060.....174
15061.....174
15062.....174
15063.....174
15064.....174
15065.....174
15067.....174
15068.....174
15069.....174
15070.....174
15073.....174
15075.....174
15076.....174
15077.....174
15078.....174
15081.....174
15082.....174
15083.....174
15084.....174
15085.....174
15086.....174
15100.....174
15102.....178
15103.....178
15104.....178
15105.....178
15112.....178
15113.....178
15114.....178
15115.....178
15148.....174
15202.....178
15203.....178
15204.....178
15205.....178
15206.....178
15207.....178
15208.....178
15209.....178
15601.....175
15604.....175
19184.....15
19186.....18
19188.....16, 17
19189.....17, 18
19190.....15, 17
19192.....15, 17
19193.....16, 17
19194.....17, 18
19195.....17, 18
19196.....15
19197.....17, 18
19198.....17, 18
19199.....18

20000

20038.....55
20248.....55
22016-13.....79
22024-13.....79
23100.....14
23200.....14
23300.....14
23400.....14
23600.....14
25154.....114
26120-XX.....79

26240-XX.....79
26320-XX.....79
29100.....14
29200.....14
29300.....14
29400.....14
29600.....14

31100

31100.....11
31200.....11
31300.....11
31400.....11
31500.....11
31600.....11
31900.....11
32100.....11
32200.....11
32300.....11
32400.....11
32600.....11
33100.....12
33200.....12
33300.....12
33400.....12
33500.....12
33600.....12
33900.....12
34100.....12
34200.....12
34300.....12
3440

46095.....	95	46589.....	77	46969.....	75	47247.....	70	47682.....	109	48320.....	116	52132.....	119	52714.....	132
46110.....	102	46590.....	110	46970.....	75	47248.....	70	47683.....	109	48321.....	116	52134.....	119	52714P.....	132
46112.....	96	46590XX.....	107	46972.....	75	47255.....	65	47684.....	109	48322.....	97	52140.....	119	52715.....	132
46113.....	96	46591.....	110	46973.....	71	47256.....	65	47685.....	109	48323.....	97	52142.....	119	52715P.....	132
46114.....	96	46591XX.....	107	46975.....	71	47257.....	65	47686.....	109	48324.....	97	52144.....	119	52716.....	132
46115.....	102	46592.....	110	46976.....	71	47258.....	65	47687.....	109	48325.....	116	52160.....	119	52716P.....	132
46120.....	96	46592XX.....	107	46981.....	71	47259.....	65	47688.....	109	48326.....	97	52162.....	119	52717.....	132
46121.....	96	46593.....	119	46983.....	71	47280.....	65	47689.....	109	48327.....	97	52164.....	119	52717P.....	132
46122.....	96	46594.....	119	46985.....	71	47281.....	65	47703.....	175	48328.....	97	52170.....	119	52718.....	130
46123.....	96	46595.....	119	46988.....	73, 103	47282.....	65	47704.....	176	48329.....	97	52172.....	119	52718P.....	132
46124.....	96	46596.....	119	46989.....	73, 103	47283.....	65	47708.....	82	48330.....	116	52174.....	119	52719.....	130
46125.....	96	46597.....	119	46990.....	71	47284.....	65	47709.....	82	48425.....	103	52290.....	145	52719P.....	132
46126.....	96	46598.....	119	47002.....	65	47285.....	65	47713.....	175	48426.....	103	52291.....	145	52720.....	130
46127.....	96	46614.....	111	47003.....	65	47286.....	65	47714.....	175	48427.....	103	52292.....	145	52720P.....	132
46130.....	96	46615.....	111	47004.....	65	47287.....	65	47715.....	175	48428.....	73, 103	52293.....	145	52721.....	130
46131.....	96	46616.....	116	47005.....	65	47309.....	73	47717.....	75	48429.....	103	52385.....	144	52721P.....	132
46132.....	96	46623.....	119	47006.....	65	47312.....	73	47718.....	75	48755.....	95	52420.....	142	52722.....	132
46133.....	96	46633.....	119	47007.....	73	47316.....	73	47719.....	75	48758.....	95	52422.....	142	52722P.....	132
46134.....	96	46634.....	119	47042.....	73	47322.....	73	47720.....	36	48765.....	95	52424.....	142	52723.....	132
46135.....	96	46665.....	110	47046.....	73	47326.....	73	47721.....	36	48768.....	95	52430.....	14	52723P.....	132
46136.....	96	46666.....	110	47049.....	73	47329.....	73	47722.....	36	48770.....	95	52611.....	142	52724.....	132
46137.....	96	46667.....	110			47370.....	69	47723.....	36	48772.....	95	52612.....	142	52724P.....	132
		46668.....	110			47371.....	69	47724.....	36	48780.....	95	52614.....	142	52725.....	132
		46669.....	110			47372.....	69	47725.....	36	48790.....	95	52615.....	142	52725P.....	132
		46671.....	114			47373.....	69	47726.....	36	48793.....	95	52617.....	143	52726.....	130
		46672.....	114			47374.....	69	47730.....	36	48794.....	95	52619.....	143	52726P.....	132
		46714.....	122			47375.....	69	47731.....	36	48795.....	95	52621.....	142	52727.....	130
		46716.....	122			47376.....	69	47732.....	36	49130.....	96	52622.....	142	52727P.....	132
		46774.....	117			47377.....	69	47733.....	36	49136.....	96	52629.....	142	52728.....	130
		46788.....	117			47378.....	69	47734.....	36	49241-1305.....	79	52632.....	142	52728P.....	132
		46789.....	117			47379.....	69	47735.....	36	49334.....	102	52633.....	143	52729.....	130
		46810.....	68			47388.....	69	47740.....	36	49339.....	15	52634.....	142	52729P.....	132
		46811.....	68			47389.....	69	47741.....	36	49410.....	30, 88	52640.....	143	52730.....	130
		46812.....	68			47390.....	69	47742.....	36	49411.....	30, 88	52641.....	143	52730P.....	132
		46813.....	68			47391.....	69	47743.....	36	49412.....	30, 88	52642.....	143	52731.....	130
		46814.....	68			47392.....	69	47745.....	37	49413.....	30, 88	52643.....	143	52731P.....	132
		46816.....	68			47393.....	69	47746.....	37	49414.....	31, 88	52644.....	143	52732.....	130
		46818.....	68			47394.....	69	47747.....	37	49415.....	31, 88	52651.....	143	52732P.....	132
		46819.....	68			47395.....	69	47750.....	36	49416.....	30, 88	52652.....	143	52733.....	131
		46822.....	68			47396.....	69	47751.....	36	49417.....	30, 88	52653.....	143	52733P.....	132
		46853.....	102			47397.....	69	47752.....	36	49418.....	30, 88	52654.....	143	52734.....	132
		46861.....	102			47398.....	69	47753.....	36	49419.....	31, 88	52657.....	142	52734P.....	132
		46864.....	102			47399.....	69	47755.....	36	49420.....	30, 88	52660.....	142	52735.....	132
		46890.....	75			47400.....	69	47756.....	36	49423.....	31, 88	52661.....	142	52735P.....	132
		46891.....	75			47401.....	69	47757.....	36	49424.....	30, 88	52662.....	142	52736.....	130
		46892.....	75			47402.....	69	47758.....	36	49425.....	31, 88	52664.....	137	52737.....	130
		46893.....	75			47403.....	69	47760.....	37	49426.....	31, 88	52665.....	138	52738.....	131
		46894.....	75			47404.....	69	47761.....	37	49427.....	31, 88	52666.....	138	52739.....	132
		46895.....	75			47405.....	69	47762.....	37	49428.....	30, 88	52669.....	138	52740.....	132
		46900.....	68			47406.....	69	47763.....	37	49429.....	31, 88	52670.....	137	52754.....	131
		46901.....	68			47407.....	69	47764.....	37	49430.....	31, 88	52671.....	138	52755.....	131
		46902.....	68			47408.....	69	47765.....	37	49431.....	31, 88	52672.....	138	52757.....	131
		46903.....	68			47409.....	69	47766.....	37	49432.....	31, 88	52674.....	136	52760.....	130
		46904.....	68			47410.....	69	47767.....	37	49433.....	31, 88	52675.....	136	52761.....	130
		46905.....	103			47411.....	69	47768.....	37	49434.....	31, 88	52676.....	136	52762.....	130
		46906.....	68			47412.....	69	47769.....	37	49435.....	31, 88	52677.....	136	52762P.....	132
		46907.....	103			47413.....	69	47770.....	37	49520.....	97	52678.....	137	52763.....	130
		46908.....	68			47414.....	69	47771.....	37	49521.....	97	52680.....	137	52764.....	130
		46909.....	103			47415.....	70	47772.....	37	49522.....	97	52681.....	137	52764P.....	132
		46912.....	68			47416.....	70	47773.....	37	49523.....	97	52682.....	137	52765.....	130
		46915.....	68			47417.....	70	47774.....	37	49524.....	97	52683.....	137	52765P.....	132
		46916.....	103			47418.....	70	47775.....	37	49525.....	97	52684.....	131	52766.....	130
		46917.....	103			47419.....	70	47776.....	37	49526.....	97	52685.....	131	52767.....	130
		46918.....	103			47420.....	70	47777.....	37	49527.....	97	52686.....	131	52768.....	130
		46919.....	103			47421.....	70	47778.....	37	49528.....	97	52687.....	131	52769.....	130
		46920.....	103			47422.....	70	47779.....	37	49529.....	97	52688.....	132	52770.....	130
		46921.....	68			47423.....	70	47780.....	37			52689.....	132	52771.....	130
		46922.....	103			47424.....	70	47781.....	37			52690.....	132	52771P.....	132
		46923.....	103			47425.....	70	47782.....	37			52691.....	132	52772.....	131
		46924.....	68			47426.....	70	47783.....	37			52692.....	132	52773.....	131
		46925.....	103			47427.....	70	47784.....	37			52693.....	132	52774.....	131
		46926.....	103			47428.....	70	47785.....	37			52694.....	132	52775.....	131
		46927.....	103			47429.....	70	47786.....	37			52695.....	132	52776.....	131
		46928.....	73, 103			47430.....	70	47787.....	37			52696.....	132	52777.....	131
		46929.....	103			47431.....	70	47788.....	37			52697.....	132	52778.....	131
		46930.....	103			47432.....	70	47789.....	37			52698.....	132	52779.....	131
		46931.....	74			47433.....	70	47790.....	37			52699.....	132	52780.....	132
		46932.....	68			47434.....	70	47791.....	37			52700.....	132	52780P.....	132
		46933.....	103			47435.....	70	47792.....	37			52701.....	132	52781.....	132
		46934.....	103			47436.....	70	47793.....	37			52702.....	132	52782.....	132
		46935.....	103			47437.....	70	47794.....	37			52703.....	132	52782P.....	132
		46936.....	103			47438.....	70	47795.....	37			52704.....	132	52783.....	132
		46937.....	103			47439.....	70	47796.....	37			52705.....	132	52783P.....	132
		46938.....	103			47440.....	70	47797.....	37			52706.....	132	52784.....	132
		46939.....	103			47441.....	70	47798.....	37			52707.....	132	52785.....	132
		46940.....	103			47442.....	70	47799.....	37			52708.....	132	52786.....	132
		46941.....	103			47443.....	70	47800.....	37			52709.....	132		
		46942.....	103			47444.....	70	47801.....	37			52710.....	132		
		46943.....	103			47445.....	70	47802.....	37			52711.....	132		
		46944.....	103			47446.....	70	47803.....	37			52712.....	132		
		46945.....	103			47447.....	70	47804.....	37			52713.....	132		
		46946.....	103			47448.....	70	47805.....	37						

52787.....	132	58410.....	67	62323.....	124	67628.....	45	68364.....	56	70100		77560.....	40	82095.....	104
52788.....	132	58430.....	67	62324.....	124	67630.....	45	68365.....	56			77572.....	40	82096.....	104
52788P.....	132	58440.....	67	62325.....	124	67632.....	45	68366.....	56	70100.....	14	77580.....	40	82097.....	104
52789.....	132	58450.....	67	62326.....	124	67634.....	45	68367.....	56	70110.....	14	77600.....	40	82098.....	104
52789P.....	132	58460.....	67	62327.....	124	67691.....	52	68369.....	56	70200.....	14	77610.....	40	82100.....	105
52790.....	131	58480.....	67	62328.....	124	67708.....	51	68390.....	56	70300.....	14	77620.....	40	82101.....	105
52800.....	139	58500.....	67	62329.....	124	67711.....	51	68391.....	56	70400.....	14	77630.....	40	82102.....	105
52801.....	139	58510.....	67	62330.....	124	67717.....	51	68392.....	56	70500.....	14	77640.....	40	82111.....	105
52802.....	139	58520.....	67	62331.....	124	67733.....	49	68408.....	47	70600.....	14	77662.....	40	82120.....	105
52803.....	139	58540.....	67	64130.....	71	67735.....	49	68413.....	47	72060.....	57	77682.....	40	82121.....	105
52804.....	139, 143	58600.....	67	64132.....	71	67737.....	49	68414.....	47	72120.....	84	77702.....	40	82122.....	105
52805.....	139	58620.....	67	64134.....	71	67807.....	45	68420.....	47	72227.....	15, 17	77739.....	27	82123.....	105
52806.....	139	58900.....	41	64136.....	71	67808.....	45	68426.....	47	72228.....	16, 17	77740.....	27	82131.....	105
52807.....	139	58910.....	41	64138.....	71	67810.....	45	68434.....	47	72240.....	84	77741.....	27	82366.....	105
52808.....	143	58920.....	41	64400.....	71	67812.....	45	68444.....	47	72242.....	114	77742.....	27	82367.....	105
52810.....	139	58930.....	41	64401.....	71	67814.....	45	68460.....	47	72459.....	171	77743.....	27	82368.....	105
52811.....	131	59120.....	84	64402.....	71	67907.....	45	68530.....	41	72462.....	171	77744.....	28	82370.....	105
52812.....	131	59140.....	164	64403.....	71	67908.....	45	68616.....	47	72511.....	171	77745.....	28	82371.....	105
52813.....	131	59150.....	84	64404.....	71	67910.....	45	68620.....	47	72517.....	168	77746.....	28	82372.....	105
52814.....	139	59200.....	84	64405.....	71	67912.....	45	68624.....	47	72518.....	168	77747.....	28	82373.....	105
52815.....	139	59202.....	84	64406.....	71	67914.....	45	68631.....	47	72521.....	168	77750.....	28, 41	82375.....	105
52816.....	131	59601.....	164	64407.....	71	67927.....	46	68633.....	47	72522.....	168	77754.....	28, 41	82380.....	105
52817.....	131	59602.....	164	64408.....	71	67928.....	46	68640.....	47	72542.....	171	77760.....	28	84740.....	84
52818.....	139	59603.....	164	67007.....	45	67930.....	46	68641.....	47	72550.....	168	77761.....	28	84750.....	84
52819.....	139	59605.....	164	67008.....	45	67932.....	46	68660.....	47	72553.....	168	77780.....	27	84760.....	84
		59641.....	164	67010.....	45	67934.....	46	68661.....	47	72557.....	168	77790.....	27	84770.....	84
		59642.....	164	67012.....	45	67947.....	46	68680.....	47	72560.....	191	77791.....	27	84780.....	84
		59643.....	164	67014.....	45	67948.....	46	68681.....	47	72610.....	191	77792.....	27	86100.....	126
52820.....	139	59645.....	164	67107.....	45	67950.....	46	68690.....	47	72620.....	168	78150.....	16	86101.....	126
52821.....	139	59650.....	164	67108.....	45	67952.....	46	68691.....	47	72630.....	168	78154.....	16	86103.....	126
52822.....	139	59651.....	164	67110.....	45	67954.....	46	68700.....	47	72958.....	168	78160.....	16	86104.....	126
52823.....	139	59652.....	164	67112.....	45			68701.....	47	72959.....	168	78164.....	16	86105.....	126
52824.....	139	59655.....	164	67114.....	45	68070		68720.....	83	74100.....	14	78180.....	16, 40	86106.....	126
52825.....	139	59900.....	41	67133.....	49	68076.....	56	68733.....	48	74200.....	14	78184.....	16	86107.....	126
52826.....	139	59910.....	41	67135.....	49	68078.....	56	68735.....	48	74300.....	14	78194.....	16	86108.....	126
52827.....	143	59920.....	41	67137.....	49	68080.....	56	68737.....	48	74702D.....	169	78200.....	16, 40	86109.....	126
52828.....	139	59949.....	41	67228.....	48	68084.....	55	68750.....	80	74702DW.....	169	78204.....	16	86110.....	126
52829.....	139	59950.....	41	67301.....	50	68085.....	55			74703D.....	169	78321.....	40	86111.....	126
52832.....	131			67302.....	50	68089.....	58	69000		74703DW.....	169	78331.....	40	86113.....	126
52834.....	139		60170	67303.....	50	68090.....	58	69006.....	80	74704D.....	169	78341.....	40	86114.....	126
52844.....	131			67304.....	50	68099.....	58	69014.....	80	74704DW.....	169	78351.....	40	86115.....	126
52845.....	131	60170.....	76	67305.....	50	68099.....	58	69014.....	80	74705D.....	169	78371.....	40	86116.....	126
52846.....	131	60175.....	76	67307.....	50	68100.....	57	69030.....	80	74705DW.....	169	78371.....	40	86117.....	126
52847.....	131	60180.....	76	67308.....	50	68120.....	41	69040.....	80			78421.....	40	86117.....	126
52848.....	131	60190.....	76	67308.....	50	68121.....	41	69050.....	80	75012.....	15	78431.....	40	86118.....	126
52849.....	131	61145.....	64	67310.....	50	68122.....	52	69080.....	80	75013.....	8, 15	78441.....	40	86119.....	126
55000.....	174	61147.....	64	67311.....	52	68123.....	52	69107.....	27	75015.....	8, 15	78451.....	40	86120.....	126
55001.....	174	61155.....	64	67312.....	52	68125.....	52	69107.....	27	75020.....	15	78471.....	40	86121.....	126
55002.....	174	61157.....	64	67313.....	52	68126.....	52	69108.....	27	75060.....	58	78560.....	40	86123.....	126
55010.....	177	61165.....	64	67314.....	52	68127.....	51	69110.....	27	75061.....	58	78580.....	40	86124.....	126
55011.....	174	61167.....	64	67315.....	52	68129.....	51	69112.....	27	75062.....	58	78600.....	40	86125.....	126
55012.....	174	61170.....	64	67317.....	52	68130.....	51	69114.....	27	75070.....	58	78610.....	40	86126.....	126
55013.....	174	61172.....	64	67318.....	52	68131.....	51	69130.....	80	75071.....	58	78620.....	40	86127.....	126
55025.....	177	61174.....	64	67320.....	52	68181.....	82	69207.....	27	75072.....	58	78630.....	40	86128.....	126
55028.....	177	61175.....	64	67327.....	52	68182.....	82	69208.....	27	75080.....	58	78640.....	40	86129.....	126
55059.....	174	61177.....	64	67409.....	52	68183.....	82	69210.....	27	75524.....	186	78672.....	40	88184.....	170
55060.....	174	61180.....	64	67411.....	52	68184.....	82	69212.....	27	75525.....	186	78682.....	40	88204.....	170
55061.....	174	61180.....	64	67412.....	50, 52	68215.....	48	69214.....	27	75670.....	184	78702.....	40		
55061.....	174	61182.....	64	67413.....	52	68218.....	48	69301.....	50	75671.....	185	78710.....	16	90000	
55062.....	174	61230.....	56	67414.....	49	68224.....	48	69302.....	50	75672.....	185	78720.....	16		
55063.....	174	61250.....	56	67420.....	49	68227.....	51	69303.....	50	75673.....	185	78725.....	16	90002.....	9
55064.....	174	61270.....	56	67421.....	52	68228.....	51	69304.....	50	75674.....	184	78730.....	16	90012.....	9
55066.....	174	62155.....	64	67424.....	52	68250.....	56	69305.....	50	75675.....	184	78740.....	16	90013.....	13
55074.....	174	62157.....	64	67426.....	49	68251.....	56	69307.....	50	75676.....	185	78760.....	16	90017.....	13
55087.....	174	62165.....	64	67427.....	52	68252.....	56	69308.....	50	75677.....	185	78780.....	16	90022.....	9
55088.....	174	62167.....	64	67433.....	52	68253.....	56	69310.....	50	75678.....	185	78820.....	16	90022S.....	14
55089.....	174	62170.....	64	67434.....	49	68257.....	56	69325.....	28	75679.....	184	79001.....	80	90023.....	13
55090.....	174	62172.....	64	67441.....	52	68269.....	51	69327.....	28	75680.....	184	79002.....	80	90027.....	13
56116.....	83	62175.....	64	67461.....	52	68270.....	51	69328.....	28	75681.....	184	79002.....	80	90042.....	9
56507.....	50	62177.....	64	67481.....	52	68271.....	51	69329.....	28	75682.....	184	79018.....	80	90042S.....	14
56680.....	15	62180.....	64	67491.....	52	68272.....	51	69402.....	48	75683.....	185	79020.....	16	90042S.....	14
56728.....	66	62182.....	64	67508.....	49	68273.....	51	69404.....	48	75685.....	185	79040.....	16	90043.....	13
58000.....	67	62300.....	124	67509.....	51, 52	68288.....	51	69406.....	48	75690.....	184	79080.....	16	90047.....	13
58011.....	67	62301.....	124	67510.....	49, 51	68289.....	51	69408.....	48	77020.....	40	79100.....	16	90052.....	9
58022.....	67	62302.....	124	67512.....	49, 51	68290.....	51	69410.....	28, 40	77021.....	40	79120.....	16, 40	90053.....	13
58030.....	84	62303.....	124	67516.....	49	68291.....	51	69412.....	28	77022.....	40	79170.....	16	90062.....	9
58033.....	67	62304.....	124	67520.....	49, 51	68293.....	51	69414.....	28	77023.....	40	79220.....	16	90062S.....	14
58044.....	67	62305.....	124	67521.....	52	68298.....	80	69442.....	48	77070.....	16, 40	79300.....	80	90063.....	13
58055.....	67	62306.....	124	67524.....	49	68301.....	50	69444.....	48	77072.....	16, 40	79301.....	80	90082.....	9
58066.....	67	62307.....	124	67532.....	49	68302.....	50	69446.....	48	77073.....	40	79302.....	80	90082S.....	14
58110.....	76	62308.....	124	67533.....	52	68303.....	50	69448.....	48	77073.....	40	79450.....	80	90102.....	9
58123.....	76	62309.....	124	67540.....	49	68304.....	50	69507.....	165	77110.....	16, 40	79800.....			

90243.....	13	97140.....	151	3640011.....	189	3664730.....	188	4780640.....	72	4980622.....	66	6422120.....	63	8006420.....	11
90247.....	13	97160.....	152	3640050.....	189	3664820.....	188	4780650.....	72	4980655.....	66	6422220.....	63	8008410.....	11
90252.....	9	97161.....	152	3640051.....	189	3664830.....	188	4780660.....	72	4980810.....	66	6422230.....	63	8008420.....	11
90262.....	9	97166.....	152	3640060.....	189	3664920.....	188	4780670.....	72	4980820.....	66	6422320.....	63	8022410.....	11
90263.....	13	97167.....	152	3640061.....	189	3664930.....	188	4780910.....	72	4980822.....	66	6422335.....	63	8022420.....	11
90282.....	9	97168.....	152	3640070.....	189	3665020.....	188	4780911.....	72	4980865.....	66	6422420.....	63	8024410.....	11
90302.....	9	97180.....	153	3640071.....	189	3665030.....	188	4780912.....	72	4981210.....	66	6422445.....	63	8024420.....	11
90312.....	9	97181.....	153	3640080.....	189	3665120.....	188	4780920.....	72	4981220.....	66	6422520.....	63	8026410.....	11
90313.....	13	97182.....	153	3640081.....	189	3665130.....	188	4780922.....	72	4981510.....	66	6422620.....	63	8026420.....	11
90322.....	9	97186.....	152	3640510.....	189			4780930.....	72	4981520.....	66	6422655.....	63	8028410.....	11
90323.....	13	97190.....	145	3640511.....	189			4780940.....	72	4982410.....	66	6422820.....	63	8028420.....	11
90327.....	13	97191.....	145	3640550.....	189			4780950.....	72	4982420.....	66	6422865.....	63	8032410.....	11
90342.....	9	97200.....	151	3640551.....	189			4780960.....	72	4987210.....	66	6432120.....	63	8032420.....	11
90343.....	13	97201.....	151	3640560.....	189			4780970.....	72	4987220.....	66	6432220.....	63	8034410.....	11
90347.....	13	97202.....	151	3640561.....	189			4781210.....	72			6432230.....	63	8034420.....	11
90352.....	9	97203.....	151	3640570.....	189			4781212.....	72			6432320.....	63	8036410.....	11
90362.....	9	97205.....	151	3640571.....	189			4781220.....	72			6432335.....	63	8036420.....	11
90363.....	13	97206.....	151	3640580.....	189			4781222.....	72	5200000.....	83	6432420.....	63	8038410.....	11
90367.....	13	97207.....	151	3640581.....	189			4781230.....	72	5200011.....	83	6432445.....	63	8038420.....	11
90382.....	9	97208.....	151	3640701.....	190			4781240.....	72	5200030.....	83	6432520.....	63	8042410.....	11
90402.....	10	97211.....	151	3640710.....	190			4781250.....	72	5200040.....	83	6432620.....	63	8042420.....	11
90412.....	10	97240.....	143	3640711.....	190			4781260.....	72	5200050.....	83	6432655.....	63	8044410.....	11
90422.....	10	97241.....	143	3640750.....	190			4781270.....	72	5200060.....	83	6432820.....	63	8044420.....	11
90442.....	10	97280.....	154	3640751.....	190			4781610.....	72	5200070.....	83	6432865.....	63	8046410.....	11
90452.....	10	97285.....	143	3640760.....	190			4781612.....	72	5200200.....	83	6433120.....	63	8046420.....	11
90462.....	10	97286.....	154	3640761.....	190			4781620.....	72	5200211.....	83	6433220.....	63	8052410.....	11
90482.....	10	97290.....	154	3640770.....	190			4781622.....	72	5200230.....	83	6433230.....	63	8052420.....	11
				97300.....	143	3640771.....	190	4781630.....	72	5200240.....	83	6433320.....	63	8054410.....	11
				97320.....	151	3640780.....	190	4781640.....	72	5200250.....	83	6433335.....	63	8054420.....	11
				97326.....	151	3640781.....	190	4781650.....	72	5200260.....	83	6433420.....	63	8062410.....	11
				98744-5.....	185	3640801.....	190	4781660.....	72	5200270.....	83	6433445.....	63	8062420.....	11
				99700.....	143	3640810.....	190	4781670.....	72	5200300.....	83	6433520.....	63	8064410.....	11
				99710.....	143	3640811.....	190	4790910.....	72	5200311.....	83	6433620.....	63	8064420.....	11
				99720.....	143	3640850.....	190	4790920.....	72	5200330.....	83	6433655.....	63	8066410.....	11
				99740.....	102	3640851.....	190	4790930.....	72	5200340.....	83	6433820.....	63	8066420.....	11
				99745.....	102	3640860.....	190	4790940.....	72	5200350.....	83	6433865.....	63	8092410.....	11
						3640861.....	190	4790950.....	72	5200360.....	83	6950402.....	165	8092420.....	11
						3640870.....	190	4790960.....	72	5200370.....	83	6950402F.....	165	8094410.....	11
						3640871.....	190	4790970.....	72	5283515.....	64	6950403.....	165	8094420.....	11
						3640880.....	190	4791210.....	72	5283520.....	64	6950403F.....	165	8203510.....	90
						3640881.....	190	4791220.....	72	5283615.....	64	6950405.....	165	8220014.....	91
						3640901.....	191	4791230.....	72	5283620.....	64	6950502.....	165	8230010.....	90
						3640910.....	191	4791240.....	72	5283715.....	64	6950503.....	165	8230110.....	90
						3640911.....	191	4791250.....	72	5283720.....	64	6950505.....	165	8230210.....	90
						3640950.....	191	4791260.....	72	5283815.....	64	6952105.....	165	8230305.....	90
						3640951.....	191	4791270.....	72	5283820.....	64	6954302.....	165	8230310.....	90
						3640960.....	191	4791610.....	72	5283915.....	64	6954302F.....	165	8230405.....	90
						3640961.....	191	4791620.....	72	5283920.....	64	6954303.....	165	8230410.....	90
						3640970.....	191	4791630.....	72	5284015.....	64	6954303F.....	165	8230510.....	90
						3640971.....	191	4791640.....	72	5284020.....	64	6954304.....	165	8230620.....	90
						3640980.....	191	4791650.....	72	5284115.....	74	6954305.....	165	8230705.....	90
						3640981.....	191	4791660.....	72	5284120.....	74	6954702.....	165	8230720.....	90
						3646310.....	192	4791670.....	72	5284215.....	71	6954703.....	165	8230805.....	90
						3646510.....	192	4808715.....	74	5284220.....	71	6954704.....	165	8230820.....	90
						3646701.....	189	4808720.....	74	5284315.....	71			8230905.....	90
						3646710.....	189	4808775.....	74	5284320.....	71			8230920.....	90
						3646711.....	189	4808805.....	74	5292615.....	64			8231005.....	90
						3646760.....	189	4808820.....	74	5292620.....	64			8231020.....	90
						3646761.....	189	4808915.....	74	5292715.....	64			8231105.....	90
						3646780.....	189	4808920.....	74	5292720.....	64			8231120.....	90
						3646781.....	189	4970110.....	68	5292815.....	64			8231220.....	90
						3647110.....	189	4970120.....	68	5292820.....	64			8231320.....	90
						3647160.....	189	4970210.....	68	5292915.....	64			8231420.....	90
						3647180.....	189	4970220.....	68	5292920.....	64			8231520.....	90
						3647210.....	189	4970310.....	68	5293315.....	64			8231610.....	90
						3647250.....	189	4970320.....	68	5293320.....	64			8231620.....	90
						3647260.....	189	4970410.....	68	5293415.....	64			8231820.....	90
						3647270.....	189	4970420.....	68	5293420.....	64			8240010.....	91
						3647280.....	189	4970510.....	68					8240014.....	91
						3647310.....	189	4970520.....	68					8240016.....	91
						3647350.....	189	4970610.....	68					8240018.....	93
						3647360.....	189	4970620.....	68	6412120.....	63			8240020.....	93
						3647370.....	189	4971510.....	68	6412220.....	63			8240022.....	93
						3647380.....	189	4971520.....	68	6412230.....	63			8240024.....	93
						3647410.....	190	4980010.....	66, 68	6412320.....	63			8240110.....	91
						3647450.....	190	4980020.....	66	6412335.....	63			8240114.....	91
						3647460.....	190	4980110.....	66	6412420.....	63			8240116.....	91
						3647470.....	190	4980120.....	66	6412445.....	63			8240120.....	91
						3647470.....	190	4980210.....	66	6412520.....	63			8240210.....	91
						3647510.....	190	4980220.....	66	6412620.....	63			8240214.....	91
						3647550.....	190	4980230.....	66	6412655.....	63			8240216.....	91
						3647560.....	190	4980310.....	66	6412820.....	63			8240220.....	91
						3647570.....	190	4980320.....	66	6412865.....	63			8240310.....	91
						3647580.....	190	4980332.....	66	6414015.....	71			8240314.....	91
						3647610.....	191	4980335.....	66	6414030.....	71			8240316.....	91
						3647650.....	191	4980410.....	66	6414040.....	71			8240320.....	91
						3647660.....	191	4980420.....	66	6414050.....	71			8240410.....	91
						3647670.....	191	4980422.....	66	6414070.....	71			8240414.....	91
						3647680.....	191	4980445.....	66	6414215.....	71			8240416.....	91
						3664620.....	188	4980510.....	66	6414230.....	71			8240420.....	91
						3664630.....	188	4980520.....	66	6414240.....	71			8240420.....	91
						3664720.....	188	4980610.....	66	6414250.....	71			8240510.....	91
								4980620.....	66	6414270.....	71				

8240514.....	91
8240516.....	91
8240520.....	91
8240610.....	91
8240614.....	91
8240616.....	91
8240620.....	91
8240710.....	91
8240714.....	91
8240716.....	91
8240720.....	91
8240910.....	91
8240914.....	91
8240916.....	91
8241310.....	91
8241314.....	91
8241316.....	91
8241320.....	91
8241410.....	91
8241414.....	91
8241416.....	91
8241420.....	91
8241510.....	91
8241514.....	91
8241516.....	91
8241520.....	91
8241910.....	91
8241914.....	91
8241916.....	91
8241920.....	91
8242010.....	89, 91
8242014.....	89, 91
8242016.....	89, 91
8242020.....	89
8242110.....	89, 91
8242114.....	89, 91
8242116.....	89, 91
8242120.....	89
8242210.....	89, 91
8242214.....	89, 91
8242216.....	89, 91
8242310.....	89, 91
8242314.....	89, 91
8242316.....	89, 91

8242320

8242320.....	89
8242410.....	91
8242414.....	89, 91
8242416.....	89, 91
8242514.....	89
8242516.....	89
8242610.....	89, 91
8242614.....	89, 91
8242616.....	89, 91
8242620.....	89
8242710.....	89
8242714.....	89
8242716.....	89
8242720.....	89
8242810.....	89
8242814.....	89
8242816.....	89
8242820.....	89
8242914.....	89
8242916.....	89
8243014.....	89
8243016.....	89
8243114.....	89
8243116.....	89
8243210.....	89
8243214.....	89
8243216.....	89
8243220.....	89
8243314.....	89
8243316.....	89
8244014.....	93
8244018.....	93
8244020.....	93
8244022.....	93
8244024.....	93
8244114.....	93
8244118.....	93
8244120.....	93
8244122.....	93
8244124.....	93
8244214.....	93
8244218.....	93
8244220.....	93
8244222.....	93

8244224.....	93
8244314.....	93
8244318.....	93
8244320.....	93
8244322.....	93
8244324.....	93
8250014.....	92
8250016.....	92
8250114.....	92
8250116.....	92
8250214.....	92
8250216.....	92
8250314.....	92
8250316.....	92
8250414.....	92
8250416.....	92
8250514.....	92
8250516.....	92
8250614.....	92
8250616.....	92
8250714.....	92
8250716.....	92
8250814.....	92
8250816.....	92
8261710.....	90
8261720.....	90
8262205.....	90
8262220.....	90
8264205.....	90
8264220.....	90
8266205.....	90
8266220.....	90
9002410.....	12
9002420.....	12
9004410.....	12
9004420.....	12
9006410.....	12
9006420.....	12
9008410.....	12
9022410.....	12
9022420.....	12
9024410.....	12
9024420.....	12
9026410.....	12
9026420.....	12
9028410.....	12
9028420.....	12
9032410.....	12
9032420.....	12
9034410.....	12
9034420.....	12
9036410.....	12
9036420.....	12
9038410.....	12
9038420.....	12
9042410.....	12
9042420.....	12
9044410.....	12
9044420.....	12
9046410.....	12
9046420.....	12
9052410.....	12
9052420.....	12
9054410.....	12
9054420.....	12
9062410.....	12
9062420.....	12
9064410.....	12
9064420.....	12
9066410.....	12
9066420.....	12
9092410.....	12
9092420.....	12
9094410.....	12
9094420.....	12
9728810.....	154
9728820.....	154

15126060

15126060.....	174
15128080.....	174
15150040.....	174
15151060.....	174
15152080.....	174
15153100.....	174
15155120.....	174
36501208.....	192
36501240.....	192
36503208.....	192
36503240.....	192
36504208.....	192

36504240.....	192
36505208.....	192
36505240.....	192
36506208.....	192
36506240.....	192
74110210.....	169
74110240.....	169
74110310.....	169
74110340.....	169
74110410.....	169
74110440.....	169
74110510.....	169
74110540.....	169
726302103.....	171

A

ADC-2.....	150
ADC-4.....	150
ADC-6.....	150
ADC-8.....	150
ADC-10.....	150
ADC-14.....	150
ADP.....	150
ADVC.....	150

B

BCO-1.....	180
BCO-4.....	180
BCO-10.....	180
BCO-11.....	180
BCO-12.....	180
BCO-2000.....	180
BCO-3000.....	180
BCO-5000.....	180
BCO-6000.....	180
BCO-7000.....	180

C

C1-L.....	156
C1LLDS.....	157
C1VW.....	157
C2H-LL.....	156
C2V-LC.....	156
C2VLCLDS.....	157
C2V-LL.....	156
C3V-LCC.....	156
C3V-LCS.....	156
C3V-LLL.....	156
C4V-4L.....	156
C4V-LCCC.....	156
C4V-LCCS.....	156
C4V-LCLC.....	156
C4V-LLLS.....	156
C4X-4L.....	156
CP8-06.....	118
CS15-32.....	144
CTL-3VS.....	157
CTL-4VS.....	157
CTS-1A.....	157
CTS-2A.....	157

D

DLH-1.....	157
------------	-----

E

E1-L.....	156
E2V-LL.....	156
E3V-LCC.....	156
E3V-LLL.....	156
E4007.....	43
E4008.....	43
E4010.....	43
E4012.....	43
E4014.....	43
EBC.....	99
EBC-P.....	99
EBC-TB.....	99, 100
ELBC-1.....	99
EMBC-1.....	99
EMBC-2.....	99
ES4007.....	43
ES4008.....	43
ES4010.....	43
ES4012.....	43
ES4014.....	43
ESBC-1.....	99
ESBC-2.....	99
EZ4007.....	43

EZ4008.....	43
EZ4010.....	43
EZ4012.....	43
EZ4014.....	43

F

FMDL-2V.....	158
FMDL-3H.....	158
FMDL-3V.....	158
FMHVN-1.....	158
FMHVN-2.....	158
FML-1.....	158
FML-2.....	158
FML-2V.....	158
FML-3.....	158
FML-3V.....	158
FML-3VS.....	158
FML-4V.....	158
FML-4VS.....	158
FMN-1.....	158
FMNL-1.....	158
FMS-1A.....	158
FMS-2A.....	158
FMS-3.....	158
FMS-4.....	158
FMS-5.....	158
FMT-1.....	158

G

G180.....	159
G250.....	159
G284.....	159
G387.....	159
GS21-32.....	144

H

H4007.....	44
H4008.....	44
H4010.....	44
H4012.....	44
H4014.....	44
HDE1136.....	166
HDE1148.....	166
HDE1160.....	166
HDE1236.....	166
HDE1248.....	166
HDE1260.....	166
HDE1336.....	166
HDE1348.....	166
HDE1360.....	166
HDE1436.....	166
HDE1448.....	166
HDE1460.....	166
HDE1536.....	166
HDE1548.....	166
HDE1560.....	166
HR1.....	140
HR1A.....	140
HR1AA.....	140
HR1AAA.....	140
HR1AAAA.....	140
HR1B1.....	140
HR1B1A.....	140
HR1B1B.....	140
HR1B1BA.....	140
HR1B1BB.....	140
HR1B1BBA.....	140
HR1B1BBB.....	140
HR1C1.....	140
HR1C1A.....	140
HR1C1C.....	140
HR1C1CA.....	140
HR1C1CC.....	140
HR1C1CCA.....	140
HR1C1CCC.....	140
HR1D1.....	140
HR1D1A.....	140
HR1D1D.....	140
HR1D1DA.....	140
HR1D1DD.....	140
HR1D1DDA.....	140
HR1D1DDD.....	140
HR1F.....	140
HR1FA.....	140
HR1FF.....	140
HR1FFA.....	140
HR1FFF.....	140
HR2.....	140
HR2A.....	140, 144
HR2D1DDA.....	144

HR1370.....	144
-------------	-----

I

ICE140-06.....	151
INC-70.....	159

K

KDC1418-2-06.....	100
KDC1418-3-06.....	100
KDC1418-4F-06.....	100
KDC1418-4R-06.....	100

L

LBC.....	99
LBC1418-3F-06.....	100
LBC1418-3R-06.....	100
LDS-3.....	157
LS01.....	156
LS01S18.....	156
LS01S18B.....	156
LS01V.....	156
LS01VB.....	156
LSC3-3P.....	157
LSC4-4P.....	157

M

MB-1.....	159
MB-2.....	159
MB98719.....	102
MB98720.....	102
MB98721.....	102
MB98722.....	102
MBA92819.....	101
MBA92820.....	101
MBA92821.....	101
MBC1014-3F-06.....	100
MBC1014-3R-06.....	100
MCM-1.....	158
MIX1007CE.....	172
MIX1010CE.....	172
MIX1020CE.....	172
MIX1030CE.....	172
MIX1040CE.....	172
MIX1060CE.....	172
MLM-1.....	158
MN-1.....	158
MN-2.....	158
MRBM-1.....	158
MRBM-2.....	158
MRBM-3.....	158
MS-1A.....	158
MS-2A.....	158
MR-1.5.....	154
MR-2.....	154
MT-1.....	154
MT-1.5.....	154
MT-2.....	154
MW-1.....	158

N

N844.....	58
N3408.....	33
N3409.....	33
N3411.....	33
N3412.....	33
N3414.....	33
N3808.....	38
N3809.....	38
N3811.....	38
N3812.....	38
N3817.....	38
N5300.....	55
N5834.....	58
N7007.....	53
N7008.....	53
N7010.....	53
N7012.....	53
N7014.....	53

P

PM0912-6.....	141
PM1211-4.....	141
PM1211-5.....	141
PM1211-6.....	141
PM1412-6.....	141
PM1510-5.....	141
PM1912-6.....	141
PM2006-3.....	141

PM2011-5.....	141
PM2011-6.....	141
PM2110-4.....	141
PM2110-5.....	141
PM2209-3.....	141
PM2209-4.....	141
PM3208-3.....	141
PM3208-4.....	141
PM3807-2.....	141
PM4407-3.....	141
PM4806-2.....	141

R

RDE1136.....	166
RDE1148.....	166
RDE1160.....	166
RDE1236.....	166
RDE1248.....	166
RDE1260.....	166
RDE1336.....	166
RDE1348.....	166
RDE1360.....	166
RDE1436.....	166
RDE1448.....	166
RDE1460.....	166
RDE1536.....	166
RDE1548.....	166
RDE1560.....	166

S

S1318D.....	10
S1328D.....	10
S2008D.....	10
S2028D.....	10
S4007.....	44
S4008.....	44
S4010.....	44
S4012.....	44
S4014.....	44
S5220.....	55
S5303.....	55
S5315.....	55
S5347.....	58
S5433.....	58
S5435.....	58
S06062.....	10
S06064.....	10
S06066.....	10
S10062.....	10
S10064.....	10
S10066.....	10
S12062.....	10
S12064.....	10
S12066.....	10
S12101.....	10
S20062.....	10
S20064.....	10
S20066.....	10
SAC-2.....	150
SAC-2A.....	150
SAC-4A.....	150
SAC-4C.....	150
SAC-4D.....	150
SAC-6.....	150
SAC-SQ1.....	150
SAC-SQ1A.....	150
SAC-SQ4.....	150
SAC-SQ5.....	150
SAVC.....	150
SBC.....	99
SBC1014-2F-06.....	100
SBC1014-2R-06.....	100

Garantiebestimmungen für The Vollrath Co. L.L.C.

DIESE GARANTIE GILT NICHT FÜR ZUM PERSÖNLICHEN ODER HAUSHALTSGEBRAUCH GEKAUFTE PRODUKTE UND THE VOLLRATH COMPANY LLC BIETET KÄUFERN KEINE SCHRIFTLICHE GARANTIE FÜR EINEN SOLCHEN GEBRAUCH.

The Vollrath Company LLC gewährt für jedes seiner nachstehend aufgeführten Produkte für den ebenfalls unten angegebenen, anwendbaren Zeitraum eine Garantie auf Material- und Ausführungsfehler. Für alle anderen von The Vollrath Company LLC hergestellten oder vertriebenen Produkte gilt eine einjährige Garantie auf Material- und Ausführungsfehler. Die Gültigkeit der Garantie beginnt in allen Fällen an dem auf der Quittung angegebenen Datum des Originalkaufs durch den Endbenutzer.

- Kühlkompressoren – Garantiezeit von 5 Jahren.
- Kompressoren in gekühlten Vitrinen (RDE) – Garantiezeit von 3 Jahren.
- Ersatzteile – Garantiezeit von 90 Tagen.
- Aluminiumbratpfannen – 90 Tage.
- EverTite™ Vernietungssystem, nur lose Nieten – Garantiezeit entspricht der Lebenszeit des Erstkäufers.
- Cayenne® Warmhaltestreifen, nur Heizelement – Garantiezeit von 2 Jahren.
- Induktionskochplatten Ultra, Ultra Fajita, Mirage® Pro und Professional – Garantiezeit von 2 Jahren.
- ServeWell® Induktionsstation, nur Induktionskochfelder – Garantiezeit von 2 Jahren.
- Hobel, nur Zahnräder – Garantiezeit von 10 Jahren.
- Hobel, nur Riemen – Garantiezeit von 5 Jahren.
- Mixer – Garantiezeit von 2 Jahren, außer auf Riemen, für die eine Garantiezeit von 5 Jahren gilt.
- Vollrath – Redco® Produkte – Garantiezeit von 2 Jahren.
- Produktserien Optio/Arkadia – Garantiezeit von 90 Tagen.
- Alle Produkte mit Antihafbeschichtungen (z. B. Bratpfannen) – Garantiezeit von 90 Tagen.
- Für rutschfeste, runde TRAEX® Tablettis gilt eine lebenslange Garantie.

Für alle Produkte der Jacob's Pride® Kollektion, einschließlich der folgenden, gilt eine lebenslange Garantie:

- Einteilige Portionierer, mit NSF-Zertifizierung
- Spoodle® Utensilien mit NSF-Zertifizierung
- Stark beanspruchbare Löffel mit ergonomischem Griff und NSF-Zertifizierung
- Stark beanspruchbare Gießlöffel mit NSF-Zertifizierung
- Stark beanspruchbare Speisenwender mit ergonomischem Griff
- Einteilige Zangen*
- Stark beanspruchbare einteilige Schöpflöffel*
- Nylongriff-Schneebesen
- Einteilige Schaumkellen
- Tribute®, Intrigue®, Centurion® und Classic Select® Kochgeschirr*
- Miramar® Präsentations-Kochgeschirr
- *Die Jacob's Pride® Garantie erstreckt sich nicht auf Kool-Touch®, Antihafbeschichtungen und Silikongriffe.*

VON DER GARANTIE AUSGENOMMEN SIND:

- Messer und Hobelmesser
- Glühlampen
- Türdichtungen
- Glas, Atemschutzglas
- Kalibrierung und Einrichtung von Gasausrüstungen

Als einzige Verpflichtung der Vollrath Company LLC und einziger Rechtsbehelf des Käufers im Falle eines Garantieverstoßes verpflichtet sich die Vollrath Company LLC im eigenen Ermessen zur Reparatur oder zum Ersatz des defekten Produkts oder Teiles mit folgenden Ausnahmen:

- Zur Geltendmachung eines Garantieanspruchs ist der Besitzer des Produkts dafür verantwortlich, The Vollrath Company zu kontaktieren.
- Alle Garantiearbeiten müssen von der Vollrath Company LLC im Voraus genehmigt werden. Ausführliche Angaben zu den Garantiebeanspruchungsverfahren sind in der Betriebs- und Sicherheitsanleitung jedes Produkts enthalten.
- Für Produkte, die durch Unfall, Unachtsamkeit, einen unsachgemäßen Einbau, eine nicht ordnungsgemäße Einrichtung oder Aufstellung oder einen Mangel an Aufsicht (falls erforderlich), durch Fahrlässigkeit, unsachgemäßen Gebrauch, der Installations- und Betriebsanleitung zuwiderlaufende Installations- oder Betriebsverfahren, normalen Verschleiß (wie etwa Messereinschnitte auf Schneidbrettern) oder aufgrund anderer Ursachen beschädigt wurden, die nicht aus Material- oder Ausführungsfehlern hervorgehen, stehen keine Rechtsbehelfe zur Verfügung.
- Für Hobel, deren Messer nicht geschärft wurden, stehen keine Rechtsbehelfe zur Verfügung. (Eine Anleitung zum Schärfen der Messer ist im Bedienerhandbuch enthalten.)
- Für Mixer, die nach Feststellung durch einen von Vollrath zertifizierten Techniker durch ein Auswechseln der Zahnräder bei laufendem Gerät oder ein Überlasten beschädigt wurden, stehen keine Rechtsbehelfe zur Verfügung.
- Für zurückgeschickte Produkte, von denen festgestellt wird, dass sie den Produktspezifikationen entsprechen, stehen keine Rechtsbehelfe zur Verfügung.
- Für Produkte, deren Garantieschutz nicht angemeldet wurde (siehe unten), stehen keine Rechtsbehelfe zur Verfügung.
- Im Falle von Kühlkompressoren und während des zweiten Geltungsjahrs der Garantie auf Cayenne® Warmhaltestreifen und Mixer stellt The Vollrath Company LLC nur das jeweilige Ersatzteil zur Verfügung; für alle bei der Durchführung der Reparatur oder der Bereitstellung des Ersatzprodukts entstehenden Arbeitskosten ist der Käufer verantwortlich.

HAFTUNGSBESCHRÄNKUNG:

DIE VOLLRATH COMPANY LLC ÜBERNIMMT KEINE HAFTUNG FÜR NEBEN- ODER FOLGESCHÄDEN JEDLICHER ART, UNGEACHTET DESSEN, OB DIESE AUF FAHRLÄSSIGKEIT ODER UNERLAUBTE HANDLUNGEN, AUF GARANTIEVERLETZUNGEN ODER EINE JEDLICHE SONSTIGE RECHTSTHEORIE ZURÜCKZUFÜHREN SIND.

SONSTIGE GARANTIE:

FÜR VON THE VOLLRATH COMPANY LLC VERKAUFTE PRODUKTE WERDEN KEINE SONSTIGEN GARANTIEEN GEWÄHRT UND THE VOLLRATH COMPANY LLC LEHNT AUSDRÜCKLICH JEDLICHE STILLSCHWEIGENDEN GARANTIEEN DER MARKTGÄNGIGKEIT ODER EIGNUNG ZU EINEM BESTIMMTEN ZWECK AUF SEINE PRODUKTE AB.

Katalog für 2014-2015

Hinweis: Im Interesse fortwährender Produktverbesserungen behält sich Vollrath das Recht vor, alle technischen Daten unangekündigt zu ändern. Alle Angaben zu Preisen und Lieferbarkeit können ebenfalls unangekündigt geändert werden.

Die im Katalog angegebenen Abmessungen verstehen sich als ungefähre Angaben und können abweichen. Alle nötigen zeichnerischen Details erhalten Sie von Ihrer Vollrath-Vertretung.

FRESH IS BEST.

Die besten Mahlzeiten beginnen immer mit den frischesten Zutaten. Von unserem Chef Rich erfahren Sie, wie er Obst und Gemüse aus der Region regelmäßiger und schneller auf den Teller bringt.



vollrath.com/fresh



The Vollrath Company, L.L.C. Headquarters

1236 North 18th Street
Sheboygan, Wisconsin 53081-3201 USA
Kundendienst: 920.457.4851
Fax: 920.459.6573
Kredit: 920.459.5387

Vollrath Europe BV

Beneluxbaan 7, 5121 AD
Rijen, The Netherlands
Tel: +31161870005



Outperform every day.™

Vollrath of China

Vollrath Shanghai Trading Limited
29D, 855 South Pu Dong Road
Shanghai, China 200120
Tel: 86-21-50589580

Vollrath de Mexico S. de R.L. de C.V.

Periferico Sur Edificio 2-C
Col. Santa Maria Tequepexpan
45601 Tlaquepaque, Jalisco Mexico
Tel: (52) 333.133.6767 or (52) 333.133.6769
Fax: (52) 333.133.6768

vollrath.com

©2014 The Vollrath Company L.L.C. | Ein nach ISO 9001 zertifiziertes Unternehmen
Gedruckt in den USA | Formular-Nr. L35807DE